

Міністерство освіти і науки України
Університет митної справи та фінансів

Фінансовий факультет
Кафедра обліку, аудиту, аналізу і оподаткування

Кваліфікаційна робота магістра

на тему:

Організація обліку, контроль та аналіз фінансування бюджетних установ (за матеріалами Комунального закладу освіти «Навчально-виховний комплекс № 99 «багатoproфільна гімназія - школа I ступеня - дошкільний навчальний заклад» Дніпровської міської ради, м. Дніпро, Дніпропетровська область)

Виконав: студент групи EO22-1зм
спеціальності 071 «Облік і оподаткування»
Семеніхіна А. П.

Керівник: к.е.н., доцент кафедри обліку, аудиту,
аналізу і оподаткування
Васильєва В. Г.

Рецензент: доктор наук з держ. упр., професор
кафедри обліку, оподаткування та управління
фінансово-економічною безпекою
Дніпровського державного аграрно-економічного
університету
Приходько І. П.

Дніпро – 2024

АНОТАЦІЯ

Семеніхіна А. П. Організація обліку, контроль та аналіз фінансування бюджетних установ (за матеріалами Комунального закладу освіти «Навчально-виховний комплекс № 99 «багатопрофільна гімназія – школа I ступеня – дошкільний навчальний заклад» Дніпровської міської ради, м. Дніпро, Дніпропетровська область). – Кваліфікаційна робота магістра. Спеціальність «Облік і оподаткування». – Університет митної справи та фінансів. – Дніпро, 2024.

Ключові слова: бюджетне фінансування, загальний та спеціальний фонд, облік фінансування, програмно-цільовий метод, фінансовий контроль фінансування.

Метою кваліфікаційної роботи є дослідження теоретичних, методичних та практичних підходів до організації обліку, контролю та аналізу фінансування бюджетних установ та пошук шляхів їх удосконалення на прикладі КЗО «НВК № 99 «БГ-Ш 1ст.-ДНЗ» ДМР.

Завданнями роботи є дослідження економічної сутності бюджетного фінансування та визначення його принципів і форм; розгляд нормативно-правової бази з питань фінансування бюджетних установ; розкриття теоретичних аспектів контролю та аналізу фінансування бюджетних установ; дослідження організації документального забезпечення, синтетичного та аналітичного обліку фінансування КЗО «НВК № 99 «БГ-Ш 1ст.-ДНЗ» ДМР; проведення аналізу фінансування за загальним та спеціальним фондом КЗО «НВК № 99 «БГ-Ш 1ст.-ДНЗ» ДМР; визначення шляхів вдосконалення обліку, контролю та аналізу фінансування.

Об'єктом дослідження кваліфікаційної роботи є процес обліку, контролю та аналізу фінансування КЗО «НВК № 99 «БГ-Ш 1ст.-ДНЗ» ДМР.

Предметом дослідження кваліфікаційної роботи є сукупність теоретичних, методичних та організаційних засад обліку, контролю та аналізу фінансування КЗО «НВК № 99 «БГ-Ш 1ст.-ДНЗ» ДМР.

Кваліфікаційна робота магістра містить 68 сторінок друкованого тексту, 26 таблиць, 23 рисунки, список використаних джерел складається з 46 найменувань та 9 додатків.

ANNOTATION

Semenikhina A. P. Organization of accounting, control and analysis of financing of budgetary institutions (based on materials from the Municipal educational institution «Teaching and educational complex № 99 «gymnasium – school of I degree – preschool educational establishment» of the Dnipro City Council). – Master’s qualification work «Accounting and taxation». – University of Customs and Finance. – Dnipro, 2024.

Key words: budget financing, general and special funds, accounting financing, program-target method, financial control of financing.

The purpose of the master’s thesis is to study theoretical, methodological and practical approaches to the organization of accounting, control and analysis of financing of budgetary institutions and finding ways to improve them using the example of the KZO «NVK № 99».

The purpose of the thesis is to study of the economic essence of budget financing and determine principles and forms of the budgetary financing; review normative-legal basis regulating the issues of financing of budgetary institutions; the disclosure of theoretical aspects of control and analysis of financing of budgetary institutions; study of the organization of documentary support, synthetic and analytical accounting of financing of the KZO «NVK № 99»; conducting an analysis of financing under the general and special funds of the KZO «NVK № 99»; the determination of ways to improve accounting, control and analysis of financing.

The object of the research of the qualification work is the process of accounting, control and analysis of financing of the KZO «NVK № 99».

The subject of the qualification work research is a set of theoretical, methodological and organizational principles of accounting, control and analysis of financing of the KZO «NVK № 99».

The master’s qualification work contains 68 pages of printed text, 26 tables, 23 figures, the list of used sources consists of 46 titles and 9 appendices.

ЗМІСТ

ВСТУП.....	4
РОЗДІЛ 1. ТЕОРЕТИЧНІ ОСНОВИ ОРГАНІЗАЦІЇ ОБЛІКУ, КОНТРОЛЮ ТА АНАЛІЗУ ФІНАНСУВАННЯ БЮДЖЕТНИХ УСТАНОВ.....	8
1.1. Бюджетне фінансування: сутність, принципи та форми.....	8
1.2. Нормативно-правове забезпечення фінансування бюджетних установ.....	13
1.3. Теоретичні аспекти контролю та аналізу фінансування бюджетних установ ..	18
РОЗДІЛ 2. ОРГАНІЗАЦІЯ ОБЛІКУ, КОНТРОЛЮ ТА АНАЛІЗУ ФІНАНСУВАННЯ КОМУНАЛЬНОГО ЗАКЛАДУ ОСВІТИ «НАВЧАЛЬНО - ВИХОВНИЙ КОМПЛЕКС № 99 «БАГАТОПРОФІЛЬНА ГІМНАЗІЯ - ШКОЛА І СТУПЕНЯ - ДОШКІЛЬНИЙ НАВЧАЛЬНИЙ ЗАКЛАД» ДНІПРОВСЬКОЇ МІСЬКОЇ РАДИ	22
2.1. Організаційно-економічна характеристика КЗО «НВК № 99 «БГ-Ш 1ст.- ДНЗ» ДМР	22
2.2. Організація документального забезпечення обліку фінансування	30
2.3. Організація синтетичного та аналітичного обліку фінансування	34
2.4. Методика зовнішнього та внутрішнього контролю фінансування	41
2.5. Аналіз фінансування за загальним та спеціальним фондом	43
РОЗДІЛ 3. НАПРЯМИ ВДОСКОНАЛЕННЯ ОБЛІКУ, КОНТРОЛЮ ТА АНАЛІЗУ ФІНАНСУВАННЯ БЮДЖЕТНОЇ УСТАНОВИ	49
3.1. Вдосконалення обліку фінансування	49
3.2. Шляхи вдосконалення контролю та аналізу фінансування	54
ВИСНОВКИ.....	63
СПИСОК ВИКОРИСТАНИХ ДЖЕРЕЛ.....	69
ДОДАТКИ.....	76

ВСТУП

Значне місце в економіці України займають різні бюджетні установи та організації. Сфера їх діяльності є дуже різноманітною і охоплює такі напрямки, як освіта, охорона здоров'я, культура та багато іншого. Проте, об'єднуючим фактором для таких установ та організацій є те, що в основі їх фінансування лежать кошти загального та спеціального фондів Державного та місцевих бюджетів України.

На державному рівні завжди приділялось багато уваги питанням ефективного розподілу та використання бюджетних коштів, а також пошуку шляхів підвищення ефективності їх використання. В сучасних умовах політичної та фінансової нестабільності, вищезазначені питання стають ще більш актуальними та потребують значної уваги. Слід зазначити, що важливу роль тут відіграє чітка та правильна організація обліку, контролю та аналізу фінансування в бюджетних установах.

Питання організації обліку, контролю та аналізу фінансування бюджетних установ висвітлено різними вітчизняними фахівцями у своїх наукових працях. Демя'нишин В. Г. досліджував бюджетне фінансування та його особливості в сучасних умовах. Паляниця Д. В. приділив увагу теоретичним основам і методичним аспектам фінансового контролю та аналізу фінансування бюджетних установ. Георгієва А. І. Леушина А. О., Гуцайлюк Л. О., у своїх працях, розглядали питання обліку фінансування бюджетних установ. Західна О. Р. та Мосолова Ю. О. зосередились на питанні аналізу фінансування бюджетних установ та організацій в Україні. Середя О. О. досліджувала проблеми і перспективи фінансування бюджетних установ.

Таким чином, питання пов'язані з фінансуванням бюджетних установ привертають увагу багатьох вітчизняних науковців. Проте, незважаючи на значну кількість наукових праць з цієї теми, дослідження питань організації обліку, контролю та аналізу фінансування бюджетних установ залишаються актуальними і на даний час.

Так, важливість дослідження організації обліку фінансування обумовлена тим, що організації обліку фінансування є однією з найважливіших ділянок роботи бухгалтерії. Зокрема, правильна організація обліку зазначеної ділянки впливає на ефективне використання бюджетних коштів установою.

Крім того, при використанні даних обліку фінансування бюджетна установа здатна самостійно здійснювати аналіз фінансування та ефективності використання виділених на її утримання коштів. Проведення таких аналізів дозволить бюджетній установі зробити відповідні висновки та знайти шляхи підвищення ефективності використання бюджетних коштів.

Поряд з цим, для бюджетних установ важливим є контроль за їх фінансуванням, що забезпечує законність та достовірність відповідних господарських операцій.

Отже, зважаючи на все вищезазначене, дослідження теми організації обліку, контролю та аналізу фінансування бюджетних установ є дуже актуальним питанням.

Метою кваліфікаційної роботи є дослідження теоретичних, методичних та практичних підходів до організації обліку, контролю та аналізу фінансування бюджетних установ та пошук шляхів їх удосконалення на прикладі КЗО «НВК № 99 «БГ-Ш 1ст.-ДНЗ» ДМР.

Для досягнення поставленої мети необхідно вирішити наступні завдання:

- дослідити економічну сутність бюджетного фінансування та визначити його принципи і форми;
- розглянути нормативно-правову базу з питань фінансування бюджетних установ;
- розкрити теоретичні аспекти контролю та аналізу фінансування бюджетних установ;
- надати організаційно-економічну характеристику КЗО «НВК № 99 «БГ-Ш 1ст.-ДНЗ» ДМР;
- дослідити організацію документального забезпечення, синтетичного та аналітичного обліку фінансування КЗО «НВК № 99 «БГ-Ш 1ст.-ДНЗ» ДМР;
- провести аналіз фінансування за загальним та спеціальним фондом КЗО «НВК № 99 «БГ-Ш 1ст.-ДНЗ» ДМР;
- визначити шляхи вдосконалення обліку фінансування;
- розробити шляхи вдосконалення контролю та аналізу фінансування.

Об'єктом дослідження є процес обліку, контролю та аналізу фінансування КЗО «НВК № 99 «БГ-Ш 1ст.-ДНЗ» ДМР.

Предметом дослідження є сукупність теоретичних, методичних та організаційних засад обліку, контролю та аналізу фінансування КЗО «НВК № 99 «БГ-Ш 1ст.-ДНЗ» ДМР.

У кваліфікаційній роботі магістра використані різні методи дослідження. Аналіз та синтез – при проведенні аналізу поточних та капітальних видатків Державного бюджету України за 2020-2022 рр., проведенні горизонтального та вертикального аналізу балансу навчального закладу за 2020-2022 рр., проведенні аналізу виконання кошторису за 2020-2022 рр., проведенні аналізу доходів загального та спеціального фондів за 2020-2022 рр., проведенні аналізу надходжень та використання коштів спеціального фонду у 2022 році. Метод порівняння – при з'ясуванні позицій вітчизняних науковців щодо визначення поняття бюджетного фінансування. Монографічний метод – при аналізі літератури щодо обліку, контролю та аналізу фінансування бюджетних установ. Метод моделювання – для схематичного відображення облікового процесу бюджетних асигнувань та доходів спеціального фонду. Індукція та дедукція – при для визначення напрямів вдосконалення обліку, контролю та аналізу фінансування. Метод узагальнення – при формулюванні висновків дослідження.

Інформаційною базою дослідження є законодавчі та нормативні акти, що регламентують фінансування бюджетних установ, підручники та навчальні посібники, статті вітчизняних вчених у фахових наукових виданнях, дані щодо виконання Державного бюджету України за 2020-2022 рр., а також дані бухгалтерського обліку, фінансової та бюджетної звітності КЗО «НВК № 99 «БГ-Ш 1ст.-ДНЗ» ДМР за 2020-2022 рр.

Результати дослідження було апробовано на Міжнародній науково-практичній конференції «Економіко-правові та управлінсько-технологічні виміри сьогодення: молодіжний погляд», яка відбулася 3 листопада 2023 року в Університеті митної справи та фінансів та за результатами якої опубліковано тези

доповіді «Роль розпорядників бюджетних коштів у програмно-цільовому методі бюджетного фінансування» (Додаток А).

Кваліфікаційна робота складається зі змісту, вступу, трьох розділів, висновків, списку використаних джерел із 46 найменувань. Загальний обсяг роботи становить 68 сторінок друкованого тексту, включає 26 таблиць, 23 рисунки, 9 додатків на 220 сторінках.

РОЗДІЛ 1

ТЕОРЕТИЧНІ ОСНОВИ ОРГАНІЗАЦІЇ ОБЛІКУ, КОНТРОЛЮ ТА АНАЛІЗУ ФІНАНСУВАННЯ БЮДЖЕТНИХ УСТАНОВ

1.1. Бюджетне фінансування: сутність, принципи та форми

Відповідно до визначення, що наводиться у Бюджетному кодексі України [4], бюджетними установами є органи державної влади, органи місцевого самоврядування, а також організації, створені ними у встановленому порядку, що повністю утримуються за рахунок відповідно державного бюджету чи місцевого бюджету. Бюджетні установи є неприбутковими.

Важливим моментом на якому акцентується увага у цьому визначенні є те, що бюджетні установи утримуються за рахунок державного чи місцевого бюджету. Тобто для виконання своїх задач та функцій їх забезпечують коштами з одного зі згаданих бюджетів. Такий процес називається фінансуванням.

Щоб краще зрозуміти сутність даного процесу, слід спочатку розглянути, як трактується поняття бюджетного фінансування різними вченими. У таблиці 1.1. наведені приклади визначення поняття «бюджетне фінансування», які пропонують вітчизняні науковці у своїх наукових працях.

Таблиця 1.1

Сутність бюджетного фінансування

Автори	Визначення
Лень В.С.	Безповоротний та безоплатний відпуск коштів з державного та місцевих бюджетів на виконання загальнодержавних функцій і функцій муніципальних органів та забезпечення діяльності бюджетних установ та організацій.
Дем'янишин В.Г., Кириленко О.П., Лободіна З.М.	Сукупність грошових відносин, пов'язаних з розподілом і використанням централізованого фонду грошових ресурсів держави, які здійснюються шляхом безповоротного та безоплатного надання бюджетних коштів юридичним і фізичним особам на проведення заходів, передбачених бюджетом.
Дехтяр Н.А.	Надання грошового забезпечення суб'єктам господарювання на видатки, пов'язані із здійсненням державних замовлень, виконанням державних програм і заходів, утриманням державних і комунальних установ чи організацій на безповоротній і безоплатній основі.

Джерело: систематизовано автором на основі [17, с.52], [2, с.369], [45, с.33]

Отже, проаналізувавши наведені визначення, можна сказати, що для бюджетних установ фінансуванням є процес, коли з відповідного бюджету (державного або місцевого) їм надають на безповоротній та безоплатній основі грошові кошти для здійснення запланованих установою видатків.

Розглядаючи сутність бюджетного фінансування не можна обійти стороною таке поняття, як «розпорядник бюджетних коштів». Воно тісно пов'язане з поняттям бюджетного фінансування і тому також потребує уваги.

Визначення терміну розпорядника бюджетних коштів можна знайти відкривши Бюджетний кодекс України [4]. Водночас, цей Кодекс також надає визначення поняттю головного розпорядника бюджетних коштів, що разом з поняттям розпорядника нижчого рівня є різновидами розпорядників за обсягом наданих повноважень. Визначення другого згаданого поняття можна знайти у Постанові Кабінету Міністрів України «Про затвердження Порядку складання, розгляду, затвердження та основних вимог до виконання кошторисів бюджетних установ» від 28.02.2002 р. № 228 [40].

Продемонструємо визначення даних понять за допомогою рис.1.1.

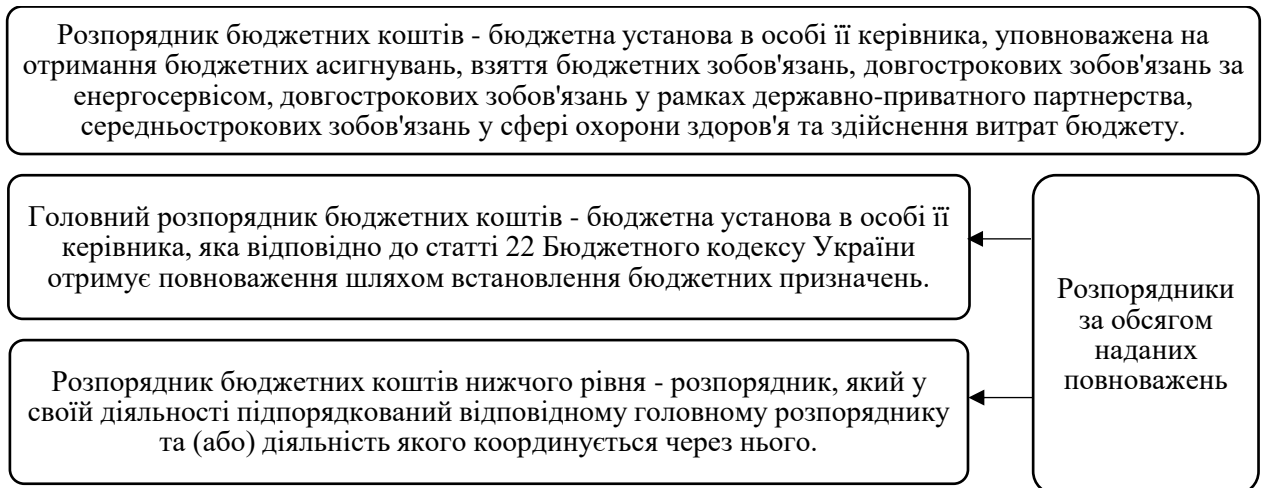


Рис.1.1 Розпорядники бюджетних коштів

Джерело: складено автором на основі [4], [40]

Для кращого розуміння взаємозв'язку між розпорядниками різного рівня розберемо конкретний приклад. Візьмемо університет, який є бюджетною

установою, фінансується за рахунок державного бюджету та підпорядковується Міністерству освіти і науки України. Отже, у цьому прикладі ми бачимо, що університет виступає розпорядником коштів нижчого рівня, а Міністерство освіти і науки України – головним розпорядником.

Як головний розпорядник, Міністерство освіти і науки України по відношенню до цього умовного університету:

- спрямовує йому бюджетні кошти;
- затверджує кошторис університету;
- здійснює контроль за повнотою надходжень, взяттям бюджетних зобов'язань та витрачанням бюджетних коштів університетом;
- отримує від своїх нижчих розпорядників (у тому числі і від університету) звіти про використання коштів та проводить аналіз ефективності використання ними бюджетних коштів.

Процес бюджетного фінансування ґрунтується на різних принципах, основні з них перелічені у табл. 1.2.

Таблиця 1.2.

Принципи бюджетного фінансування

Назва принципу	Характеристика
Плановість	Обсяг видатків обов'язково законодавчо затверджується
Цільове використання бюджетних коштів	Виділені бюджетні кошти повинні використовуватися виключно за їх цільовим призначенням
Безповоротності та безвідплатності	Бюджетні кошти, що надаються розпорядникам та одержувачам бюджетних коштів не потребують прямого відшкодування та сплати відсотків за їх користування
Ефективне використання коштів	Одержання максимального результату за умови мінімальних витрат грошових коштів та їх повному використанні
Справедливість і неупередженість	Розподіл бюджетних ресурсів між розпорядниками та одержувачами бюджетних коштів здійснюється на основі справедливого та неупередженого розподілу.
Публічність і прозорість	Оприлюднення розпорядниками та одержувачами бюджетних коштів звітів про виконання фінансових планів у частині використання бюджетних коштів.
Здійснення постійного контролю за використанням бюджетних коштів	Постійний бюджетний контроль за усіма розпорядниками та одержувачами бюджетних коштів.

Джерело: систематизовано автором на основі [45, с.36], [3, с.83]

Надання бюджетних коштів може здійснюватися у наступних формах (рис.1.2.).



Рис.1.2 Форми бюджетного фінансування

Джерело: складено автором на основі [45, с.39]

Серед наведених на рис. 1.2 форм, особливої уваги заслуговує кошторисне фінансування, оскільки воно є основною формою бюджетного фінансування.

Під кошторисним фінансуванням розуміють виділення коштів з бюджету, що здійснюється на основі спеціального планового документа – кошторису.

Воно охоплює такі напрями видатків, як соціальна сфера, соціальне забезпечення, фундаментальні дослідження, оборона, управління, освіта, охорона здоров'я, культура та ін. [1 с.115].

Слід відмітити, що зазначена форма фінансування має свої певні переваги та недоліки, які варто розглянути. Так, відповідні переваги та недоліки представлені на рис. 1.3.

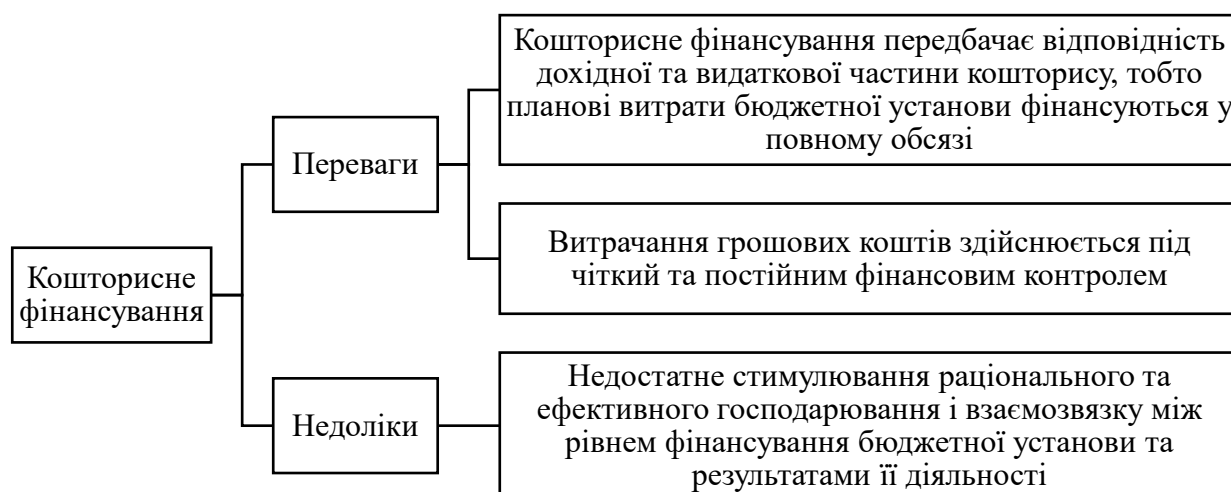


Рис. 1.3. Переваги та недоліки кошторисного фінансування

Джерело: складено автором на основі [10, с.744]

Видатки бюджетних установ, які фінансуються згідно кошторису поділяються на поточні та капітальні видатки. У 2022 році видатки Державного бюджету за економічною класифікацією становлять 2 705,4 млрд. грн., з них поточні видатки – 2 617,1 млрд. грн., що становить 96,73%, а капітальні – 88,4 млрд. грн., що становить відповідно 3,27% (рис. 1.4).

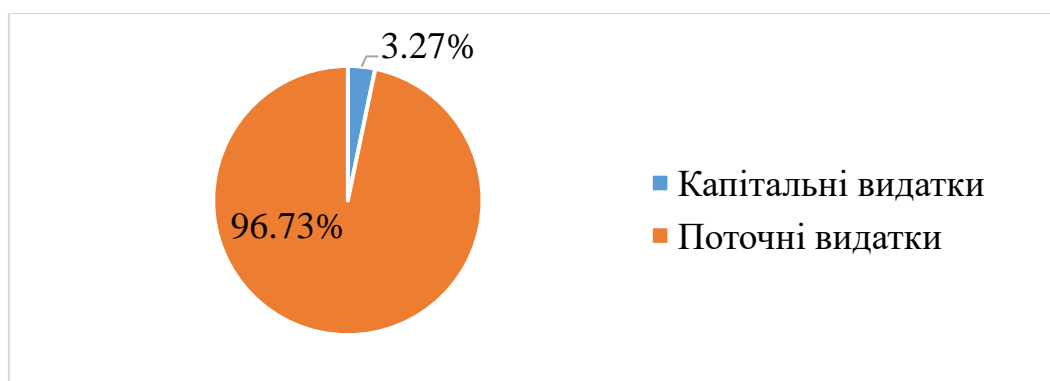


Рис. 1.4. Видатки Державного бюджету за економічною класифікацією у 2022 році

Джерело: сформовано автором на основі [19]

Для більш детального аналізу поточних і капітальних видатків державного бюджету доцільно розглянути їх структуру і зміни в ній протягом останніх років. Поточні видатки Державного бюджету представлені у табл.1.3.

Таблиця 1.3

Поточні видатки Державного бюджету за 2020-2022 рр.

Поточні видатки	2020 рік, млн. грн.	2021 рік, млн. грн.	2022 рік, млн. грн.	Відхилення +/-	
				2021/2020	2022/2021
Оплата праці і нарахування на заробітну плату	240 542,3	262 777,3	994 440,2	22 235,0	731 662,9
Використання товарів і послуг	301 689,9	382 503,2	750 645,6	80 813,3	368 142,4
Обслуговування боргових зобов'язань	120 693,4	153 051,8	159 722,5	32 358,4	6 670,7
Поточні трансферти	201 281,9	195 338,4	188 543,4	-5 943,5	-6 795,0
Соціальне забезпечення	322 472,0	343 498,1	509 480,9	21 026,1	165 982,8
Інші поточні видатки	6 515,2	18 999,6	14 218,9	12 484,4	-4 780,7
Усього	1 193 194,6	1 356 168,4	2 617 051,5	162 973,8	1 260 883,1

Джерело: сформовано автором на основі [19]

Аналізуючи дані табл. 1.3 бачимо, що поточні видатки Державного бюджету 2022 року склали 2 617 051,5 млн. грн., що на 92,97 % більше ніж у 2021 році. Також бачимо, що у 2022 році частка видатків на оплату праці і нарахування на заробітну плату була найбільшою серед усіх поточних видатків Державного бюджету. В порівнянні з минулим роком вона зросла на 278,43%. Поряд з цим, найменшу частку поточних видатків у 2022 році складають інші поточні видатки, які становлять лише 0,54%.

У свою чергу, капітальні видатки Державного бюджету представлені у табл.1.4.

Таблиця 1.4

Капітальні видатки Державного бюджету за 2020-2022 рр.

Капітальні видатки	2020 рік, млн. грн.	2021 рік, млн. грн.	2022 рік, млн. грн.	Відхилення +/-	
				2021/2020	2022/2021
Придбання основного капіталу	25 831,5	32 018,6	57 776,4	6 187,1	25 757,8
Капітальні трансферти	69 095,3	102 071,9	30 595,4	32 976,6	-71 476,5
Усього	94 926,8	134 090,5	88 371,8	39 163,7	-45 718,7

Джерело: сформовано автором на основі [19]

Отже, як бачимо з табл. 1.4 капітальні видатки Державного бюджету у 2022 році становлять 88 371,8 млн. грн., що на 34,1% менше ніж у 2021 році. Найбільшу частку капітальних видатків Державного бюджету у 2022 році склали видатки на придбання основного капіталу і становлять 65,38% усіх капітальних видатків 2022 року. В порівнянні з 2021 роком вони зросли на 80,45%. Поряд з цим, найменшу частку капітальних видатків Державного бюджету у 2022 році склали капітальні трансферти, які становлять 34,62%. В порівнянні з попереднім роком ці видатки зменшились на 70,03%.

1.2. Нормативно-правове забезпечення фінансування бюджетних установ

Фінансування бюджетних установ регламентується рядом нормативно-правових документів, які прямо чи опосередковано стосуються теми фінансового забезпечення діяльності бюджетних установ.

До першої групи нормативно-правових документів, які слід розглянути, належать ті, що регулюють бюджетні відносини в Україні. Оскільки, бюджетні відносини передбачають формування, розподіл та витрачання ресурсів бюджетної системи, то дослідження законодавства з цієї теми є необхідною складовою при вивченні нормативно-правової бази, що регламентує фінансування бюджетних установ.

Відповідні нормативно-правові актами, що регулюють бюджетні відносини в Україні представлені на рис. 1.5.

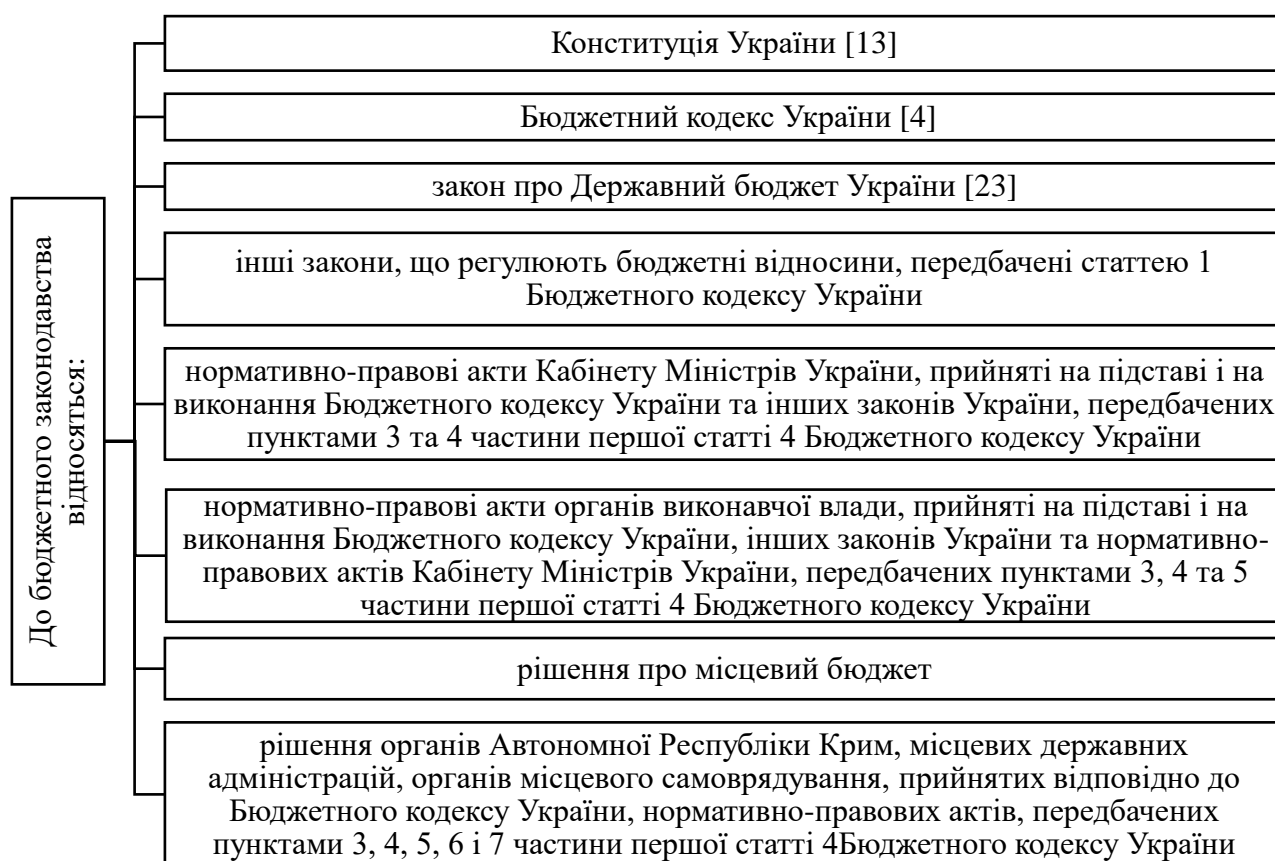


Рис. 1.5. Склад бюджетного законодавства

Джерело: складено автором на основі [4]

Особливу роль у процесі фінансування бюджетних установ відіграє Державна казначейська служба України. Її роботу регламентує Постанова Кабінету міністрів України «Про затвердження Положення про Державну казначейську службу України» від 15 квітня 2015 року № 215 [32].

Механізм фінансування бюджетних установ, які утримуються за рахунок коштів Державного бюджету визначено «Порядком казначейського обслуговування державного бюджету за витратами» затвердженим наказом Міністерства фінансів України від 24 грудня 2012 р. № 1407 [37], а тих бюджетних установ, які утримуються за рахунок коштів місцевих бюджетів – «Порядком казначейського обслуговування місцевих бюджетів», затвердженим наказом Міністерства фінансів України від 23 серпня 2012 р. № 938 [38].

Для регулювання, організації, ведення бухгалтерського обліку виконання бюджетів та складання фінансової звітності в органах Казначейства призначені наступні нормативно-правові акти:

- Бюджетний кодекс України [4];
- наказ Державної казначейської служби України від 28.01.2020 р. № 21 «Про затвердження Технологічного регламенту Державної казначейської служби за функцією № 3 «Ведення бухгалтерського обліку та складання звітності»;
- наказ Міністерства фінансів України від 21.10.2013 р. № 885 «Про затвердження Положення про організацію бухгалтерського обліку і звітності про виконання державного та місцевих бюджетів в органах Державної казначейської служби України» [35].

Останній з перелічених нормативно-правових актів визначає та регулює єдиний методологічний та організаційний порядок ведення бухгалтерського обліку та складання звітності в органах Казначейства з виконання державного та місцевих бюджетів [12 с.246].

Одним з обов'язкових документів, що подається розпорядниками та одержувачами бюджетних коштів до органів Казначейства є кошторис. Цей документ лежить в основі кошторисного фінансування і відповідно без затвердженого в установленому порядку кошторису фінансування бюджетних установ забороняється.

Процедура складання, затвердження та виконання кошторису бюджетних установ регламентується Постановою Кабінету Міністрів України від 28 лютого 2002р. № 228 «Про затвердження Порядку складання, розгляду, затвердження та

основних вимог до виконання кошторисів бюджетних установ» [40]. А форма кошторису та інших документів, що застосовуються в процесі виконання бюджету затверджена наказом Міністерства фінансів України від 28 січня 2002 р. № 57 «Про затвердження документів, що застосовуються в процесі виконання бюджету» [25].

Слід зазначити, що суми видатків у кошторисі розподіляються з використанням кодів економічної класифікації видатків (КЕКВ). Відповідна економічна класифікація видатків бюджету затверджена наказом Міністерства фінансів України від 14 січня 2011 р. № 11 «Про бюджетну класифікацію» [22]. В свою чергу, інструкція щодо застосування економічної класифікації видатків бюджету затверджена наказом Міністерства фінансів України від 12 березня 2012р. № 333 «Про затвердження Інструкції щодо застосування економічної класифікації видатків бюджету та Інструкції щодо застосування класифікації кредитування бюджету» [26].

На наступному етапі розгляду нормативно-правової бази з теми фінансування бюджетних установ доцільним буде розглянути метод від якого значною мірою залежить ефективність бюджетного фінансування та нормативно-правові акти з питань його застосування. Під цим методом мається на увазі програмно-цільовий метод бюджетного фінансування.

Визначення програмно-цільового методу наводиться у Бюджетному кодексі України [4], відповідно до якого: «програмно-цільовий метод у бюджетному процесі – метод управління бюджетними коштами для досягнення конкретних результатів за рахунок коштів бюджету із застосуванням оцінки ефективності використання бюджетних коштів на всіх стадіях бюджетного процесу».

Слід зазначити, що перелік нормативно-правових актів з питань застосування програмно-цільового методу є досить широким. Більш детально приділимо увагу нормативно-правовим актам з питань програмно-цільового бюджетування на місцевому рівні (Додаток Б). Відповідний перелік нормативно-правових актів, який регулярно оновлюється у випадку прийняття нових або внесення змін до чинних нормативно-правових актів розміщено на офіційному сайті Міністерства фінансів України.

Поряд з цим, важливим моментом у темі фінансування бюджетних установ є їх відповідні джерела фінансування. До них належать як кошти, що надходять на рахунок установи із загального фонду державного або місцевого бюджету так і кошти отримані з інших джерел, що включаються до спеціального фонду. Тому слід приділити увагу нормативно-правовому забезпеченню обліку та контролю доходів загального та спеціального фонду бюджетних установ (табл.1.5).

Таблиця 1.5

Нормативно-правове забезпечення обліку і контролю доходів бюджетних установ

Закони України	«Про бухгалтерський облік і фінансову звітність в Україні» [21]
Постанови Кабінету Міністрів України	«Про затвердження Порядку складання, розгляду, затвердження та основних вимог до виконання кошторисів бюджетних установ» [40]
Накази Міністерства фінансів України	НП(С)БОДС 124 «Доходи» [14]
	«Про затвердження Плану рахунків бухгалтерського обліку в державному секторі» [31]
	«Про затвердження деяких нормативно-правових актів з бухгалтерського обліку в державному секторі» [24]
	«Про затвердження Положення про документальне забезпечення записів у бухгалтерському обліку» [33]
	«Про затвердження типових форм меморіальних ордерів, інших облікових реєстрів суб'єктів державного сектору та порядку їх складання» [41]
	«Про затвердження Положення про інвентаризацію активів та зобов'язань» [34]
	«Про затвердження форм карток і книг аналітичного обліку суб'єктів державного сектору та порядку їх складання» [42]
	НП(С)БОДС 101 «Подання фінансової звітності» [15]
	«Про затвердження Порядку заповнення форм фінансової звітності в державному секторі та Змін до Національного положення (стандарту) бухгалтерського обліку в державному секторі 101«Подання фінансової звітності» [36]
	«Про затвердження Порядку складання фінансової, бюджетної та іншої звітності розпорядниками та одержувачами бюджетних коштів» [39]
Методичні рекомендації щодо облікової політики для суб'єктів державного сектору [27]	

Отже, враховуючи вищевикладене, робимо висновок про наявність широкої та різноманітної нормативно-правової бази щодо фінансування бюджетних установ.

1.3. Теоретичні аспекти контролю та аналізу фінансування бюджетних установ

У сфері контролю за бюджетними установами, особливе місце відведено фінансовому контролю, який являє собою комплекс операцій та дій з перевірки фінансових та інших питань з якими у процесі своєї діяльності стикаються бюджетні установи. Край важливе значення фінансового контролю обумовлено тим, що він дозволяє установам ефективно використовувати бюджетні кошти, об'єктивно та достовірно відображати події, що виникають у бюджетній установі, а також складати достовірну звітність, яка є необхідною контролюючим органам для аналізу та прийняття подальших рішень у відношенні бюджетної установи. Фінансовий контроль можна поділити на зовнішній та внутрішній фінансовий контроль.

Зовнішній фінансовий контроль бюджетних установ в Україні забезпечується Рахунковою палатою України та Державною аудиторською службою України.

Рахункова палата реалізує державний зовнішній фінансовий контроль (аудит) через здійснення фінансового аудиту, аудиту ефективності, експертизи, аналізу та інших контрольних заходів [44].

Розкриття сутності понять фінансового аудиту та аудиту ефективності наводяться у Законі України «Про Рахункову палату» [44], та згідно з яким:

– Фінансовий аудит полягає у перевірці, аналізі та оцінці правильності ведення, повноти обліку і достовірності звітності щодо надходжень і витрат бюджету, встановлення фактичного стану справ щодо цільового використання бюджетних коштів, дотримання законодавства при здійсненні операцій з бюджетними коштами [44].

– Аудит ефективності передбачає встановлення фактичного стану справ та надання оцінки щодо своєчасності і повноти бюджетних надходжень, продуктивності, результативності, економності використання бюджетних коштів їх розпорядниками та одержувачами, законності, своєчасності і повноти прийняття

управлінських рішень учасниками бюджетного процесу, стану внутрішнього контролю розпорядників бюджетних коштів [44].

Враховуючи вищезазначене, очевидно, що Рахункова палата України відіграє важливу роль у контролі фінансування бюджетних установ.

Ще одним не менш важливим органом, що здійснює зовнішній фінансовий контроль та також відіграє значну роль у контролі фінансування бюджетних установ є Державна аудиторська служба України. До її форм реалізації зовнішнього фінансового контролю належать проведення державного фінансового аудиту, перевірок та моніторингу державних закупівель, інспектування (ревізії) [7, с.84].

Особливу увагу приділимо поняттю державного фінансового аудиту, що є різновидом державного фінансового контролю і полягає у перевірці та аналізі органами Державної аудиторської служби України фактичного стану справ щодо законного та ефективного використання державних чи комунальних коштів і майна, інших активів держави, правильності ведення бухгалтерського обліку і достовірності фінансової звітності, функціонування системи внутрішнього контролю [7, с.87].

Слід також розглянути роль Державної казначейської служби України у контролі процесу фінансування бюджетних установ.

Відповідно до встановлених повноважень органи Казначейства здійснюють контроль за наявністю відповідних бюджетних асигнувань для взяття бюджетних зобов'язань та відповідністю взятих бюджетних зобов'язань певним бюджетним асигнуванням за відповідними кодами економічної класифікації видатків та паспорту бюджетної програми. Відповідність за взяті з порушеннями бюджетного законодавства бюджетні зобов'язання та нецільове використання бюджетних коштів несуть розпорядники бюджетних коштів згідно із законом [8, с.458].

Для забезпечення контролю за цільовим спрямуванням бюджетних коштів, органи Казначейства проводять в частині виконання бюджету за видатками два види контролю, а саме попередній та поточний контроль. Попередній контроль здійснюється під час реєстрації бюджетних зобов'язань розпорядників бюджетних

коштів, а поточний контроль – під час оплати рахунків розпорядників бюджетних коштів.

Як було зазначено раніше, існує ще один важливий вид фінансового контролю для бюджетних установ, які фінансуються з державного або місцевого бюджетів, а також можуть одержувати кошти з інших джерел. Таким видом контролю є внутрішній фінансовий контроль.

У статті 26 Бюджетного кодексу України сказано, що: «внутрішнім контролем є комплекс заходів, що застосовуються керівником для забезпечення дотримання законності та ефективності використання бюджетних коштів, досягнення результатів відповідно до встановленої мети, завдань, планів і вимог щодо діяльності розпорядника бюджетних коштів і підприємств, установ та організацій, що належать до сфери його управління» [4].

На законодавчому рівні до основних нормативно-правових актів, якими регулюється питання організації та здійснення внутрішнього контролю розпорядниками бюджетних коштів відносяться ті, що продемонстровані на рис.1.6.

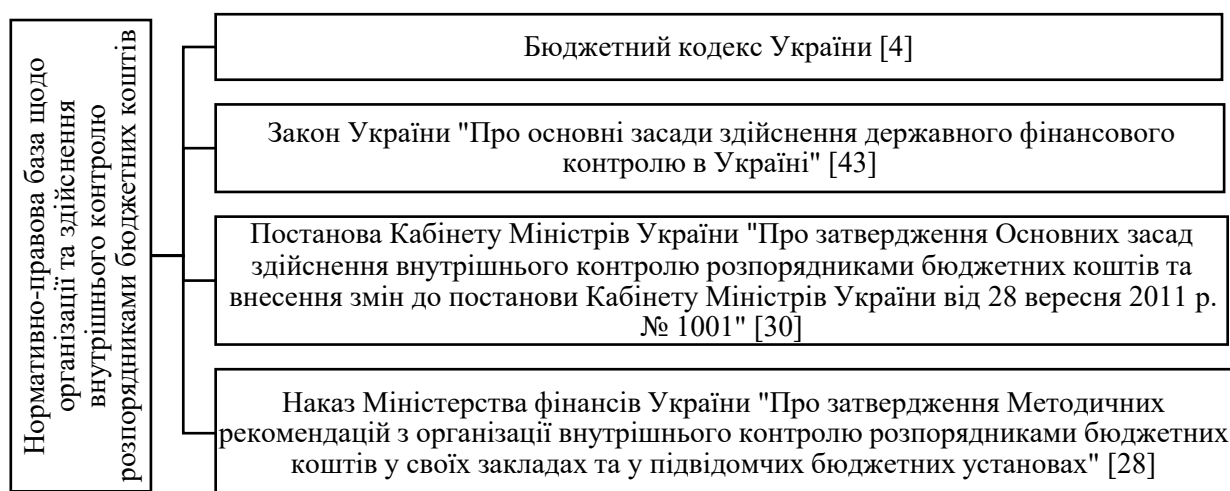


Рис 1.6. Нормативно-правові акти, якими регулюється питання організації та здійснення внутрішнього контролю

Джерело: складено автором на основі [5, с.38]

Оскільки одним з основних завдань покладених на фінансовий контроль є забезпечення ефективного використання бюджетних коштів, то проведення аналізу діяльності бюджетних установ, яке проводиться з метою встановлення рівня ефективності використання коштів бюджету, що були направлені на фінансування бюджетної установи набуває особливо важливого значення. Важливим є те щоб, якість та обсяг послуг, що надаються бюджетними установами згідно з покладеними на них задачами та функціями відповідали понесеним на них витратам. Тому, якщо бюджетній установі вдається залучити найменший обсяг бюджетних коштів для здійснення її діяльності, то можна казати про ефективне використання нею бюджетних коштів.

Загалом, рівень ефективності визначається співвідношенням отриманих результатів до витрачених ресурсів на їх досягнення. Це можна виразити формулою 1.1:

$$\text{Ефективність заходу} = \frac{\text{Результат, отриманий в результаті здійснення заходу}}{\text{Ресурси, що витрачені для отримання результату}} \quad (1.1)$$

Застосування оцінки ефективності використання бюджетних коштів є характерною рисою програмно-цільового методу. Зокрема, заходи з моніторингу, аналізу та контролю за цільовим та ефективним використанням бюджетних коштів проводяться під час оцінки ефективності бюджетних програм. Згадана оцінка ефективності бюджетних програм здійснюється відповідно до Методичних рекомендацій, затверджених наказом Міністерства фінансів України від 17.05.2011 № 608 [29].

РОЗДІЛ 2

ОРГАНІЗАЦІЯ ОБЛІКУ, КОНТРОЛЮ ТА АНАЛІЗУ ФІНАНСУВАННЯ
КОМУНАЛЬНОГО ЗАКЛАДУ ОСВІТИ «НАВЧАЛЬНО – ВИХОВНИЙ
КОМПЛЕКС № 99 «БАГАТОПРОФІЛЬНА ГІМНАЗІЯ – ШКОЛА І СТУПЕНЯ –
ДОШКІЛЬНИЙ НАВЧАЛЬНИЙ ЗАКЛАД» ДНІПРОВСЬКОЇ МІСЬКОЇ РАДИ

2.1. Організаційно-економічна характеристика КЗО «НВК № 99 «БГ-Ш 1ст.-
ДНЗ» ДМР

Комунальний заклад освіти «Навчально - виховний комплекс № 99 «багатопрофільна гімназія - школа І ступеня - дошкільний навчальний заклад» Дніпровської міської ради (КЗО «НВК № 99 «БГ-Ш 1ст.-ДНЗ» ДМР) є загальноосвітнім навчальним закладом I – III ступенів (I ступень – початкова школа, II-III ступень – гімназія) з дошкільним навчальним закладом. Структура закладу освіти проілюстрована на рис. 2.1.

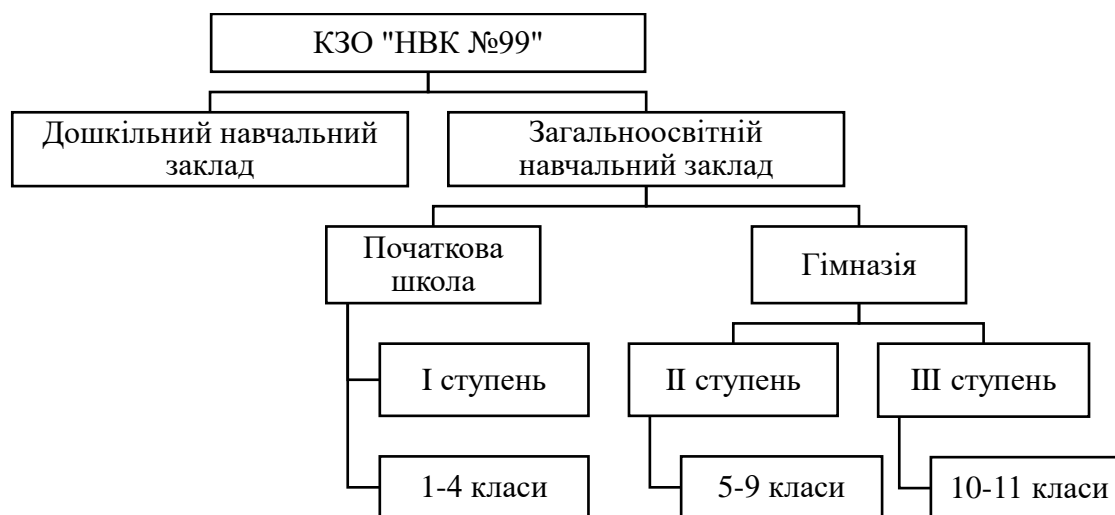


Рис. 2.1. Структура КЗО «НВК № 99 «БГ-Ш 1ст.-ДНЗ» ДМР

Джерело: сформовано автором на основі статуту КЗО «НВК № 99 «БГ-Ш 1ст.-ДНЗ» ДМР

КЗО «НВК № 99 «БГ-Ш 1ст.-ДНЗ» ДМР знаходиться у комунальній власності територіальної громади міста, фінансується з місцевого бюджету (міський бюджет м. Дніпро) та є розпорядником коштів нижчого рівня.

Закладом здійснюється надання дошкільної та повної загальної середньої освіти. Головною метою КЗО «НВК № 99 «БГ-Ш 1ст.-ДНЗ» ДМР є забезпечення реалізації права громадян на здобуття дошкільної та повної загальної середньої освіти.

Головні завдання навчального закладу перелічені на рис. 2.2.

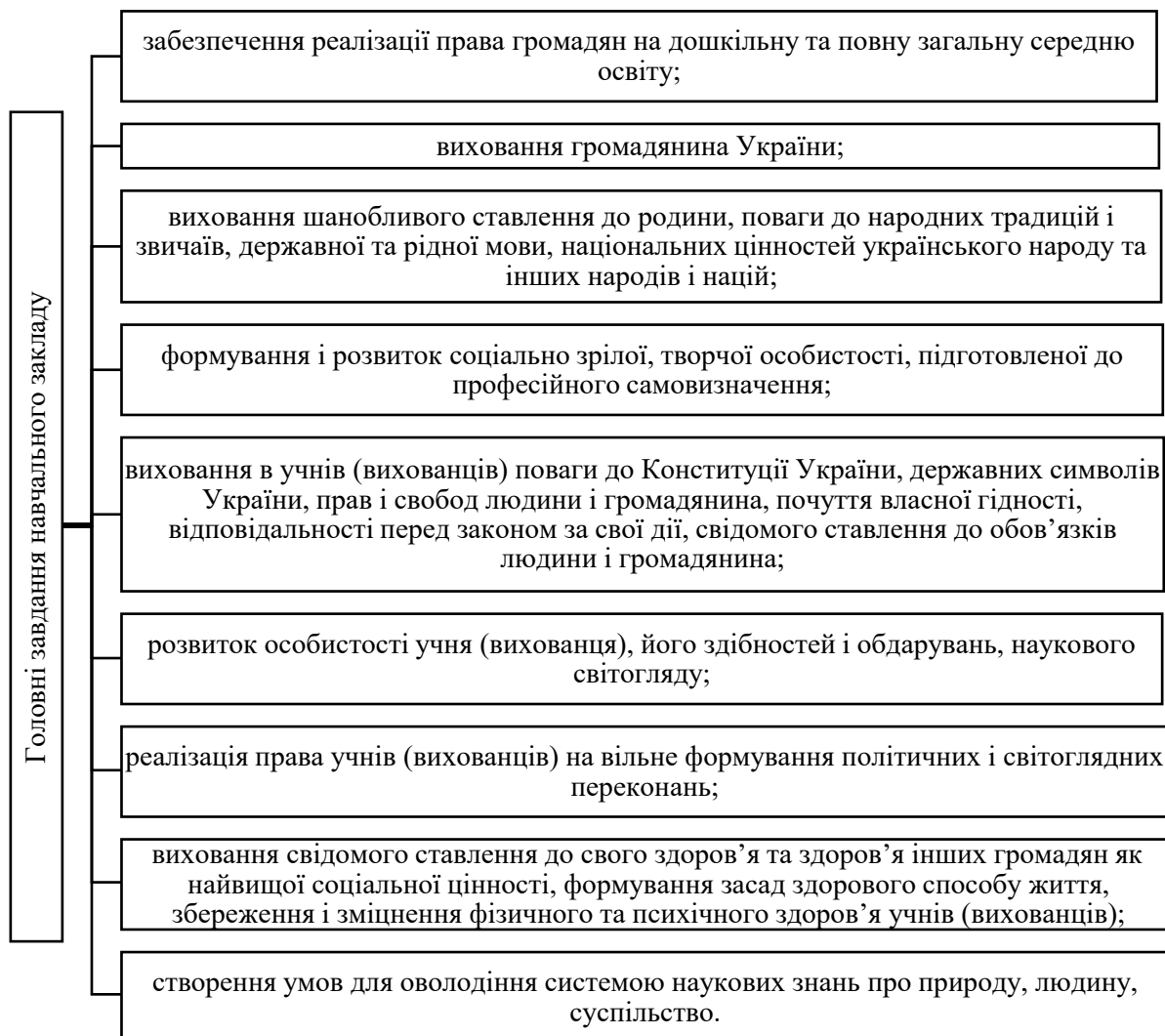


Рис 2.2. Головні завдання покладені на КЗО «НВК № 99 «БГ-Ш 1ст.-ДНЗ» ДМР

Джерело: сформовано автором на основі статуту КЗО «НВК № 99 «БГ-Ш 1ст.-ДНЗ» ДМР

КЗО «НВК № 99 «БГ-Ш 1ст.-ДНЗ» ДМР є юридичною особою, має печатку, штамп, самостійний баланс, реєстраційний рахунок в органах Державного казначейства, ідентифікаційний код ЄДРПОУ.

Власником навчального закладу є територіальна громада міста в особі Дніпровської міської ради.

Управління навчальним закладом здійснюються департаментом гуманітарної політики Дніпровської міської ради, який є представником власника та управлінням освіти департаменту гуманітарної політики Дніпровської міської ради.

Безпосереднє керівництво навчальним закладом здійснює його директор.

Директором навчального закладу є Гончаров Володимир Олексійович.

Юридична адреса КЗО «НВК № 99 «БГ-Ш 1ст.-ДНЗ» ДМР: 490041, місто Дніпро, вулиця Комбрига Петрова, №17.

Адреса дошкільного навчального закладу: 490041, місто Дніпро, вулиця Комбрига Петрова, №7.

Для дослідження економічної характеристики навчального закладу, спочатку розглянемо показники його балансу та зробимо горизонтальний та вертикальний аналіз відповідного балансу. Баланс разом з іншою звітністю навчального закладу за 2020-2022 рр. наведено у Додатку В.

Горизонтальний та вертикальний аналіз активів балансу надано у табл. 2.1. і табл. 2.2 відповідно.

Таблиця 2.1

Горизонтальний аналіз активу балансу

Показники	На початок звітного періоду		На кінець звітного періоду	
	тис. грн	%	тис. грн	%
I. Нефінансові активи	13172,1	100	12783,2	97,05
II. Фінансові активи	171,1	100	142,8	83,43
III. Витрати майбутніх періодів	2,8	100	0	0
БАЛАНС	13346,01	100	12925,9	96,85

Джерело: розраховано автором на основі балансу КЗО «НВК № 99 «БГ-Ш 1ст.-ДНЗ» ДМР

Як бачимо із табл. 2.1, загальний обсяг активів установи за звітний період зменшився на 420,11 тис. грн або 3,15%. Це зменшення відбулося за рахунок

зменшення нефінансових активів на 388,9 тис. грн або 2,95%, фінансових активів на 28,3 тис. грн або 16,57% та витрат майбутніх періодів на 2,8 тис. грн або 100%.

Таблиця 2.2

Вертикальний аналіз активу балансу

Показники	На початок звітної періоду		На кінець звітної періоду	
	тис. грн	%	тис. грн	%
I. Нефінансові активи	13172,1	98,7	12783,2	98,9
II. Фінансові активи	171,1	1,28	142,8	1,1
III. Витрати майбутніх періодів	2,8	0,02	0	0
БАЛАНС	13346,0	100	12925,9	100

Джерело: розраховано автором на основі балансу КЗО «НВК № 99 «БГ-III 1ст.-ДНЗ» ДМР

Як бачимо із табл. 2.2, найбільшу частку в активах установи становлять нефінансові активи. Цей показник на початок звітної періоду становив 98,7% активів, а на кінець – 98,9% активів (тобто відбулося зростання частки на 0,2%). В свою чергу, саму меншу частку в активах становлять витрати майбутніх періодів, що на початку періоду становили 0,02% активів, а під кінець періоду вже зовсім відсутні.

Горизонтальний та вертикальний аналіз пасивів балансу надано у табл. 2.3. і табл. 2.4 відповідно.

Таблиця 2.3

Горизонтальний аналіз пасиву балансу

Показники	На початок звітної періоду		На кінець звітної періоду	
	тис. грн	%	тис. грн	%
I. Власний капітал та фінансовий результат	13154,5	100	12641,6	96,1
II. Зобов'язання	158,5	100	239,6	151,21
III. Забезпечення	0	100	0	100
IV. Доходи майбутніх періодів	33,0	100	44,7	135,66
БАЛАНС	13346,0	100	12925,9	96,85

Джерело: розраховано автором на основі балансу КЗО «НВК № 99 «БГ-III 1ст.-ДНЗ» ДМР

Як бачимо із табл. 2.3, загальний обсяг пасивів установи за звітний період зменшився на 420,11 тис. грн або 3,15%. Це зменшення відбулося за рахунок зменшення такого показника, як власний капітал та фінансовий результат, що зменшився на 512,9 тис. грн або 3,9% і не змогло перекритися за рахунок зростання зобов'язань на 81,1 тис. грн або 51,21% та зростання доходів майбутніх періодів на 11,7 тис. грн або 35,66%.

Таблиця 2.4

Вертикальний аналіз пасиву балансу

Показники	На початок звітнього періоду		На кінець звітнього періоду	
	тис. грн	%	тис. грн	%
I. Власний капітал та фінансовий результат	13154,5	98,57	12641,6	97,8
II. Зобов'язання	158,5	1,19	239,6	1,85
III. Забезпечення	0	0	0	0
IV. Доходи майбутніх періодів	33,0	0,25	44,7	0,35
БАЛАНС	13346,0	100	12925,9	100

Джерело: розраховано автором на основі балансу КЗО «НВК № 99 «БГ-III 1ст.-ДНЗ» ДМР

Як бачимо із табл. 2.4, найбільшу частку в пасивах установи становлять власний капітал та фінансовий результат. Цей показник на початок звітнього періоду становив 98,57% пасивів, а на кінець – 97,8% пасивів (тобто відбулося зменшення частки на 0,77%). В свою чергу, значно менші частки в пасивах балансу належать зобов'язанням та доходам майбутніх періодів. Частка зобов'язань на початок звітнього періоду становила 1,19% пасивів, а на кінець – 1,85% пасивів (тобто відбулося зростання частки на 0,66%). Поряд з цим, частка доходів майбутніх періодів на початок звітнього періоду становила 0,25% пасивів, а на кінець – 0,35% пасивів (тобто відбулося зростання частки на 0,1%). Відмітимо, що як на початок, так і на кінець звітнього періоду частка забезпечень у пасивах дорівнює 0 %.

Проведемо аналіз виконання кошторису видатків загального та спеціального фондів.

У табл. 2.5 представлено аналіз виконання кошторису видатків загального фонду в Комунальному закладі освіти «Навчально - виховний комплекс № 99

«багатопрофільна гімназія - школа I ступеня - дошкільний навчальний заклад» Дніпровської міської ради за 2020-2022 рр. Кошториси навчального закладу на 2020-2023 рр. наведено у Додатку Г.

Таблиця 2.5.

Аналіз виконання кошторису видатків загального фонду в КЗО «НВК № 99 «БГ-Ш 1ст.-ДНЗ» ДМР за 2020-2022 рр.

Показники	2020 рік	2021 рік	2022 рік	Відхилення +/-	
				2021/2020	2022/2021
Затверджено на звітний рік, тис. грн	25891,1	32173,6	34283,3	6282,5	2109,7
Надійшло коштів, тис. грн	24613,9	31291,0	33151,5	6677,2	1860,5
Касові видатки, тис. грн	24613,9	31291,0	33151,5	6677,2	1860,5
Виконання кошторису видатків загального фонду:					
за надходженням коштів, %	95,07	97,26	96,70	2,05	-0,56
за касовими видатками, %	95,07	97,26	96,70	2,05	-0,56

Джерело: розраховано автором на основі звітності КЗО «НВК № 99 «БГ-Ш 1ст.-ДНЗ» ДМР

Отже, з табл. 2.5 видно, що обсяги затверджених на звітний рік коштів мають чітку тенденцію до зростання в період з 2020 по 2022 рік. Найбільше зростання затверджених на звітний рік коштів в порівнянні з попереднім роком відбулося у 2021 році та відповідний показник зріс на 6 282,5 тис. грн або на 24,27%. Щодо обсягів коштів, що надійшли та касових видатків, то логічним є те, що вони мають таку саму тенденцію до зростання по кожному року.

Використовуючи данні з табл. 2.5 відобразимо планування та проведення видатків загального фонду навчального закладу за допомогою гістограми.

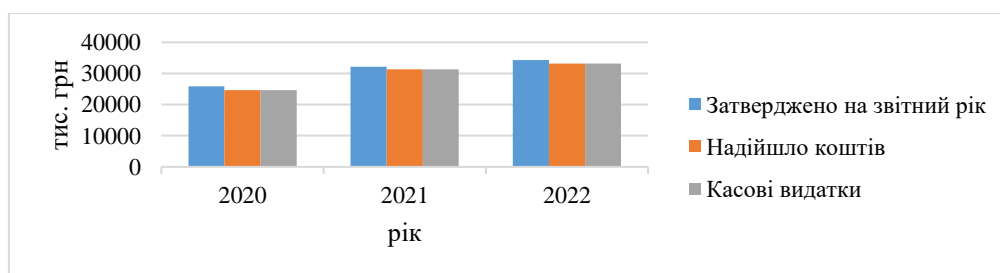


Рис 2.3. Аналіз планування та проведення видатків загального фонду в КЗО «НВК № 99 «БГ-Ш 1ст.-ДНЗ» ДМР за 2020-2022 рр. за 2020-2022 рр.

Джерело: складено автором на основі звітності КЗО «НВК № 99 «БГ-Ш 1ст.-ДНЗ» ДМР

Поряд з цим, слід відмітити, що кошторис видатків загального фонду КЗО «НВК № 99 «БГ-Ш 1ст.-ДНЗ» ДМР за всіма показниками було виконано майже в повному обсязі (на 95-98 %) (рис.2.4).

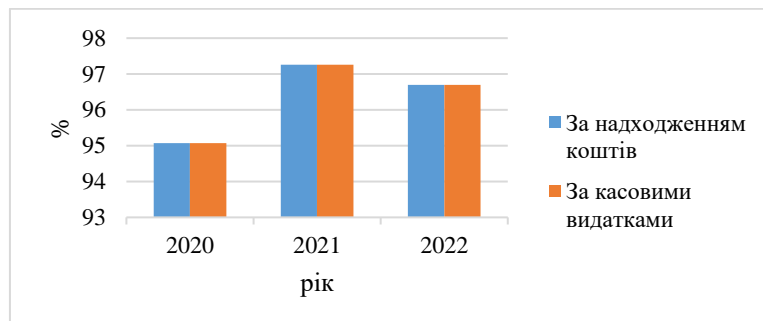


Рис.2.4 Аналіз виконання кошторису видатків загального фонду в КЗО «НВК № 99 «БГ-Ш 1ст.-ДНЗ» ДМР за 2020-2022 рр.

Джерело: складено автором на основі звітності КЗО «НВК № 99«БГ-Ш 1ст.-ДНЗ» ДМР

У 2021 році в порівнянні з 2020 роком виконання кошторису видатків загального фонду за надходженням коштів та за касовими видатками зросло на 2,19%, а у 2022 році в порівнянні з 2021 роком – навпаки знизилось на 0,56%.

По аналогії з загальним фондом проведемо аналіз виконання кошторису видатків спеціального фонду (табл.2.6).

Таблиця 2.6

Аналіз виконання кошторису видатків спеціального фонду в КЗО «НВК № 99 «БГ-Ш 1ст.-ДНЗ» ДМР за 2020-2022 рр.

Показники	2020 рік	2021 рік	2022 рік	Відхилення +/-	
				2021/2020	2022/2021
Затверджено на звітний рік, тис. грн	418,6	1732,1	227,3	1313,5	-1504,8
Надійшло коштів, тис. грн	389,3	1705,3	197,8	1315,9	-1507,4
Касові видатки, тис. грн	396,4	1716,1	206,4	1319,7	-1509,7
Виконання кошторису видатків спеціального фонду:					
за надходженням коштів, %	93,01	98,45	87,02	5,44	-11,42
за касовими видатками, %	94,71	99,07	90,81	4,37	-8,27

Джерело: розраховано автором на основі звітності КЗО«НВК № 99 «БГ-Ш 1ст.-ДНЗ» ДМР

Отже, з табл. 2.5 видно, що у 2021 році порівняно з 2020 роком обсяги затверджених на звітний рік коштів зросли на 1313,5 тис. грн або на 313,79 %, а у 2022 році в порівнянні з 2021 – знизилась на 1504,8 тис. грн або 86.88%. Це відбулося за рахунок того, що у 2021 році були значні надходження від отриманих благодійних внесків, грантів та дарунків.

Використовуючи данні з табл. 2.6 відобразимо планування та проведення видатків спеціального фонду Комунального закладу освіти «Навчально - виховний комплекс № 99 «багатопрофільна гімназія - школа І ступеня - дошкільний навчальний заклад» Дніпровської міської ради за допомогою гістограми.

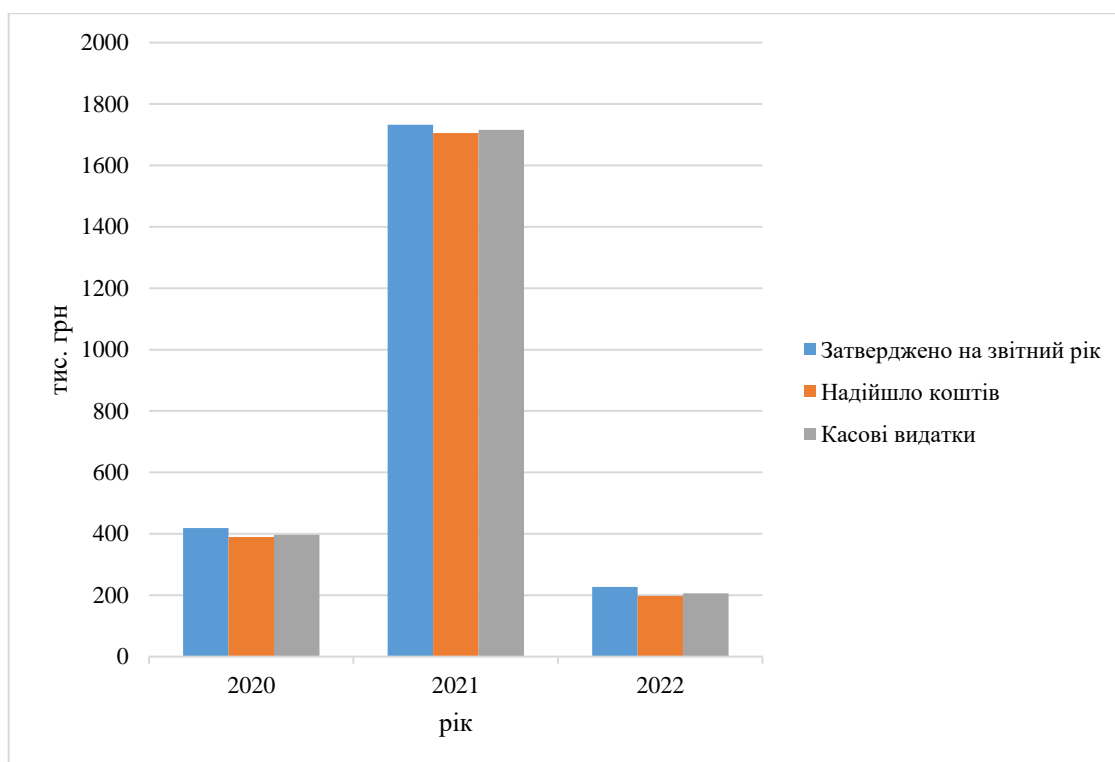


Рис 2.5. Аналіз планування та проведення видатків спеціального фонду в КЗО «НВК № 99 «БГ-Ш 1ст.-ДНЗ» ДМР за 2020-2022 рр. за 2020-2022 рр.

Джерело: складено автором на основі звітності КЗО «НВК № 99«БГ-Ш 1ст.-ДНЗ» ДМР

Кошторис видатків спеціального фонду Комунального закладу освіти «Навчально - виховний комплекс № 99 «багатопрофільна гімназія - школа І ступеня - дошкільний навчальний заклад» Дніпровської міської ради за всіма показниками було виконано майже в повному обсязі (на 87-100 %) (рис.2.6).

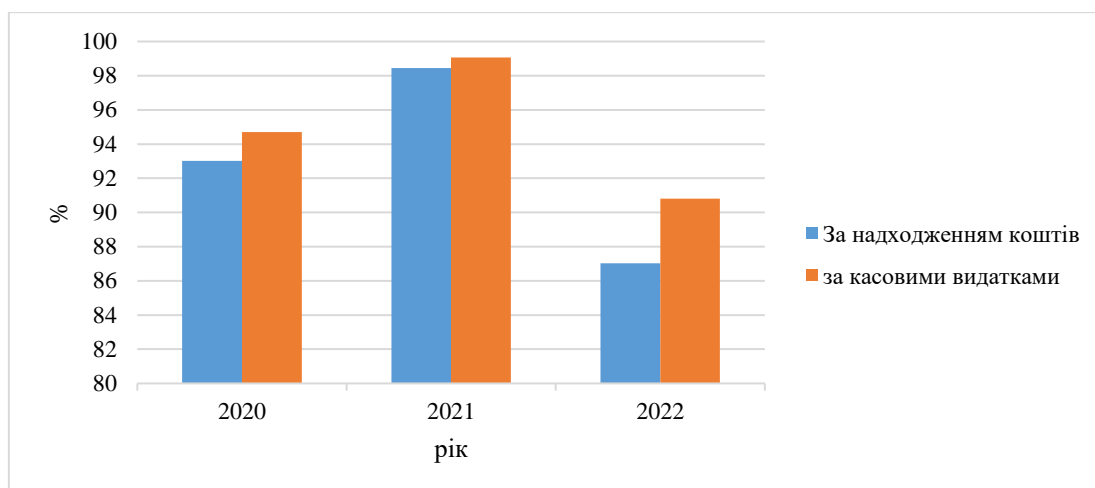


Рис.2.6 Аналіз виконання кошторису видатків спеціального фонду в КЗО «НВК № 99 «БГ-Ш 1ст.-ДНЗ» ДМР за 2020-2022 рр.

Джерело: складено автором на основі звітності КЗО «НВК № 99«БГ-Ш 1ст.-ДНЗ» ДМР

У 2021 році в порівнянні з 2020 роком виконання кошторису видатків спеціального фонду за надходженням коштів зросло на 5,44%, а за касовими видатками зросло на 4,37%. В свою чергу, у 2022 році в порівнянні з виконання кошторису видатків спеціального фонду за надходженням коштів знизилось на 11,42%, а за касовими видатками знизилось на 8,27%.

2.2. Організація документального забезпечення обліку фінансування

Документальне забезпечення обліку фінансування бюджетних установ включає в себе всі документи, що пов'язані з отриманням, розподілом та використанням бюджетних коштів бюджетними установами.

Спочатку, розглянемо документи, які є необхідними саме для забезпечення фінансування бюджетної установи. До них, зокрема, відносяться:

- Бюджетний запит.
- Кошторис.
- План асигнувань із загального фонду бюджету установи.
- Паспорт бюджетної програми.

Для розуміння ролі кожного з вищезазначених документів у забезпеченні

фінансування бюджетних установ, слід ознайомитися з визначеннями цих документів (табл. 2.7).

Таблиця 2.7

Документи для забезпечення фінансування бюджетної установи

Документ	Визначення
Бюджетний запит	Документ, підготовлений головним розпорядником бюджетних коштів, що містить пропозиції до проекту бюджету на плановий бюджетний період з відповідним обґрунтуванням щодо обсягу бюджетних коштів, необхідних для виконання покладених на нього функцій на середньостроковий період, на підставі відповідних граничних показників видатків бюджету та надання кредитів з бюджету.
Кошторис	Основний плановий фінансовий документ бюджетної установи, яким на бюджетний період встановлюються повноваження щодо отримання надходжень і розподіл бюджетних асигнувань на взяття бюджетних зобов'язань та здійснення платежів для виконання бюджетною установою своїх функцій та досягнення результатів, визначених відповідно до бюджетних призначень
План асигнувань (за винятком надання кредитів з бюджету) загального фонду бюджету установи	Помісячний розподіл бюджетних асигнувань (за винятком надання кредитів з бюджету), затверджених у загальному фонді кошторису, за скороченою економічною класифікацією видатків бюджету, який регламентує протягом бюджетного періоду взяття бюджетних зобов'язань та здійснення платежів відповідно до зазначених зобов'язань.
Паспорт бюджетної програми	Документ, що визначає мету, завдання, напрями використання бюджетних коштів, відповідальних виконавців, результативні показники та інші характеристики бюджетної програми відповідно до бюджетного призначення, встановленого законом про Державний бюджет України (рішенням про місцевий бюджет), та цілей державної політики у відповідній сфері діяльності, формування та/або реалізацію якої забезпечує головний розпорядник бюджетних коштів.

Джерело: систематизовано автором на основі [4], [40]

Оскільки підготовка бюджетних запитів покладається на головних розпорядників бюджетних коштів, то департамент гуманітарної політики Дніпровської міської ради, як головний розпорядник якому підпорядковується КЗО «НВК № 99 «БГ-Ш 1 ст.-ДНЗ» ДМР, теж організовує складання бюджетних запитів по кожній ввіреній йому бюджетній програмі.

Перелік бюджетних запитів департаменту гуманітарної політики Дніпровської міської ради на 2023 рік розміщено на офіційному сайті Дніпровської міської ради. У подальшому, такі бюджетні запити становляться однією із основ

формування паспортів бюджетних програм. Головні розпорядники бюджетних коштів складають ці паспорти за кожною бюджетною програмою. У діяльності КЗО «НВК № 99 «БГ-Ш 1ст.-ДНЗ» ДМР мають місце бюджетні програми продемонстровані у табл. 2.8.

Таблиця 2.8

Бюджетні програми, що мають місце в діяльності КЗО «НВК № 99 «БГ-Ш
1ст.-ДНЗ» ДМР

КПКВК	Найменування бюджетної програми
0611031	Надання загальної середньої освіти закладами середньої освіти
0611021	Надання загальної середньої освіти закладами середньої освіти

Джерело: складено автором на основі паспортів бюджетних програм департаменту

Отже, за кожною з цих бюджетних програм департамент гуманітарної політики Дніпровської міської ради складає та затверджує паспорт бюджетної програми (Додаток Д). Важливим моментом є те, що без затвердженого в установленому порядку паспорта бюджетної програми Казначейство України не зможе здійснювати платежі за дорученням розпорядника коштів. Поряд з цим, розпорядники бюджетних коштів можуть брати бюджетні зобов'язання та здійснювати платежі тільки в межах бюджетних асигнувань, що встановлені кошторисами та планами асигнувань.

Підставою для складання установою кошторису є лімітна довідка, яку головний розпорядник бюджетних коштів доводить до усіх підпорядкованих установ. Не є виключенням і КЗО «НВК № 99 «БГ-Ш 1ст.-ДНЗ, до якого така довідка надходить від департаменту гуманітарної політики Дніпровської міської ради. Собою вона представляє документ, що містить затвержені бюджетні призначення (встановлені бюджетні асигнування) з їх помісячним розподілом. Крім того, лімітна довідка містить інші показники, що згідно із законодавством повинні бути визначені на основі нормативів.

Значення кошторису для КЗО «НВК № 99 «БГ-Ш 1ст.-ДНЗ» ДМР складно переоцінити, оскільки саме на основі цього документа здійснюється фінансово-

господарська діяльність навчального закладу.

За своєю структурою кошторис складається з двох частин: дохідної і видаткової. В свою чергу, кожна з зазначених частин кошторису заповнюється у розрізі загального і спеціального фонду бюджету. Детальніше про сутність загального та спеціального фонду буде розглянуто у пункті 2.3 даної кваліфікаційної роботи магістра.

Складаються кошториси розпорядниками всіх рівнів на календарний рік з подальшим поданням їх на затвердження керівникам вищих органів. Подається кошторис у двох примірниках, один з яких повертається бюджетній установі, а другий залишається в установі, керівник якої затвердив кошторис.

Затвержені кошториси бюджетних установ підписуються керівником установи та головним бухгалтером.

Також, до документів, що затверджуються одночасно з кошторисом відноситься план асигнувань (за винятком надання кредитів з бюджету) загального фонду бюджету. Такий документ є невід'ємною частиною кошторису. Плани асигнувань загального фонду КЗО «НБК № 99 «БГ-Ш 1ст.-ДНЗ» ДМР по КПКВК 0611031 та КПКВК 0611021 на 2023 рік наведені у Додатку Е.

Підсумовуючі все зазначене про необхідні документи для забезпечення фінансування бюджетних установ, треба відмітити те, що розпорядники коштів повинні надавати до органів Казначейства України затвержені паспорти бюджетних програм, кошториси та зміни до них. Здійснити це можна за допомогою ПТК «Клієнт казначейства – Казначейство». КЗО «НБК № 99 «БГ-Ш 1ст.-ДНЗ» ДМР також користується цією системою дистанційного обслуговування клієнтів Казначейства, що дозволяє здійснювати обмін документами в електронному вигляді між розпорядниками бюджетних коштів та органами Казначейства.

Оскільки до джерел фінансування КЗО «НБК № 99 «БГ-Ш 1ст.-ДНЗ» ДМР належать доходи загального та спеціального фонду, то важливим буде розглянути питання первинного обліку доходів.

Загалом, оформлення відповідними первинними документами усіх господарських операцій у бюджетній установі є невід'ємною частиною процесу

ведення обліку. Особливого значення набуває їх правильне оформлення, що включає в себе наявність у первинних документах всіх необхідних реквізитів. Перелік таких реквізитів продемонстровано на рис. 2.7.

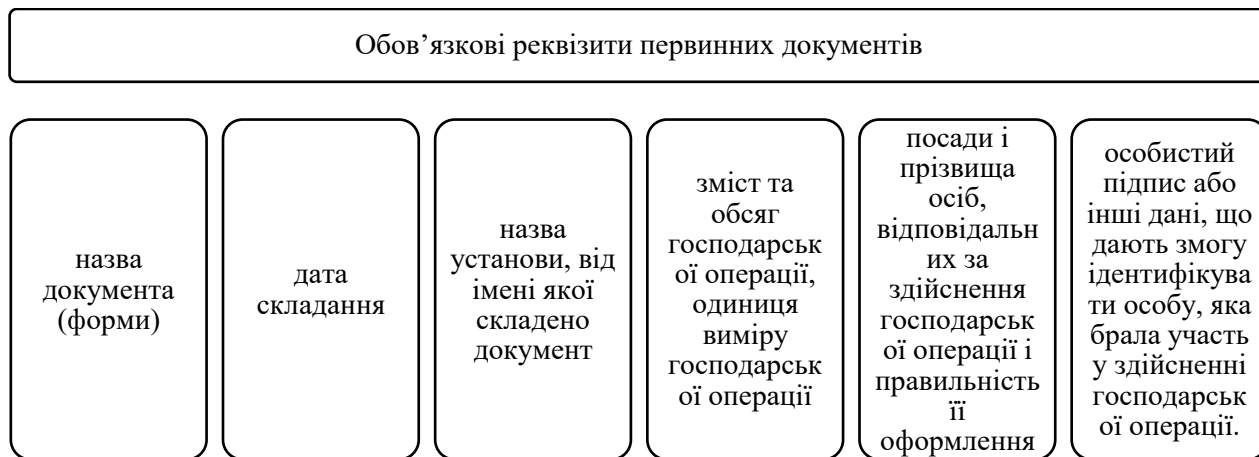


Рис 2.7 Обов'язкові реквізити первинних документів

Джерело: складено автором на основі [21]

Також, первинні документи можуть бути складені в електронній формі та такі документи застосовуються у бухгалтерському обліку за умови дотримання вимог законодавства про електронні документи та електронний документообіг.

Щодо первинних документів при обліку доходів, то до них належать:

- виписки банків та з казначейських рахунків;
- акти надання платних послуг;
- бухгалтерські розрахунки.

Закриття рахунків доходів здійснюється на основі такого первинного документа як бухгалтерська довідка.

2.3. Організація синтетичного та аналітичного обліку фінансування

До джерел фінансування КЗО «НВК № 99 «БГ-Ш 1ст.-ДНЗ» ДМР належать кошти, що надходять на рахунок навчального закладу із загального фонду місцевого бюджету та кошти отримані з інших джерел, що включаються до

спеціального фонду.

Отже, вся сукупність доходів КЗО «НВК № 99 «БГ-Ш 1ст.-ДНЗ» ДМР представлена доходами загального та спеціального фондів. Саме вони лежать в основі виконання навчальним закладом покладених на нього функцій та за їх допомоги досягаються результати, визначені відповідно до бюджетних призначень.

Загалом, до доходів, що мають місце в діяльності КЗО «НВК № 99 «БГ-Ш 1ст.-ДНЗ» ДМР відносяться доходи наведені у табл. 2.9.

Таблиця 2.9

Доходи КЗО «НВК № 99 «БГ-Ш 1ст.-ДНЗ» ДМР

Субрахунок	Назва субрахунку
7011	Бюджетні асигнування
7111	Доходи від реалізації продукції (робіт, послуг)
7411	Інші доходи за обмінними операціями
7511	Доходи за необмінними операціями

Джерело: складено автором на основі книги «Журнал-Головна» КЗО «НВК № 99 «БГ-Ш 1ст.-ДНЗ» ДМР

У табл. 2.9. доходи навчального закладу представлені у розрізі субрахунків за допомогою яких ведеться їх облік. В цілому, відповідно до Плану рахунків бухгалтерського обліку в державному секторі [31] облік доходів бюджетних установ ведеться на пасивних рахунках класу 7 «Доходи».

Якщо розглядати окремо доходи загального фонду, то для їх обліку призначений пасивний рахунок 70 «Доходи за бюджетними асигнуваннями». У назву цього рахунку покладено таке поняття, як «бюджетні асигнування».

Відповідно до визначення, що наводиться у Бюджетному кодексі України [4], бюджетним асигнуванням є повноваження розпорядника бюджетних коштів, надане відповідно до бюджетного призначення, на взяття бюджетного зобов'язання та здійснення платежів, яке має кількісні, часові та цільові обмеження.

Саме бюджетні асигнування з державного чи місцевих бюджетів виступають джерелом доходів загального фонду бюджетних установ. У випадку КЗО «НВК № 99 «БГ-Ш 1ст.-ДНЗ» ДМР мова йдеться про бюджетні асигнування з місцевого

бюджету.

Узагальнюючи вищезазначене, можна сказати, що на рівні бюджетних установ, під доходами загального фонду розуміють асигнування, що надійшли на рахунок бюджетної установи із загального фонду державного або місцевого бюджету для її утримання.

Повернемося до субрахунку, який використовує КЗО «НВК № 99 «БГ-Ш 1ст.-ДНЗ» ДМР для обліку доходів загального фонду. Таким субрахунком є 7011 «Бюджетні асигнування».

На субрахунку 7011 «Бюджетні асигнування» навчальний заклад веде облік доходів, що отримані за рахунок бюджетних асигнувань на виконання ним своїх повноважень, визначених законодавством (крім асигнувань капітального характеру, які обліковуються у складі цільового фінансування) [24].

За кредитом 7011 субрахунку відображається отримання бюджетних асигнувань, а за дебетом – їх вилучення, списання залишків не витрачених коштів, закриття рахунку.

Приклад бухгалтерських проводок з обліку бюджетних асигнувань наведено у табл. 2.10.

Таблиця 2.10

Бухгалтерські проводки з обліку бюджетних асигнувань

Зміст господарських операцій	Кореспонденція рахунків	
	Дебет	Кредит
Отримання асигнувань із загального фонду на виконання бюджетною установою своїх повноважень, визначених законодавством	2313 «Реєстраційні рахунки»	7011 «Бюджетні асигнування»
Вилучення з доходу звітного періоду асигнувань у сумі поточних витрат, що включаються до первісної вартості основних засобів	7011 «Бюджетні асигнування»	5411 «Цільове фінансування розпорядників бюджетних коштів»
Вилучення з доходу звітного періоду асигнувань у сумі поточних витрат, що включаються до первісної вартості нематеріальних активів	7011 «Бюджетні асигнування»	5411 «Цільове фінансування розпорядників бюджетних коштів»
Списання з рахунків залишків невикористаних коштів виділених асигнувань в кінці року	7011 «Бюджетні асигнування»	2313 «Реєстраційні рахунки»

Продовження Таблиці 2.10

Зміст господарських операцій	Кореспонденція рахунків	
	Дебет	Кредит
Списані доходи в кінці року в порядку закриття рахунків на результати виконання кошторису по загальному фонду	7011 «Бюджетні асигнування»	5511 «Фінансові результати виконання кошторису звітного періоду»

Джерело: розроблено автором на основі [8, с.464]

Схематично обліковий процес бюджетних асигнувань у бюджетних установах можна зобразити, як показано на рис. 2.8.

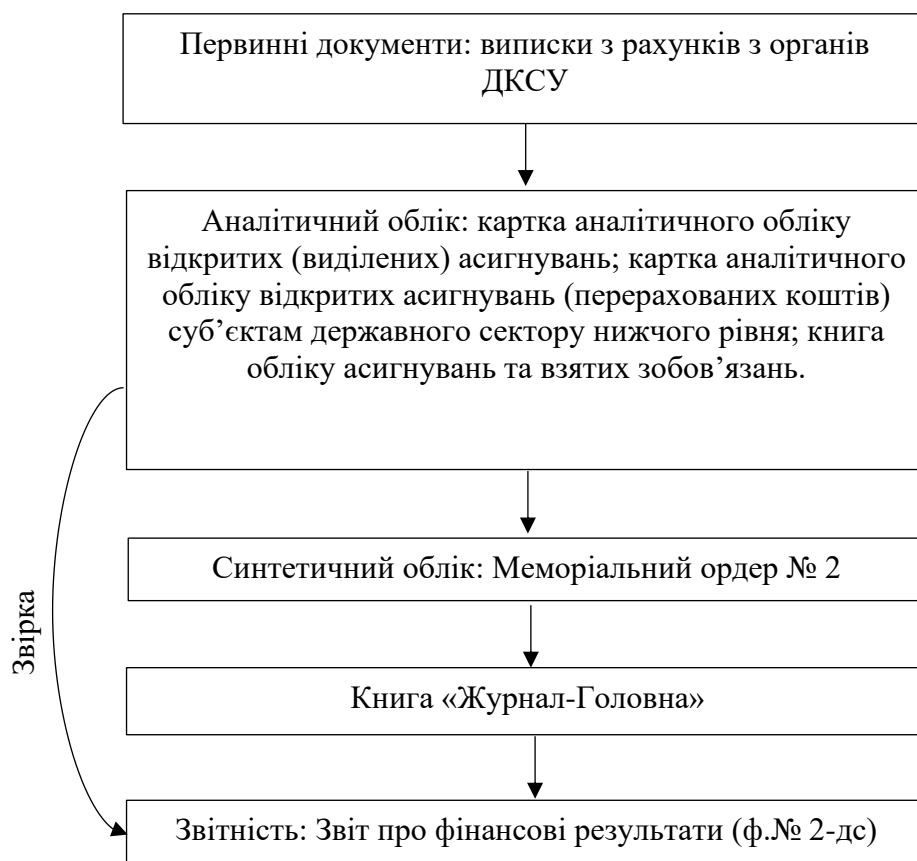


Рис. 2.8. Обліковий процес бюджетних асигнувань

Джерело: розроблено автором самостійно

Отже, для синтетичного обліку бюджетних асигнувань у КЗО «НВК № 99 «БГ-Ш 1ст.-ДНЗ» ДМР використовується меморіальний ордер № 2 «Накопичувальна відомість руху грошових коштів загального фонду на рахунках, відкритих в

органах Державної казначейської служби України (банках)». Дані вказаного меморіального ордера підлягають перенесенню до книги «Журнал-Головна».

Поряд з цим, для аналітичного обліку бюджетні установи використовують:

- Картку аналітичного обліку відкритих (виділених) асигнувань.
- Картку аналітичного обліку відкритих асигнувань (перерахованих коштів)

суб'єктам державного сектору нижчого рівня.

- Книгу обліку асигнувань та взятих зобов'язань.

Форми зазначених вище карток та книг визначено наказом Міністерства фінансів України «Про затвердження форм карток і книг аналітичного обліку суб'єктів державного сектору та порядку їх складання» від 29.06.2017 № 604 [42].

Щодо звітності КЗО «НБК № 99 «БГ-Ш 1ст.-ДНЗ» ДМР, то сума доходів за бюджетними асигнуваннями відображається в рядку 2010 «Бюджетні асигнування» Звіту про фінансові результати (ф. № 2-дс).

Поряд з доходами загального фонду, бюджетні установи в результаті своєї господарської діяльності можуть також отримувати кошти з інших джерел. Такі кошти включаються до спеціального фонду. Їх надходження та витрачання бюджетною установою планується у кошторисі.

Для обліку доходів спеціального фонду КЗО «НБК № 99 «БГ-Ш 1ст.-ДНЗ» ДМР використовує субрахунки 7111, 7411, 7511. Призначення цих субрахунків розкрито у табл. 2.11.

Таблиця 2.11

Доходи спеціального фонду КЗО «НБК № 99 «БГ-Ш 1ст.-ДНЗ» ДМР

Субрахунок		Призначення субрахунку
7111	«Доходи від реалізації продукції (робіт, послуг)»	Ведеться облік доходів від реалізації продукції (робіт, послуг) розпорядником бюджетних коштів та державними цільовими фондами.
7411	«Інші доходи за обмінними операціями»	Ведеться облік доходів за обмінними операціями, які не відображені на рахунках 70-73 сьомого класу, зокрема доходів від відновлення корисності, курсових різниць, суми дооцінки активів.
7511	«Доходи за необмінними операціями»	Ведеться облік доходів від безоплатно отриманих активів, послуг (робіт).

Джерело: систематизовано автором на основі [24]

Приклад бухгалтерських проводок, де використовуються зазначені у табл. 2.11 субрахунки наведено у таблиці 2.12.

Таблиця 2.12

Бухгалтерські проводки з обліку доходів спеціального фонду

Зміст господарських операцій	Кореспонденція рахунків	
	Дебет	Кредит
Нарахування суми доходу від реалізації продукції (робіт, послуг)	2111 «Поточна дебіторська заборгованість за розрахунками за товари, роботи, послуги»	7111 «Доходи від реалізації продукції (робіт, послуг)»
Нарахування сум податку на додану вартість, що входять до складу продукції (робіт, послуг), які підлягають перерахуванню в бюджет	7111 «Доходи від реалізації продукції (робіт, послуг)»	6311 «Розрахунки з бюджетом за податками і зборами»
Включення до складу доходів звітного періоду суми одержаних доходів майбутніх періодів	6911 «Доходи майбутніх періодів»	7111 «Доходи від реалізації продукції (робіт, послуг)»
Нарахування плати за оренду нерухомого майна	2117 «Інша поточна дебіторська заборгованість»	7411 «Інші доходи за обмінними операціями»
Відображення доходу від безоплатно отриманих основних засобів	2313 «Реєстраційні рахунки»	7511 «Доходи за необмінними операціями»
Отримання спонсорських, благодійних внесків шляхом перерахування на реєстраційний рахунок у Держказначействі	2313 «Реєстраційні рахунки»	7511 «Доходи за необмінними операціями»
Закриття рахунків доходів спеціального фонду бюджету	7111 «Доходи від реалізації продукції (робіт, послуг)», 7411 «Інші доходи за обмінними операціями», 7511 «Доходи за необмінними операціями»	5511 «Фінансові результати виконання кошторису звітного періоду»

Джерело: складено автором на основі [18], [16]

Схематично облік доходів спеціального фонду у бюджетній установі можна зобразити, як показано на рис. 2.9.

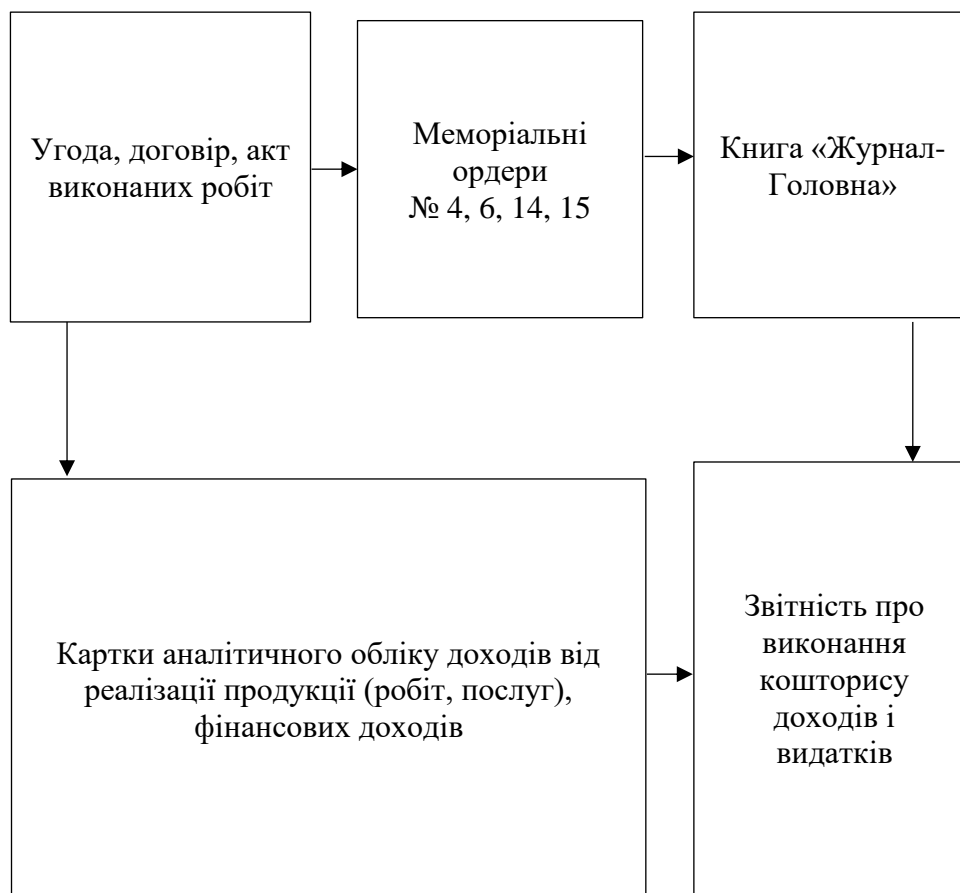


Рис. 2.9. Схема обліку доходів спеціального фонду

Джерело: складено автором на основі [6, с.47]

Отже, для синтетичного обліку нарахування доходів спеціального фонду у КЗО «НВК № 99 «БГ-Ш 1ст.-ДНЗ» ДМР використовується меморіальний ордер № 14 «Накопичувальна відомість нарахування доходів спеціального фонду суб'єктів державного сектору», меморіальний ордер № 4 «Накопичувальна відомість за розрахунками з дебіторами» та меморіальний ордер № 6 «Накопичувальна відомість за розрахунками з кредиторами».

Поряд з цим, синтетичний облік руху грошових коштів спеціального фонду КЗО «НВК № 99 «БГ-Ш 1ст.-ДНЗ» ДМР веде за допомогою меморіального ордеру № 3 «Накопичувальна відомість руху грошових коштів спеціального фонду на рахунках, відкритих в органах Державної казначейської служби України (банках)».

Дані з вищезазначених меморіальних ордерів підлягають перенесенню до книги «Журнал-Головна» навчального закладу.

Для аналітичного обліку доходів спеціального фонду бюджетні установи використовують:

- Картку аналітичного обліку доходів від реалізації продукції (робіт, послуг).
- Картку аналітичного обліку фінансових доходів (відсотків, роялті, дивідендів).

Таким чином, КЗО «НВК № 99 «БГ-Ш 1ст.-ДНЗ» ДМР веде облік доходів у вигляді бюджетних асигнувань, доходів від реалізації продукції (робіт, послуг), інших доходів за обмінними операціями, а також доходів від необмінних операцій.

2.4. Методика зовнішнього та внутрішнього контролю фінансування

У пункті 2.2 даної кваліфікаційної роботи магістра були розглянуті такі два важливі для бюджетних установ документи, як кошторис та план асигнувань із загального фонду. Без цих двох документів процес фінансування бюджетних установ, зокрема КЗО «НВК № 99 «БГ-Ш 1ст.-ДНЗ» ДМР, просто неможливий.

Виходячи з цього, контролюючи органи повинні приділяти особливу увагу перевірці правильності складання, затвердження кошторисів та планів асигнувань загального фонду бюджетних установ, а також здійснювати контроль за тим, щоб витрати бюджетної установи відповідали тим межам, що зазначені у цих планових документах. Загалом, перевірка кошторисів та планів асигнувань включає завдання, що продемонстровані у табл. 2.13.

Таблиця 2.13

Завдання перевірки кошторису та плану асигнувань

Завдання перевірки кошторису та плану асигнувань	Правильність і своєчасність здійснення видатків, затверджених кошторисом
	Правильність здійснення видатків за кодами бюджетної класифікації
	Достовірність і реальність погашення дебіторської і кредиторської заборгованості
	Першочерговість видатків за захищеними статтями КЕКВ
	Обґрунтованість і своєчасність перерахування коштів установам, які входять до складу мережі
	Відповідність сум доведених бюджетних асигнувань, касових видатків
	Обґрунтованість перевищення касових видатків понад бюджетних зобов'язань
	Обґрунтованість і реальність погашення перевищення бюджетних зобов'язань над касовими видатками

Джерело: складено автором на основі [9, с.98]

Поряд з цим, сама перевірка кошторисів та планів асигнувань включає ряд конкретних напрямків в розрізі яких здійснюється перевірка (рис. 2.10).

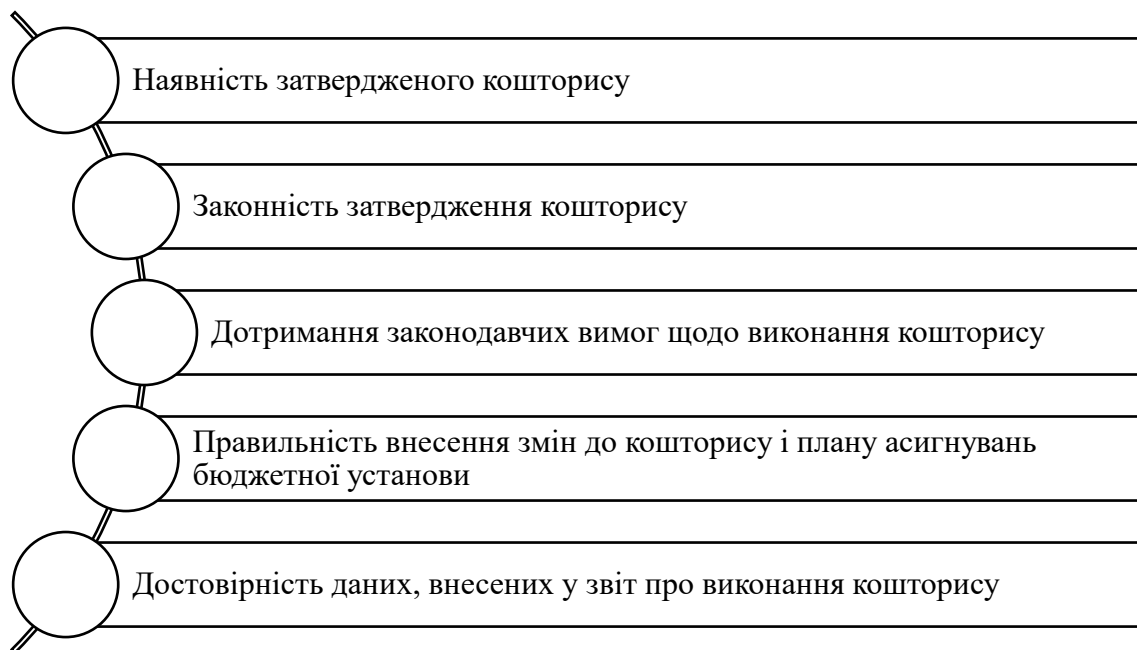


Рис. 2.10. Напрями перевірки кошторису та плану асигнувань бюджетної установи

Джерело: складено автором на основі [9, с.99]

Здійснення такого фінансового контролю в частині перевірки кошторисів та планів асигнувань дозволяє здійснювати контроль за раціональним та ефективним використанням фінансових ресурсів бюджетної установи.

Щодо внутрішнього контролю, то організація та забезпечення здійснення внутрішнього контролю реалізується розпорядниками бюджетних коштів у своїх установах та установах, що належать до сфери їх управління. Оскільки, КЗО «НВК № 99 «БГ-Ш 1ст.-ДНЗ» ДМР належить до сфери управління департаменту гуманітарної політики Дніпровської міської ради, то до обов'язків департаменту, як головного розпорядника бюджетних коштів, належить забезпечення внутрішнього контролю у навчальному закладі та здійснення контролю за повнотою надходжень, взяттям бюджетних зобов'язань та витрачанням ним бюджетних коштів.

Отже, департамент гуманітарної політики Дніпровської міської ради несе

відповідальність за організацію і стан внутрішнього фінансового контролю у КЗО «НВК № 99 «БГ-Ш 1ст.-ДНЗ» ДМР. Загалом, внутрішній контроль у навчальному закладі повинен охоплювати всі операції, пов'язані з рухом бюджетних коштів і тому контроль фінансування є невід'ємною частиною внутрішнього контролю.

Внутрішній контроль виступає важливим аспектом під час того, як КЗО «НВК № 99 «БГ-Ш 1ст.-ДНЗ» ДМР визначає обсяги видатків бюджету. Внутрішній контроль дає можливість оцінити рівень об'єктивності визначення потреб навчального закладу в бюджетних коштах, виходячи з його основних потреб. Усі показники, які КЗО «НВК № 99 «БГ-Ш 1ст.-ДНЗ» ДМР включає до проекту кошторису, повинні бути обґрунтовані відповідними розрахунками. Крім того, важливим під час визначення видатків у проекті кошторису, є дотримання навчальним закладом режиму економії бюджетних коштів. КЗО «НВК № 99 «БГ-Ш 1ст.-ДНЗ» ДМР може включати до кошторису тільки ті видатки, що передбачені законодавством та необхідність цих видатків повинна бути обумовлена характером діяльності навчального закладу.

2.5. Аналіз фінансування за загальним та спеціальним фондом

КЗО «НВК № 99 «БГ-Ш 1ст.-ДНЗ» ДМР під час здійснення своєї діяльності отримує доходи загального та спеціального фондів. У табл. 2.14 наведені показники відповідних видів доходів навчального закладу за 2020-2022 рр.

Таблиця 2.14

Доходи загального та спеціального фондів в КЗО «НВК № 99 «БГ-Ш 1ст.-ДНЗ» ДМР за 2020-2022 рр.

Показник	2020	2021	2022	Відхилення +/-	
				2021/2020	2022/2021
Загальний фонд, тис. грн	24613,9	31291,0	33151,5	6677,2	1860,5
Спеціальний фонд, тис. грн	389,3	1705,3	197,8	1315,9	-1507,4
Разом доходи, тис. грн	25003,2	32996,3	33349,4	7993,1	353,1

Джерело: складено автором на основі звітності КЗО «НВК № 99 «БГ-Ш 1ст.-ДНЗ» ДМР

Отже, за період з 2020 по 2022 рік спостерігається чітка тенденція до зростання загального обсягу доходів КЗО «НВК № 99 «БГ-Ш 1ст.-ДНЗ» ДМР та зростання обсягу доходів загального фонду. У 2022 році в порівнянні з попереднім роком загальний обсяг доходів зріс на 353,1 тис. грн або на 1,07%. Таке зростання відбулося за рахунок зростання доходів загального фонду, що у 2022 році зросло на 1860,5 тис. грн або 5,95% та змогло перекрити значне зменшення доходів спеціального фонду на 1507,4 тис. грн або 88,4%. Таке різке зменшення доходів спеціального фонду обумовлено тим, що у 2021 році значну частину доходів спеціального фонду склали отримані благодійні внески, гранти та дарунки.

Якщо розглядати відносну частку окремих видів доходів в їх загальному обсязі (табл. 2.15), то в період з 2020 по 2022 рік частка доходів загального фонду завжди перевищує частку доходів спеціального фонду. У 2022 році частка доходів загального фонду є найбільшою за останні роки та становить 99,41%, а частка доходів спеціального фонду відповідно є найменшою за останні роки та становить 0,59%. Поряд з цим, у 2021 році частка доходів загального фонду навпаки була найменшою за останні роки та становила 94,83%, а частка доходів спеціального фонду відповідно була найбільшою та становила 5,17%. Щодо 2020 року, то частки доходів загального та спеціального фонду тоді становили 98,44% та 1,56% відповідно.

Таблиця 2.15

Структура доходів загального та спеціального фондів в КЗО «НВК № 99 «БГ-Ш 1ст.-ДНЗ» ДМР за 2020-2022 рр.

Показник	2020		2021		2022	
	тис. грн	%	тис. грн	%	тис. грн	%
Загальний фонд	24613,9	98,44	31291,0	94,83	33151,5	99,41
Спеціальний фонд	389,3	1,56	1705,3	5,17	197,8	0,59
Разом доходи	25003,2	100	32996,3	100	33349,4	100

Джерело: складено автором на основі звітності КЗО «НВК № 99 «БГ-Ш 1ст.-ДНЗ» ДМР

Відобразимо дані з табл. 2.15 за допомогою гістограми (рис. 2.11).

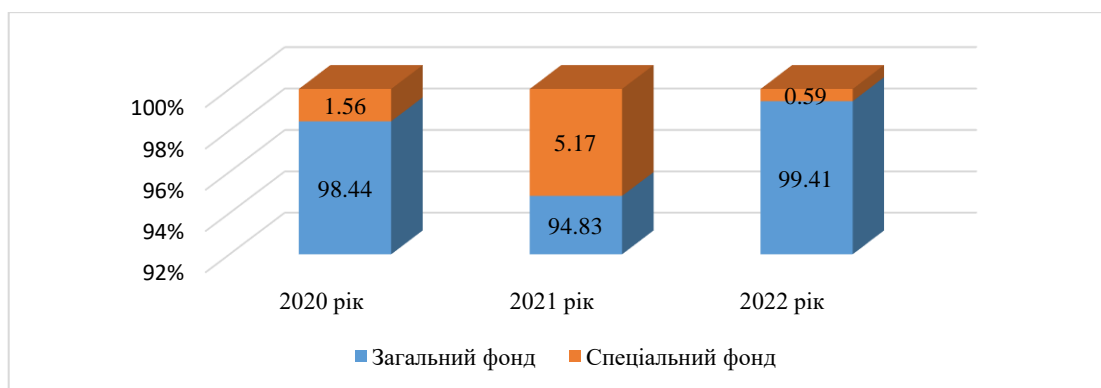


Рис. 2.11. Структура доходів загального та спеціального фондів в КЗО «НВК № 99 «БГ-Ш 1ст.-ДНЗ» ДМР за 2020-2022 рр.

Джерело: складено автором на основі звітності КЗО «НВК № 99«БГ-Ш 1ст.-ДНЗ» ДМР

З аналізу доходів спеціального фонду (Додаток Ж) видно, що до доходів спеціального фонду у навчальному закладі відносяться кошти отримані як плата за послуги та кошти отримані за іншими джерелами власних надходжень. У 2022 році обсяг коштів отриманих як плата за послуги становить 126,4 тис. грн, що на 361,5 тис. грн або 74,09% менше ніж у попередньому році. Щодо коштів отриманих за іншими джерелами власних надходжень, то їх обсяг у 2022 році склав 71,4 тис. грн, що на 1145,9 тис. грн або 94,13% менше ніж у попередньому році.

За допомогою гістограми продемонструємо відносну частку окремих видів доходів спеціального фонду в їх загальному обсязі за 2020-2022 рр. (рис.).

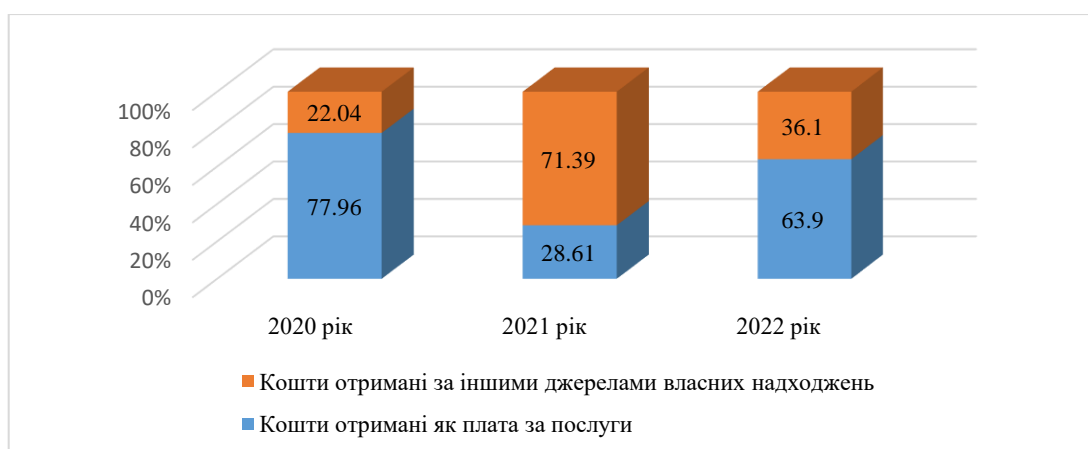


Рис. 2.12. Структура доходів спеціального фонду в КЗО «НВК № 99 «БГ-Ш 1ст.-ДНЗ» ДМР за 2020-2022 рр.

Джерело: складено автором на основі звітності КЗО «НВК № 99«БГ-Ш 1ст.-ДНЗ» ДМР

Отже, за період з 2020 по 2022 роки частка коштів отриманих як плата за послуги була найбільшою у 2020 році і складала 77,96%, а найменшою була у 2021 році і складала 28,61%. Поряд з цим, частка коштів отриманих за іншими джерелами власних надходжень була найбільшою у 2021 році і складала 71,39%, а найменшою – у 2020 році і складала 22,04%. Щодо 2022 року то тут частка коштів отриманих як плата за послуги становила 63,9%, а частка коштів отриманих за іншими джерелами власних надходжень – 36,1%.

До складу коштів отриманих як плата за послуги у КЗО «НВК № 99«БГ-Ш 1ст.-ДНЗ» ДМР входять кошти представлені у табл. 2.16.

Таблиця 2.16

Структура коштів отриманих як плата за послуги в КЗО «НВК № 99 «БГ-Ш 1ст.-ДНЗ» ДМР за 2020-2022 рр.

Показник	2020		2021		2022	
	тис. грн	%	тис. грн	%	тис. грн	%
За послуги, що надаються бюджетними установами згідно з їх основною діяльністю	298,6	98,38	460,8	94,44	121,9	96,46
Від оренди майна бюджетних установ, що здійснюється відповідно до Закону України «Про оренду державного та комунального майна»	4,9	1,62	27,1	5,56	4,5	3,54
Всього кошти отримані як плата за послуги	303,5	100	487,9	100	126,4	100

Джерело: складено автором на основі звітності КЗО «НВК № 99«БГ-Ш 1ст.-ДНЗ» ДМР

Отже, в період з 2020 по 2022 роки спостерігається тенденція перевищення надходження коштів за послуги, що надаються навчальним закладом згідно з його основною діяльністю над коштами від оренди майна навчального закладу, що здійснюється відповідно до Закону України «Про оренду державного та комунального майна». У 2022 році частка коштів отриманих за послуги, що надаються навчальним закладом згідно з його основною діяльністю становила 96,46%, а коштів від оренди майна навчального закладу, що здійснюється

відповідно до Закону України «Про оренду державного та комунального майна» – 3,54%.

Поряд з цим, до складу коштів отриманих за іншими джерелами власних надходжень входять кошти представлені у табл. 2.17.

Таблиця 2.17

Структура коштів отриманих за іншими джерелами власних надходжень в КЗО
«НБК № 99 «БГ-Ш 1ст.-ДНЗ» ДМР за 2020-2022 рр.

Показник	2020		2021		2022	
	тис. грн	%	тис. грн	%	тис. грн	%
Від отриманих благодійних внесків, грантів та дарунків	0	0	1127,1	92,59	59,6	83,48
Від підприємств, організацій, фізичних осіб та від інших бюджетних установ для виконання цільових заходів, у тому числі заходів з відчуження для суспільних потреб земельних ділянок та розміщення на них інших об'єктів нерухомого майна, що перебувають у приватній власності фізичних або юридичних осіб	85,8	100	90,2	7,41	11,8	16,52
Всього кошти отримані за іншими джерелами власних надходжень	85,8	100	1217,4	100	71,4	100

Джерело: складено автором на основі звітності КЗО «НБК № 99«БГ-Ш 1ст.-ДНЗ» ДМР

Отже, в період з 2021 по 2022 роки спостерігається тенденція перевищення надходження коштів від отриманих благодійних внесків, грантів та дарунків над надходженням коштів від підприємств, організацій, фізичних осіб та від інших бюджетних установ для виконання цільових заходів, у тому числі заходів з відчуження для суспільних потреб земельних ділянок та розміщення на них інших об'єктів нерухомого майна, що перебувають у приватній власності фізичних або юридичних осіб. Проте, слід відмітити, що у 2020 році були зовсім відсутні

надходження коштів від отриманих благодійних внесків, грантів та дарунків. Зазначимо, що у 2022 році частка коштів від отриманих благодійних внесків, грантів та дарунків становила 83,48%, а частка надходженням коштів від підприємств, організацій, фізичних осіб та від інших бюджетних установ для виконання цільових заходів, у тому числі заходів з відчуження для суспільних потреб земельних ділянок та розміщення на них інших об'єктів нерухомого майна, що перебувають у приватній власності фізичних або юридичних осіб – 16,52%.

РОЗДІЛ 3

НАПРЯМИ ВДОСКОНАЛЕННЯ ОБЛІКУ, КОНТРОЛЮ ТА АНАЛІЗУ ФІНАНСУВАННЯ БЮДЖЕТНОЇ УСТАНОВИ

3.1. Вдосконалення обліку фінансування

Тема реформування системи бухгалтерського обліку в бюджетних установах та організаціях України є дуже актуальною і тому викликає значний інтерес у різних вітчизняних науковців. Так, у своїй статті Альона Хмелюк і Наталія Донських [46] приділяють особливу увагу перспективам втілення та організації управлінського обліку на рівні бюджетних установ і на тому як прийняття та впровадження управлінських рішень здатне підвищити ефективність використання бюджетних коштів.

З огляду на цю статтю, складно не погодитись з тим, що управлінський облік у бюджетних установах здатен виступати важливим інструментом ефективного управління ресурсами бюджетної установи, зокрема бюджетними коштами.

Як правило, багато уваги серед сучасних досліджень приділяється ідеям використання управлінського обліку на рівні підприємств. Зараз, як відомо, він здобув широкого використання та є важливим фактором ефективного управління підприємством. Відмітимо, що в основу управлінського обліку покладено збір, підготовку та надання інформації з метою планування, контролю та прийняття управлінських рішень.

Поряд з цим, управлінський облік у бюджетних установах передбачає формування та передачу інформаційно-аналітичних даних управлінському персоналу для обґрунтування вибору, підготовки та прийняття управлінських рішень у сфері контролю, планування, прогнозування ефективності діяльності суб'єктів господарювання в частині ціноутворення продуктів діяльності (послуг, робіт, продукції) бюджетних установ та оцінки ефективності їх діяльності [46, с. 208].

Крім того, для бюджетних установ важливою управлінською задачею є досягнення підвищення якості послуг, що надаються за умови ефективного використання обмежених ресурсів. До таких ресурсів відносяться, зокрема, фінансові та трудові.

Враховуючи вищезазначене, управлінський облік є потрібним інструментом у процесі управління бюджетно установою.

Щодо управлінського обліку у навчальних закладах, до яких зокрема відноситься КЗО «НВК № 99 «БГ-Ш 1ст.-ДНЗ» ДМР, то у своїй статті Альона Хмелюк і Наталія Донських акцентують увагу на тому, що для закладів цієї сфери доцільно буде поєднувати управлінський облік та аналіз.

Під поняттям управлінського аналізу вони розуміють аналіз, призначений для внутрішнього користування, що носить конфіденційний характер і призначений для оцінки поточних та майбутніх результатів діяльності структурних підрозділів та діяльності установи загалом із метою прийняття оперативних управлінських рішень [46, с. 208].

Такий вид аналізу дозволяє отримати ключові показники, за допомогою яких можна надати об'єктивне та найбільш точне уявлення про економічний, господарський стан та фінансові результати діяльності бюджетної установи.

З огляду на все вищесказане, доцільно спробувати впровадити ідеї Альони Хмелюк і Наталії Донських в діяльність КЗО «НВК № 99 «БГ-Ш 1ст.-ДНЗ» ДМР. Таке рішення здатне позитивно вплинути, зокрема на ефективність використання бюджетних коштів навчальним закладом.

Отже, оцінимо ефективність використання бюджетних коштів спеціального фонду Комунального закладу освіти «Навчально-виховний комплекс №99 «багатопрофільна гімназія – школа I ступеня – дошкільний навчальний заклад» Дніпровської міської ради та спробуємо знайти шляхи підвищення ефективності їх використання. Для цього застосуємо управлінський аналіз, що треба провести у декілька етапів.

Спочатку оцінимо структуру доходів спеціального фонду у КЗО «НВК № 99 «БГ-Ш 1ст.-ДНЗ» ДМР за 2022 рік (табл. 3.1)

Таблиця 3.1

Структура власних надходжень (спеціальний фонд) КЗО «НВК № 99 «БГ-Ш 1ст.-ДНЗ» ДМР за 2022 рік

Вид надходжень	Сума, тис. грн	Структура, %
За послуги, що надаються бюджетними установами згідно з їх основною діяльністю	121,9	61,64
Від оренди майна бюджетних установ, що здійснюється відповідно до Закону України «Про оренду державного та комунального майна»	4,5	2,26
Від отриманих благодійних внесків, грантів та дарунків	59,6	30,14
Від підприємств, організацій, фізичних осіб та від інших бюджетних установ для виконання цільових заходів, у тому числі заходів з відчуження для суспільних потреб земельних ділянок та розміщення на них інших об'єктів нерухомого майна, що перебувають у приватній власності фізичних або юридичних осіб	11,8	5,96
Разом	197,8	100

Джерело: складено автором на основі звітності КЗО «НВК № 99«БГ-Ш 1ст.-ДНЗ» ДМР

Отже, як бачимо з табл. 3.1. найбільшу часту надходжень до спеціального фонду становлять надходження за послуги, що надаються навчальним закладом згідно з його основної діяльності – 61,64 %. В свою чергу, друге місце належать надходженням від отриманих благодійних внесків, грантів та дарунків – 30,14 %. Таким чином, зазначені два види надходжень більше всього впливають на загальну суму надходжень до спеціального фонду у КЗО «НВК № 99«БГ-Ш 1ст.-ДНЗ» ДМР.

Поряд з цим, до надходжень спеціального фонду навчального закладу у 2022 році відносяться надходження від підприємств, організацій, фізичних осіб та від інших бюджетних установ для виконання цільових заходів. Частка зазначених надходжень становить 5,96 %. В свою чергу, найменшу частку серед надходжень спеціального фонду утворюють надходження від оренди майна бюджетних установ, що здійснюється відповідно до Закону України «Про оренду державного та комунального майна» – 2,26 %.

Для більшої наочності продемонструємо структуру власних надходжень спеціального фонду КЗО «НВК № 99 «БГ-Ш 1ст.-ДНЗ» ДМР за допомогою кругової діаграми (рис. 3.1)



Рис. 3.1 Структура доходів спеціального фонду в КЗО «НБК № 99 «БГ-III 1ст.-ДНЗ» ДМР за 2022 рік

Джерело: складено автором на основі звітності КЗО «НБК № 99«БГ-III 1ст.-ДНЗ» ДМР

Після оцінки структури доходів спеціального фонду, доцільно провести оцінку використання коштів спеціального фонду у КЗО «НБК № 99 «БГ-III 1ст.-ДНЗ» ДМР за 2022 рік (табл. 3.2).

Таблиця 3.2

Структура використання коштів власних надходжень (спеціальний фонд)
КЗО «НБК № 99 «БГ-III 1ст.-ДНЗ» ДМР за 2022 р.

Вид видатків	Сума, тис. грн	Структура, %
Заробітна плата	18,2	8,82
Нарахування на оплату праці	4,0	1,94
Предмети, матеріали, обладнання та інвентар	59,6	28,88
Продукти харчування	87,1	42,20
Оплата послуг (крім комунальних)	33,7	16,33
Інші поточні видатки	3,9	1,89
Разом	206,4	100

Джерело: складено автором на основі звітності КЗО «НБК № 99«БГ-III 1ст.-ДНЗ» ДМР

Отже, найбільшу частину всіх видатків КЗО «НВК № 99 «БГ-Ш 1ст.-ДНЗ» ДМР становлять видатки на закупівлю продуктів харчування – 42,20 %, а також видатки на закупівлю предметів, матеріалів, обладнання та інвентарю – 28,88 %. В свою чергу, найменшу частину видатків становлять нарахування на оплату праці та інші поточні видатки. Частки зазначених видатків становлять 1,94 % та 1,89 % відповідно.

Для більшої наочності продемонструємо структуру використання коштів спеціального фонду КЗО «НВК № 99 «БГ-Ш 1ст.-ДНЗ» ДМР за допомогою кругової діаграми (рис. 3.2).

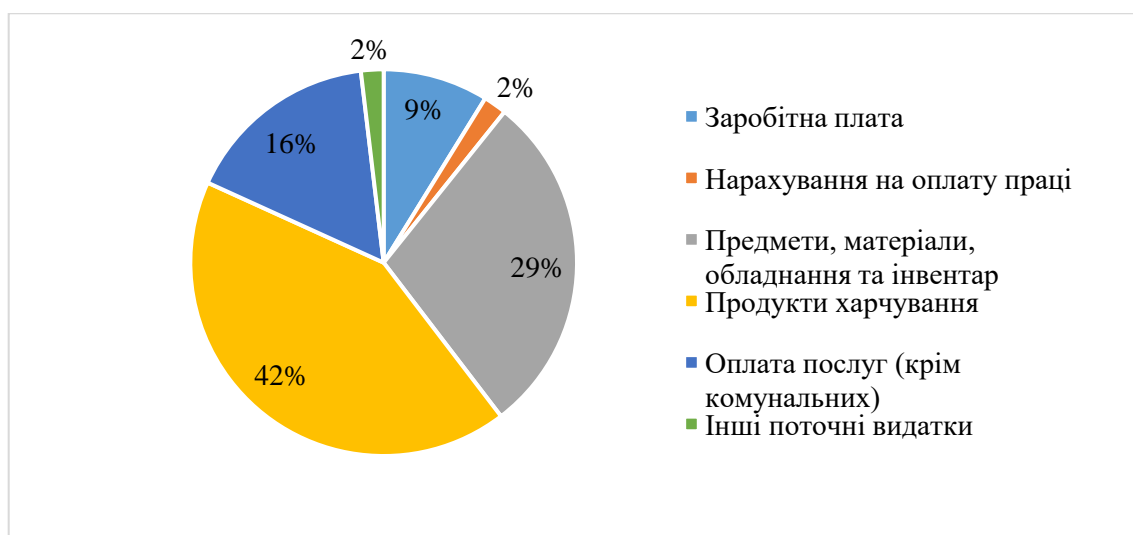


Рис. 3.2 Структура використання коштів спеціального фонду в КЗО «НВК № 99 «БГ-Ш 1ст.-ДНЗ» ДМР за 2022 рік

Джерело: складено автором на основі звітності КЗО «НВК № 99 «БГ-Ш 1ст.-ДНЗ» ДМР

Розглянувши структуру надходжень та використання коштів спеціального фонду, можна переходити до розрахунку показника ефективності (рентабельності) коштів спеціального фонду. Зазначений показник розрахуємо з використанням формули 3.1:

$$\text{Ефективність} = \frac{\text{Надходження}}{\text{Використання}} = \frac{197,8}{206,4} = 0,958 \quad (3.1)$$

Таким чином, маємо дуже високий показник ефективності використання коштів спеціального фонду. Значення такого показника свідчить про те, що 95,8 % використання коштів спеціального фонду покривається за рахунок надходжень спеціального фонду КЗО «НВК № 99«БГ-Ш 1ст.-ДНЗ» ДМР.

Отже, за результатами аналізу робимо висновок, що Комунальному закладу освіти «Навчально-виховний комплекс №99 «багатопрофільна гімназія – школа І ступеня – дошкільний навчальний заклад» Дніпровської міської ради варто дотримуватися такого рівня показника ефективності використання коштів спеціального фонду та не допускати його зниження. Поряд з цим, додатковими варіантами підвищення ефективності використання коштів спеціального фонду можуть бути варіанти продемонстровані на рис. 3.3.

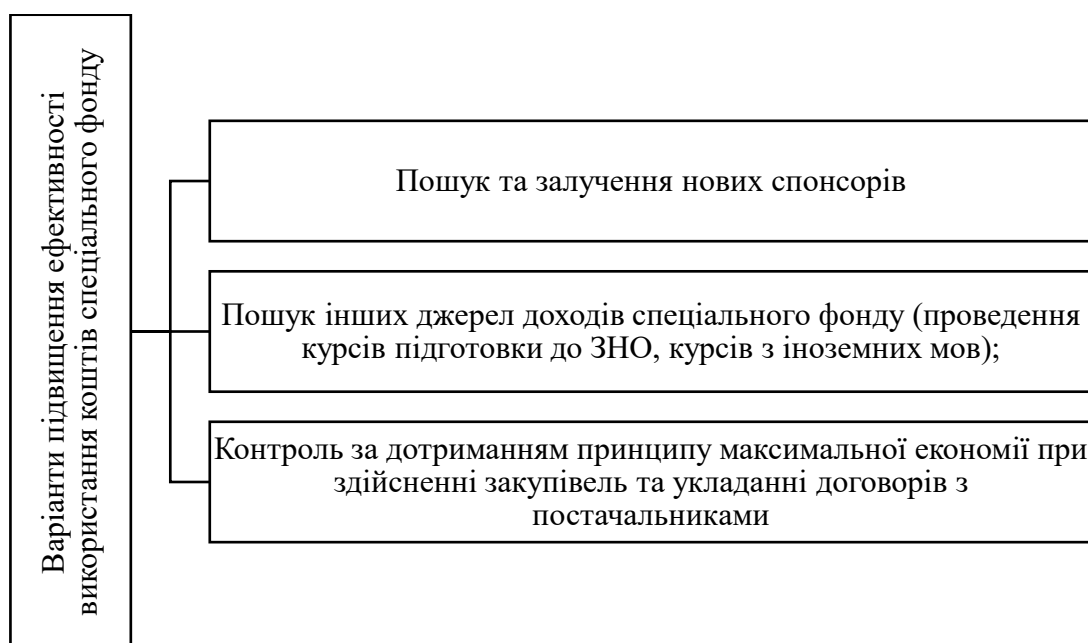


Рис. 3.3. Додаткові варіанти підвищення ефективності використання коштів спеціального фонду в КЗО «НВК № 99«БГ-Ш 1ст.-ДНЗ» ДМР

Джерело: розроблено автором самостійно

3.2. Шляхи вдосконалення контролю та аналізу фінансування

Беручи до уваги сучасні складні політичні та економічні умови, серед актуальних проблем, що існують в Україні на сьогоднішній день, слід виділити

проблему неефективного використання бюджетних коштів та відповідно пошук напрямів підвищення ефективності їх використання.

Враховуючи зазначене, здійснення постійного контролю головними розпорядниками бюджетних коштів за ефективністю використання бюджетних коштів у своїх установах та установах, що належать до сфери їх управління є важливим елементом бюджетного процесу.

Слід зазначити, що в бюджетному процесі на рівні Державного та місцевих бюджетів використовується такий метод управління бюджетними коштами, як програмно-цільовий метод. Невід'ємними частинами цього методу є встановлення взаємозв'язку між виділеними коштами та результатами їх використання, а також здійснення оцінки ефективності використання бюджетних коштів.

Центральним елементом програмно-цільового методу фінансування є бюджетні програми.

Визначення поняття бюджетної програми наводиться у Бюджетному кодексі України [4], відповідно до якого: «бюджетна програма – сукупність заходів, спрямованих на досягнення єдиної мети, завдань та очікуваного результату, визначення та реалізацію яких здійснює розпорядник бюджетних коштів відповідно до покладених на нього функцій».

Важливим є те, що під час виконання таких програм, відповідальні виконавці, зобов'язані забезпечувати цільове та ефективне використання бюджетних коштів.

Усю інформацію про конкретну бюджетну програму можна знайти у відповідному паспорті бюджетної програми. Зазначений документ містить, зокрема, інформацію про мету, завдання, напрями використання бюджетних коштів, відповідальних виконавців та результативні показники. Важливість останніх обумовлена тим, що потім на підставі аналізу результативних показників буде здійснюватися оцінка ефективності бюджетної програми.

Наведемо конкретні приклади результативних показників, використавши для цього паспорти бюджетних програм по КПКВК 0611031 «Надання загальної середньої освіти закладами середньої освіти» та КПКВК 0611021 «Надання загальної середньої освіти закладами середньої освіти», що мають місце у

діяльності Комунального закладу освіти «Навчально-виховний комплекс №99 «багатопрофільна гімназія – школа I ступеня – дошкільний навчальний заклад» (Додаток Д).

Згідно паспорту бюджетної програми по КПКВК 0611031 «Надання загальної середньої освіти закладами середньої освіти» завданням бюджетної програми є «Забезпечення створення належних умов для надання послуг з загальної освіти в денних загальноосвітніх закладах», на виконання якого передбачено напрям використання бюджетних коштів «Створити належні умови для надання послуг з загальної освіти в денних загальноосвітніх закладах, у тому числі товари, роботи та послуги, що відносяться до сфери інформації». По зазначеному напрямку бюджетної програми встановлено результативні показники продемонстровані у табл. 3.3.

Таблиця 3.3

Результативні показники бюджетної програми по КПКВК 0611031

Напрямок використання бюджетних коштів: «Створити належні умови для надання послуг з загальної освіти в денних загальноосвітніх закладах, у тому числі товари, роботи та послуги, що відносяться до сфери інформації»
Затрат:
1 483 312 194,00 грн – обсяг видатків на утримання загальноосвітніх навчальних закладів
0,00 грн – у тому числі за рахунок власних надходжень
151 од. – кількість закладів (шкіл) всього, у т. ч.:
1 од. – I ступеня акредитації
2 од. – I-II ступеня акредитації
11 од. – II-III ступеня акредитації
137 од. – I-III ступеня акредитації
3 596 од. – кількість класів (шкіл) всього, у т. ч.:
7 од. – I ступеня акредитації
22 од. – I-II ступеня акредитації
123 од. – II-III ступеня акредитації
3 389 од. – I-III ступеня акредитації
8 845,42 од. – всього - середньорічне число ставок (штатних одиниць), у т. ч.:
8 845,42 од. – педагогічного персоналу
Продукту:
103 302 осіб – кількість учнів, що відвідують загальноосвітні заклади
Ефективності:
14 358,99 грн – витрати на перебування 1 дитини в загальноосвітньому закладі
Якості:
75 од. – кількість днів відвідування за рік 1 учня 1-4 класів
75 од. – кількість днів відвідування за рік 1 учня пільгової категорії

Джерело: складено автором на основі паспорту бюджетної програми по КПКВК 0611031

Згідно паспорту бюджетної програми по КПКВК 0611021 «Надання загальної середньої освіти закладами середньої освіти» завданням бюджетної програми є «Забезпечення створення належних умов для надання послуг з загальної освіти в денних загальноосвітніх закладах», на виконання якого передбачено напрями використання бюджетних коштів «Створити належні умови для надання послуг з загальної освіти в денних загальноосвітніх закладах, у тому числі товари, роботи та послуги, що відносяться до сфери інформації, благоустрій території та заходи (зокрема ремонтні роботи) з усунення аварій в бюджетних установах, закладах, поточні ремонти споруд цивільного захисту (найпростішого укриття)» та «Погашення кредиторської заборгованості, яка утворилася станом на 01.01.2023 р.». По зазначеним напрямкам бюджетної програми встановлено результативні показники продемонстровані у табл. 3.4.

Таблиця 3.4

Результативні показники бюджетної програми по КПКВК 0611021

Напрямок використання бюджетних коштів: «Створити належні умови для надання послуг з загальної освіти в денних загальноосвітніх закладах, у тому числі товари, роботи та послуги, що відносяться до сфери інформації, благоустрій території та заходи (зокрема ремонтні роботи) з усунення аварій в бюджетних установах, закладах, поточні ремонти споруд цивільного захисту (найпростішого укриття)»
Затрат:
1 131 306 790,32 грн – обсяг видатків на утримання загальноосвітніх навчальних закладів
85 605 038,54 грн – у тому числі за рахунок власних надходжень
151 од. – кількість закладів (шкіл) всього, у т. ч.:
1 од. – I ступеня акредитації
2 од. – I-II ступеня акредитації
11 од. – II-III ступеня акредитації
137 од. – I-III ступеня акредитації
3 541 од. – кількість класів (шкіл) всього, у т. ч.:
7 од. – I ступеня акредитації
22 од. – I-II ступеня акредитації
123 од. – II-III ступеня акредитації
3 389 од. – I-III ступеня акредитації
3 856,27 од. – всього - середньорічне число ставок (штатних одиниць), у т. ч.:
182,41 од. – педагогічного персоналу
79,48 од. – адмінперсоналу, за умовами оплати віднесених до педагогічного персоналу
1 118,50 од. – спеціалістів
2 475,88 – робітників
Продукту:
103 302 осіб – кількість учнів, що відвідують загальноосвітні заклади

Продовження Таблиці 3.4

Ефективності:
10 122,76 грн – витрати на перебування 1 дитини в загальноосвітньому закладі
4 113 300,00 дн./грн – діто-дні відвідування
Якості:
75 од. – кількість днів відвідування за рік 1 учня 1-4 класів
75 од. – кількість днів відвідування за рік 1 учня пільгової категорії
Напрямок використання бюджетних коштів: «Погашення кредиторської заборгованості, яка утворилася станом на 01.01.2023 р.»
Затрат:
9 035 625,46 грн. – обсяг видатків на погашення кредиторської заборгованості, яка утворилася станом на 01.01.2023 р.
Якості:
100 % – відсоток погашення кредиторської заборгованості

Джерело: складено автором на основі паспорту бюджетної програми по КПКВК 0611021

Отже, використовуючи зазначені у Таблиці 3.3 та Таблиці 3.4 результативні показники паспорта бюджетної програми, департамент гуманітарної політики Дніпровської міської ради, як головний розпорядник бюджетних коштів, буде здійснювати аналіз виконання бюджетної програми та контролювати ефективність бюджетної програми.

Оцінити ефективність бюджетної програми можна за допомогою Методичних рекомендацій, затверджених наказом Міністерства фінансів України від 17.05.2011 № 608 [29].

Відповідно до зазначених Методичних рекомендацій, оцінка ефективності бюджетних програм здійснюється на підставі аналізу результативних показників бюджетних програм, а також іншої інформації, що міститься у бюджетних запитах, кошторисах, паспортах бюджетних програм, звітах про виконання кошторисів, звітах про виконання паспортів бюджетних програм [29].

Для оцінки ефективності бюджетних програм можуть використовуватись [29]:

- офіційна державна статистична звітність;
- фінансова та інша звітність;
- дані бухгалтерського обліку;
- дані статистичного обліку;

- дані внутрішньо-господарського (управлінського) обліку;
- інформація про результати контрольних заходів проведених контрольно-ревізійним підрозділом розпорядника бюджетних коштів тощо.

Разом з тим, у даних Методичних рекомендаціях наводиться форма за якою здійснюється оцінка ефективності бюджетних програм та відомості щодо того, яку інформацію повинні містити в собі різні пункти даної форми.

Структура форми для оцінки ефективності бюджетних програм зображена на рис. 3.3.

ОЦІНКА ЕФЕКТИВНОСТІ БЮДЖЕТНОЇ ПРОГРАМИ	
1. Найменування головного розпорядника	
2. Найменування відповідального виконавця	
3. Найменування бюджетної програми	
4. Мета бюджетної програми	
5. Оцінка ефективності бюджетної програми за критеріями:	
6. Узагальнений висновок щодо: актуальності бюджетної програми; ефективності бюджетної програми; корисності бюджетної програм; довгострокових наслідків бюджетної програми	

5.1 «Виконання бюджетної програми за напрямками використання бюджетних коштів»
5.2 «Виконання бюджетної програми за джерелами надходжень спеціального фонду»
5.3 «Виконання результативних показників бюджетної програми за напрямками використання бюджетних коштів»
5.4 «Виконання показників бюджетної програми порівняно із показниками попереднього року»
5.5. «Виконання інвестиційних (проектів) програм»
5.6. «Наявність фінансових порушень за результатами контрольних заходів»
5.7. «Стан фінансової дисципліни»

Рис. 3.4. Структура форми для оцінки ефективності бюджетних програм

Джерело: складено автором на основі [29]

Аналізуючи відомості щодо того, яку інформацію повинні містити в собі різні пункти даної форми (Додаток И), можна побачити, що у Методичних рекомендаціях відсутній опис того, яку інформацію повинен містити в собі такий пункт форми, як «виконання інвестиційних (проектів) програм». Зазначене свідчить про недосконалість Методичних рекомендацій, затверджених наказом Міністерства фінансів України від 17.05.2011 № 608 [29].

Поряд з цим, Методичні рекомендації надають лише загальні рекомендації щодо здійснення оцінки ефективності бюджетних програм.

Також, важливо відмітити, що Методичні рекомендації несуть рекомендаційний характер, тобто їх застосування на практиці не є обов'язковим для розпорядників бюджетних коштів.

Враховуючи вищезазначене, систематизуємо усі недоліки Методичних рекомендацій, затверджених наказом Міністерства фінансів України від 17.05.2011 № 608 [29] та представимо у вигляді рис.3.4 для наочності.

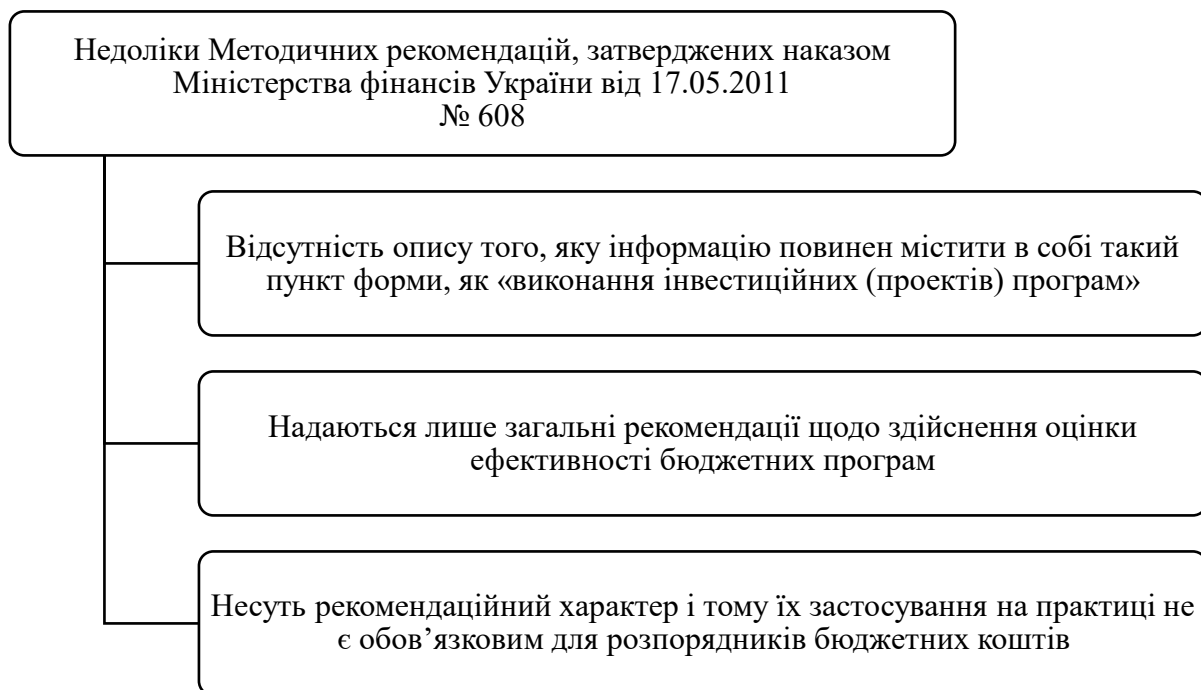


Рис. 3.5 Недоліки Методичних рекомендацій, затверджених наказом Міністерства фінансів України від 17.05.2011 № 608

Джерело: складено автором на основі [29]

Таким чином, існуюча нормативно-правова база щодо оцінки ефективності бюджетних програм потребує доробки.

Варто зауважити, що здійснення оцінки ефективності бюджетних програм та результатів її виконання є одним з проявів сутності внутрішнього аудиту ефективності бюджетних установ.

Загалом під поняттям внутрішнього аудиту розуміють діяльність, спрямовану на удосконалення системи управління, внутрішнього контролю, запобігання фактам незаконного, неефективного та нерезультативного використання бюджетних коштів, виникненню помилок чи інших недоліків у діяльності розпорядника бюджетних коштів і підприємств, установ та організацій, що належать до сфери його управління, та яка передбачає надання незалежних висновків і рекомендацій [4].

Для здійснення внутрішнього аудиту розпорядник бюджетних коштів в особі керівника утворює самостійний структурний підрозділ внутрішнього аудиту, що є підпорядкованим і підзвітним безпосередньо такому керівнику [4].

Враховуючи вищесказане, недосконалість нормативно-правової бази щодо оцінки ефективності бюджетних програм може вплинути на якість внутрішнього аудиту в установі. Отже, зазначене, у другий раз підтверджує необхідність вдосконалення вже існуючої нормативно-правової бази.

Повертаючись, до питання ефективності використання бюджетних коштів, також слід згадати про поняття внутрішнього фінансового контролю, який розпорядники бюджетних коштів організують разом з внутрішнім аудитом. Визначення внутрішнього контролю вже було наведено у пункті 1.3 даної кваліфікаційної роботи магістра. У цьому визначенні зокрема наголошувалось на тому, що внутрішній фінансовий контроль застосовуються керівником для забезпечення ефективності використання бюджетних коштів.

Питання організації внутрішнього контролю регламентуються, зокрема, Методичними рекомендаціями з організації внутрішнього контролю розпорядниками бюджетних коштів у своїх закладах та у підвідомчих бюджетних установах, затверджених наказом Міністерства фінансів України від 14.09.2012

№ 995 [28]. Об'єднує зазначені методичні рекомендації з Методичними рекомендаціями щодо здійснення оцінки ефективності бюджетних програм, затверджені наказом Міністерства фінансів України від 17.05.2011 № 608 [29] те, що вони носять виключно рекомендаційний характер і тому не є обов'язковими для застосування на практиці розпорядників бюджетних коштів.

Враховуючи вищезазначене, на практиці отримуємо те, що невиконання одного наказу впливає на можливість і якість виконання іншого. Тому, доцільно розробити нормативно-правовий акт щодо організації внутрішнього контролю, який буде обов'язковим для застосування розпорядниками бюджетних коштів та у якому буде визначено порядок здійснення оцінки ефективності бюджетних програм.

ВИСНОВКИ

За результатами кваліфікаційної роботи магістра можна зробити наступні висновки:

– Сутність фінансування бюджетних установ полягає у процесі надання їм на безповоротній та безоплатній основі грошових коштів з відповідного бюджету (Державного або місцевого) для здійснення запланованих бюджетною установою видатків.

– До принципів, на яких ґрунтується бюджетне фінансування відносяться: плановість, цільове використання бюджетних коштів, безповоротності та безвідплатності, ефективного використання коштів, справедливості і неупередженості, публічності і прозорості, здійснення постійного контролю за використанням бюджетних коштів.

– До форм бюджетного фінансування належать: кошторисне фінансування, фінансування державних інвестиційних проєктів, бюджетні кредити, державні трансферти.

– Видатки Державного бюджету України у 2022 році становлять 2 705,4 млрд. грн., з них поточні видатки – 2 617,1 млрд. грн., що становить 96,73%, а капітальні – 88,4 млрд. грн., що становить відповідно 3,27%.

– Аналізом поточних видатків Державного бюджету за 2020-2022 рр. встановлено, що у 2022 році поточні видатки зросли на 92,97 % в порівнянні з 2021 роком. Найбільша частка у 2022 році належить видаткам на оплату праці і нарахуванням на заробітну плату (38 %), а найменша – іншим поточним видаткам (0,54 %).

– Аналізом капітальних видатків Державного бюджету за 2020-2022 рр. встановлено, що у 2022 році капітальні видатки зменшились на 34,1% в порівнянні з 2021 роком. Найбільша частка у 2022 році належить видаткам на придбання основного капіталу (65,38 %), а найменша – капітальним трансфертам (34,62 %).

– Нормативно-правова база щодо фінансування бюджетних установ є різноманітною і включає, зокрема, бюджетне законодавство, нормативно-правові

документи щодо казначейського обслуговування, кошторисного фінансування, програмно-цільового методу, а також нормативно-правове забезпечення обліку і контролю доходів бюджетних установ.

– До органів, що здійснюють зовнішній фінансовий контроль бюджетних установ в Україні належать: Рахункова палата України, Державна аудиторська служба України та Державна казначейська служба України.

– До основних нормативно-правових актів, якими регулюється питання організації та здійснення внутрішнього контролю належать: Бюджетний кодекс України, Закон України «Про основні засади здійснення державного фінансового контролю в Україні», Постанова Кабінету Міністрів України «Про затвердження Основних засад здійснення внутрішнього контролю розпорядниками бюджетних коштів та внесення змін до постанови Кабінету Міністрів України від 28 вересня 2011 р. № 1001» та Наказ Міністерства фінансів України «Про затвердження Методичних рекомендацій з організації внутрішнього контролю розпорядниками бюджетних коштів у своїх закладах та у підвідомчих бюджетних установах».

– За структурою Комунальний заклад освіти «Навчально - виховний комплекс № 99 «багатопрофільна гімназія - школа I ступеня - дошкільний навчальний заклад» Дніпровської міської ради представляє собою загальноосвітній навчальний заклад з дошкільним навчальним закладом.

– Горизонтальним аналізом активу балансу КЗО «НВК № 99 «БГ-Ш 1ст.-ДНЗ» ДМР встановлено, що загальний обсяг активів установи за звітний період зменшився на 420,11 тис. грн або 3,15%. Це зменшення відбулося за рахунок зменшення нефінансових активів на 388,9 тис. грн або 2,95%, фінансових активів на 28,3 тис. грн або 16,57% та витрат майбутніх періодів на 2,8 тис. грн або 100%.

– Вертикальним аналізом активу балансу КЗО «НВК № 99 «БГ-Ш 1ст.-ДНЗ» ДМР встановлено, що найбільшу частку в активах установи становлять нефінансові активи (98,7% – на початок звітного періоду та 98,9% – на кінець звітного періоду) В свою чергу, найменшу частку становлять витрати майбутніх періодів, що на початку періоду становили 0,02% активів, а під кінець періоду вже зовсім відсутні.

– Горизонтальним аналізом пасиву балансу КЗО «НВК № 99 «БГ-Ш 1ст.-ДНЗ» ДМР встановлено, що загальний обсяг пасивів установи за звітний період зменшився на 420,11 тис. грн або 3,15%. Це зменшення відбулося за рахунок зменшення такого показника, як власний капітал та фінансовий результат, що зменшився на 512,9 тис. грн або 3,9% і не змогло перекритися за рахунок зростання зобов'язань на 81,1 тис. грн або 51,21% та зростання доходів майбутніх періодів на 11,7 тис. грн або 35,66%.

– Вертикальним аналізом пасиву балансу КЗО «НВК № 99 «БГ-Ш 1ст.-ДНЗ» ДМР встановлено, що найбільшу частку в пасивах установи становлять власний капітал та фінансовий результат (98,57% – на початок звітного періоду та 97,8% – на кінець) В свою чергу, найменшу частку становлять доходи майбутніх періодів (0,25% – на початок звітного періоду та 0,35% – на кінець звітного періоду).

– Кошторис видатків загального фонду КЗО «НВК № 99 «БГ-Ш 1ст.-ДНЗ» ДМР за надходженням коштів та за касовими видатками було виконано майже в повному обсязі (на 95-98 %).

– Кошторис видатків спеціального фонду КЗО «НВК № 99 «БГ-Ш 1ст.-ДНЗ» ДМР за надходженням коштів та за касовими видатками було виконано майже в повному обсязі (на 87-100 %).

– До документів, які є необхідними для забезпечення фінансування бюджетної установи відносяться: бюджетний запит, кошторис, план асигнувань із загального фонду бюджету установи, паспорт бюджетної програми.

– До первинних документів при обліку доходів, то до них належать: виписки банків та з казначейських рахунків; акти надання платних послуг; бухгалтерські розрахунки.

– До доходів, що мають місце в діяльності КЗО «НВК № 99 «БГ-Ш 1ст.-ДНЗ» ДМР належать: бюджетні асигнування (субрахунок 7011), доходи від реалізації продукції (робіт, послуг) (субрахунок 7111), інші доходи за обмінними операціями (субрахунок 7411) та доходи за необмінними операціями (субрахунок 7511).

– Під час зовнішнього контролю фінансування, особлива увага повинна приділятися перевірці правильності складання, затвердження кошторисів та планів

асигнувань загального фонду бюджетних установ, а також здійсненню контролю за тим, щоб витрати бюджетної установи відповідали тим межам, що зазначені у цих планових документах. Така форма контролю дозволяє здійснювати контроль за раціональним та ефективним використанням фінансових ресурсів бюджетної установи.

– Аналізом доходів КЗО «НВК № 99 «БГ-Ш 1ст.-ДНЗ» ДМР за 2020-2022 рр. встановлено, що спостерігається чітка тенденція до зростання загального обсягу доходів. У 2022 році загальний обсяг доходів становив 33349,4 тис. грн., з них 33151,5 тис. грн (99,41 % доходів) – загальний фонд, а 197,8 тис. грн (0,59 % доходів) – спеціальний фонд.

– До доходів спеціального фонду КЗО «НВК № 99 «БГ-Ш 1ст.-ДНЗ» ДМР відносяться кошти отримані як плата за послуги та кошти отримані за іншими джерелами власних надходжень. У 2022 році перші становили 126,4 тис. грн (63,9 % доходів спеціального фонду), а останні – 71,4 тис. грн (36,1 % доходів спеціального фонду).

– До складу доходів отриманих як плата за послуги у КЗО «НВК № 99 «БГ-Ш 1ст.-ДНЗ» ДМР входять кошти отримані за послуги, що надаються бюджетними установами згідно з їх основною діяльністю та кошти від оренди майна бюджетних установ, що здійснюється відповідно до Закону України «Про оренду державного та комунального майна». У 2022 році перші становили 121,9 тис. грн (96,46 % коштів отриманих як плата за послуги), а останні – 4,5 тис. грн (3,54 % коштів отриманих як плата за послуги).

– До складу доходів отриманих за іншими джерелами власних надходжень у КЗО «НВК № 99 «БГ-Ш 1ст.-ДНЗ» ДМР входять кошти від отриманих благодійних внесків, грантів та дарунків та кошти від підприємств, організацій, фізичних осіб та від інших бюджетних установ для виконання цільових заходів, у тому числі заходів з відчуження для суспільних потреб земельних ділянок та розміщення на них інших об'єктів нерухомого майна, що перебувають у приватній власності фізичних або юридичних осіб. У 2022 році перші становили 59,6 тис. грн (83,48 %

коштів отриманих за іншими джерелами надходжень), а останні – 11,8 тис. грн (16,52 % коштів отриманих за іншими джерелами надходжень).

– З метою ефективного управління ресурсами КЗО «НВК № 99 «БГ-Ш 1ст.-ДНЗ» ДМР доцільно запровадити у навчальному закладі ведення управлінського обліку. На практиці управлінський облік можна поєднати з аналізом. Управлінський аналіз здатен, зокрема, оцінити ефективність використання бюджетних коштів спеціального фонду та допомогти знайти шляхи її підвищення.

– Аналізом власних надходжень КЗО «НВК № 99 «БГ-Ш 1ст.-ДНЗ» ДМР встановлено, що найбільшу часту надходжень до спеціального фонду становлять надходження за послуги, що надаються навчальним закладом згідно з його основної діяльності – 61,64 %. В свою чергу, друге місце належать надходженням від отриманих благодійних внесків, грантів та дарунків – 30,14 %. Таким чином, зазначені два види надходжень більше всього впливають на загальну суму надходжень до спеціального фонду у КЗО «НВК № 99 «БГ-Ш 1ст.-ДНЗ» ДМР.

– Аналізом використання коштів власних надходжень КЗО «НВК № 99 «БГ-Ш 1ст.-ДНЗ» ДМР встановлено, що найбільшу частину всіх видатків КЗО «НВК № 99 «БГ-Ш 1ст.-ДНЗ» ДМР становлять видатки на закупівлю продуктів харчування – 42,20 %, а також видатки на закупівлю предметів, матеріалів, обладнання та інвентарю – 28,88 %. В свою чергу, найменшу частину видатків становлять нарахування на оплату праці та інші поточні видатки. Частки зазначених видатків становлять 1,94 % та 1,89 % відповідно.

– Ефективність використання коштів спеціального фонду у КЗО «НВК № 99 «БГ-Ш 1ст.-ДНЗ» ДМР становить 95,8 %, що є достатньо високим показником. Проте, як додаткові варіантами підвищення ефективності використання коштів спеціального фонду можуть бути: пошук та залучення нових спонсорів, пошук інших джерел доходів спеціального фонду (проведення курсів підготовки до ЗНО, курсів з іноземних мов), контроль за дотриманням принципу максимальної економії при здійсненні закупівель та укладанні договорів з постачальниками.

– Для проведення оцінки ефективності бюджетної програми можна використовувати Методичні рекомендації, затверджені наказом Міністерства

фінансів України від 17.05.2011 № 608. Проте, до недоліків зазначених Методичних рекомендацій відносяться: відсутність опису того, яку інформацію повинен містити в собі такий пункт форми, як «виконання інвестиційних (проектів) програм», надання лише загальних рекомендацій щодо здійснення оцінки ефективності бюджетних програм та те, що Методичні рекомендації несуть рекомендаційний характер і тому їх застосування на практиці не є обов'язковим для розпорядників бюджетних коштів. Враховуючи зазначене, існуюча нормативно-правова база щодо оцінки ефективності бюджетних програм потребує доробки.

– Методичні рекомендації, затверджені наказом Міністерства фінансів України від 14.09.2012 № 995 та Методичні рекомендації, затверджені наказом Міністерства фінансів України від 17.05.2011 № 608 носять виключно рекомендаційний характер і тому не є обов'язковими для застосування на практиці. Враховуючи вищезазначене, невиконання одного наказу розпорядником бюджетних коштів впливає на можливість і якість виконання іншого. Доцільно розробити нормативно-правовий акт щодо організації внутрішнього контролю, який буде обов'язковим для застосування розпорядниками бюджетних коштів та у якому буде визначено порядок здійснення оцінки ефективності бюджетних програм.

СПИСОК ВИКОРИСТАНИХ ДЖЕРЕЛ

1. Бюджетна система : навчальний посібник. Друге видання, перероблене і доповнене / І.Л. Шевчук, В.О. Черепанова, Т.О. Ставерська / – Харків : Видавець Іванченко І. С., 2015. – 284 с.

2. Бюджетна система : підручник / за ред. д. е. н., професора В. Г. Дем'янишина, д. е. н., професора О. П. Кириленко та д. е. н., професора З. М. Лободіної. Тернопіль : ЗУНУ, 2020. 624 с. URL: http://dspace.wunu.edu.ua/bitstream/316497/43482/1/Budzetna_systema_2020.pdf (дата звернення: 17.07.2023).

3. Бюджетна система України: навчальний посібник в схемах і таблицях / С. В. Качула, Г. Є. Павлова, Л. В. Лисяк, Добровольська О.В., Л. І. Катан. – Дніпро: Монолит, 2021. – 332 с.

4. Бюджетний кодекс України : Кодекс України від 08.07.2010 р. № 2456-VI : станом на 1 лип. 2023 р. URL: <https://zakon.rada.gov.ua/laws/show/2456-17#Text> (дата звернення: 15.07.2023).

5. Внутрішній контроль: від теорії до практики : практичний посібник для розпорядників бюджетних коштів місцевих бюджетів. 2019. 42 с. URL: <https://decentralization.gov.ua/uploads/library/file/524/12.2019.3.pdf> (дата звернення: 15.01.2024).

6. Гевлич Л. Л. Облік у бюджетних установах: навчальний посібник. Вінниця: ДонНУ імені Василя Стуса, 2022. 184 с. URL: https://r.donnu.edu.ua/bitstream/123456789/2792/1/43_НП_Облік%20у%20бюджетних%20установах%20обр.pdf (дата звернення: 19.01.2024).

7. Державний фінансовий контроль у публічному управлінні : навч. посібн. / Колектив авторів; за ред. В. М. Русіна та Б. С. Шулюк. Тернопіль: Осадца Ю.В., 2018. 214 с. URL: <http://dspace.wunu.edu.ua/bitstream/316497/34552/1/Посібник%20з%20ДФК.pdf> (дата звернення: 14.01.2024).

8. Дідик А. М., Лемішовський В. І. Бюджетні установи: облік та оподаткування, кадри та зарплата, звітність: Навч. посібн. / – Львів: ТЗОВ «АФ «Західна аудиторська група», 2018. – 1200 с.

9. Дікань Л. В. Контроль у бюджетних установах: Підручник.– Х.: ВД «ІНЖЕК». – 2010. – 408 с. URL: http://repository.hneu.edu.ua/bitstream/123456789/10377/1/ДИКАНЬ_УЧЕБНИК.pdf (дата звернення: 19.01.2024).

10. Дяченко К.С. Особливості функціонування бюджетних установ у системі державних фінансів. *Економіка і суспільство*. 2016. № 7. С. 739–748. URL: https://economyandsociety.in.ua/journals/7_ukr/125.pdf (дата звернення: 07.01.2024).

11. Західна О. Р., Мосолова Ю. О. Аналіз фінансування бюджетних установ та організацій в Україні. *Молодий вчений*. 2019. № 11 (75). С. 491–495. URL: <https://molodyivchenyi.ua/index.php/journal/article/view/1519/1484> (дата звернення: 17.07.2023).

12. Казначейська система: підручник / за наук. ред. д.е.н. проф. А.І. Кристоватого, д.е.н., проф. О.П.Кириленко, Т.Я.Слюз. Тернопіль:ЗУНУ,2020. 364 с. URL:http://dspace.wunu.edu.ua/bitstream/316497/42223/1/Kaznacheiska_systema.pdf (дата звернення: 08.01.2024).

13. Конституція України : від 28.06.1996 р. № 254к/96-ВР : станом на 1 січ. 2020 р. URL: <https://zakon.rada.gov.ua/laws/show/254к/96-вр#Text> (дата звернення: 08.01.2024).

14. Національне положення (стандарт) бухгалтерського обліку в державному секторі 124 «Доходи» : Наказ М-ва фінансів України від 24.12.2010 р. № 1629 : станом на 28 лип. 2017 р. URL: <https://zakon.rada.gov.ua/laws/show/z0089-11#Text> (дата звернення: 10.01.2024).

15. Національне положення (стандарт) бухгалтерського обліку в державному секторі 101 «Подання фінансової звітності» (Форми N 1-дс, 2-дс, 3-дс, 4-дс) : Наказ М-ва фінансів України від 24.12.2010 р. № 1629. URL: <https://zakon.rada.gov.ua/laws/show/z0095-11#Text> (дата звернення: 10.01.2024).

16. Облік в бюджетних установах: Навч. посіб. / К. В. Безверхий. – Київ: «Центр учбової літератури», 2020. – 312 с.

17. Облік у бюджетних установах : навч. посіб. / за ред. Леня В.С. Чернігів: Десна Поліграф, 2016. 560 с. URL: <http://ктеп.kiev.ua/wp-content/uploads/2019/12/Len-V-S-budjet-book.pdf> (дата звернення: 17.07.2023).

18. Опорний конспект лекцій із дисципліни «Облік в бюджетних установах» для бакалаврів спеціальності 071 «Облік і оподаткування» / Н.В. Кравчук. – Тернопіль: ТНТУ імені І. Пулюя, 2019. – 235с. URL: https://elartu.tntu.edu.ua/bitstream/lib/29293/1/лекції_бюджет%202019.pdf (дата звернення: 19.01.2024).

19. Офіційний сайт Державної казначейської служби України. URL: <https://www.treasury.gov.ua> (дата звернення: 07.01.2024).

20. Офіційний сайт Міністерства фінансів України. URL: <https://mof.gov.ua> (дата звернення: 13.01.2024).

21. Про бухгалтерський облік та фінансову звітність в Україні : Закон України від 16.07.1999 р. № 996-XIV : станом на 1 січ. 2024 р. URL: <https://zakon.rada.gov.ua/laws/show/996-14#Text> (дата звернення: 10.01.2024).

22. Про бюджетну класифікацію : Наказ М-ва фінансів України від 14.01.2011 р. № 11: станом на 1 січ. 2024 р. URL: <https://zakon.rada.gov.ua/rada/show/v0011201-11#Text> (дата звернення: 09.01.2024).

23. Про Державний бюджет України на 2024 рік : Закон України від 09.11.2023 р. № 3460-IX : станом на 9 лист. 2023 р. URL: <https://zakon.rada.gov.ua/laws/show/3460-20#Text> (дата звернення: 08.01.2024).

24. Про затвердження деяких нормативно-правових актів з бухгалтерського обліку в державному секторі : Наказ М-ва фінансів України від 29.12.2015 р. № 1219 : станом на 12 трав. 2023 р. URL: <https://zakon.rada.gov.ua/laws/show/z0085-16#Text> (дата звернення: 10.01.2024).

25. Про затвердження документів, що застосовуються в процесі виконання бюджету : Наказ М-ва фінансів України від 28.01.2002 р. № 57 : станом на 1 січ.

2024 р. URL: <https://zakon.rada.gov.ua/laws/show/z0086-02#Text> (дата звернення: 09.01.2024).

26. Про затвердження Інструкції щодо застосування економічної класифікації видатків бюджету та Інструкції щодо застосування класифікації кредитування бюджету : Наказ М-ва фінансів України від 12.03.2012 р. № 333 : станом на 20 груд. 2022 р. URL: <https://zakon.rada.gov.ua/laws/show/z0456-12#Text> (дата звернення: 09.01.2024).

27. Про затвердження Методичних рекомендацій з бухгалтерського обліку для суб'єктів державного сектору: Наказ М-ва фінансів України від 23.01.2015 № 11: станом на 28 груд. 2020 р. URL: <https://zakon.rada.gov.ua/rada/show/v0011201-15#Text> (дата звернення: 10.01.2024).

28. Про затвердження Методичних рекомендацій з організації внутрішнього контролю розпорядниками бюджетних коштів у своїх закладах та у підвідомчих бюджетних установах: Наказ М-ва фінансів України від 14.09.2012 р. № 995. URL: <https://zakon.rada.gov.ua/rada/show/v0995201-12#Text> (дата звернення: 15.01.2024).

29. Про затвердження Методичних рекомендацій щодо здійснення оцінки ефективності бюджетних програм: Наказ М-ва фінансів України від 17.05.2011 № 608 URL: <https://zakon.rada.gov.ua/rada/show/v0608201-11#Text> (дата звернення: 16.01.2024).

30. Про затвердження Основних засад здійснення внутрішнього контролю розпорядниками бюджетних коштів та внесення змін до постанови Кабінету Міністрів України від 28 вересня 2011 р. № 1001 : Постанова Каб. Міністрів України від 12.12.2018 р. № 1062 : станом на 27 квіт. 2019 р. URL: <https://zakon.rada.gov.ua/laws/show/1062-2018-п#Text> (дата звернення: 15.01.2024).

31. Про затвердження Плану рахунків бухгалтерського обліку в державному секторі : Наказ М-ва фінансів України від 31.12.2013 р. № 1203 : станом на 12 трав. 2023 р. URL: <https://zakon.rada.gov.ua/laws/show/z0161-14#Text> (дата звернення: 10.01.2024).

32. Про затвердження Положення про Державну казначейську службу України : Постанова Каб. Міністрів України від 15.04.2015 р. № 215 : станом на 1

квіт. 2021 р. URL: <https://zakon.rada.gov.ua/laws/show/215-2015-п#Text> (дата звернення: 08.01.2024).

33. Про затвердження Положення про документальне забезпечення записів у бухгалтерському обліку : Наказ М-ва фінансів України від 24.05.1995 р. № 88 : станом на 9 берез. 2023 р. URL: <https://zakon.rada.gov.ua/laws/show/z0168-95#Text> (дата звернення: 10.01.2024).

34. Про затвердження Положення про інвентаризацію активів та зобов'язань : Наказ М-ва фінансів України від 02.09.2014 р. № 879 : станом на 29 лип. 2022 р. URL: <https://zakon.rada.gov.ua/laws/show/z1365-14#Text> (дата звернення: 10.01.2024).

35. Про затвердження Положення про організацію бухгалтерського обліку і звітності про виконання державного та місцевих бюджетів в органах Державної казначейської служби України : Наказ М-ва фінансів України від 21.10.2013 р. № 885 : станом на 30 листоп. 2021 р. URL: <https://zakon.rada.gov.ua/laws/show/z1915-13#Text> (дата звернення: 08.01.2024).

36. Про затвердження Порядку заповнення форм фінансової звітності в державному секторі та Змін до Національного положення (стандарту) бухгалтерського обліку в державному секторі 101 "Подання фінансової звітності" : Наказ М-ва фінансів України від 28.02.2017 р. № 307 : станом на 20 січ. 2023 р. URL: <https://zakon.rada.gov.ua/laws/show/z0384-17#Text> (дата звернення: 10.01.2024).

37. Про затвердження Порядку казначейського обслуговування державного бюджету за витратами : Наказ М-ва фінансів України від 24.12.2012 р. № 1407 : станом на 20 січ. 2023 р. URL: <https://zakon.rada.gov.ua/laws/show/z0130-13#Text> (дата звернення: 08.01.2024).

38. Про затвердження Порядку казначейського обслуговування місцевих бюджетів : Наказ М-ва фінансів України від 23.08.2012 р. № 938 : станом на 5 жовт. 2023 р. URL: <https://zakon.rada.gov.ua/laws/show/z1569-12#Text> (дата звернення: 08.01.2024).

39. Про затвердження Порядку складання бюджетної звітності розпорядниками та одержувачами бюджетних коштів, звітності фондами загальнообов'язкового державного соціального і пенсійного страхування : Наказ М-ва фінансів України від 24.01.2012 р. № 44 : станом на 3 січ. 2023 р. URL: <https://zakon.rada.gov.ua/laws/show/z0196-12#Text> (дата звернення: 10.01.2024).

40. Про затвердження Порядку складання, розгляду, затвердження та основних вимог до виконання кошторисів бюджетних установ : Постанова Каб. Міністрів України від 28.02.2002 р. № 228 : станом на 7 листоп. 2023 р. URL: <https://zakon.rada.gov.ua/laws/show/228-2002-п#Text> (дата звернення: 09.01.2024).

41. Про затвердження типових форм меморіальних ордерів, інших облікових реєстрів суб'єктів державного сектору та порядку їх складання : Наказ М-ва фінансів України від 08.09.2017 р. № 755 : станом на 16 берез. 2021 р. URL: <https://zakon.rada.gov.ua/laws/show/z1416-17#Text> (дата звернення: 10.01.2024).

42. Про затвердження форм карток і книг аналітичного обліку суб'єктів державного сектору та порядку їх складання : Наказ М-ва фінансів України від 29.06.2017 р. № 604. URL: <https://zakon.rada.gov.ua/laws/show/z0895-17#Text> (дата звернення: 10.01.2024).

43. Про основні засади здійснення державного фінансового контролю в Україні : Закон України від 26.01.1993 р. № 2939-XII : станом на 19 серп. 2022 р. URL: <https://zakon.rada.gov.ua/laws/show/2939-12#Text> (дата звернення: 15.01.2024).

44. Про Рахункову палату : Закон України від 02.07.2015 р. № 576-VIII : станом на 31 берез. 2023 р. URL: <https://zakon.rada.gov.ua/laws/show/576-19#Text> (дата звернення: 14.01.2024).

45. Фінанси бюджетних установ : навч. посіб. / Н. А. Дехтяр, О. В. Дейнека, О. В. Люта, Н. Г. Пігуль ; за заг. ред. Н. А. Дехтяр. Суми : Сумський державний університет, 2020. 229 с. URL: https://essuir.sumdu.edu.ua/bitstream-download/123456789/80484/3/Dekhtiar_finansy_biudzhethnykh_ustanov.pdf (дата звернення: 17.07.2023).

46. Хмелюк А., Донських Н. Удосконалення бухгалтерського обліку в бюджетній сфері: перспективні напрями реформування. Економічний аналіз. 2020. Т. 30, № 3. С. 205–211.

ДОДАТКИ

Додаток А

**Міністерство освіти і науки України
Університет митної справи та фінансів
Рада молодих вчених
Університету митної справи та фінансів**



**«ЕКОНОМІКО-ПРАВОВІ
ТА УПРАВЛІНСЬКО-ТЕХНОЛОГІЧНІ
ВИМІРИ СЬОГОДЕННЯ:
МОЛОДІЖНИЙ ПОГЛЯД»**

**МАТЕРІАЛИ МІЖНАРОДНОЇ
НАУКОВО-ПРАКТИЧНОЇ КОНФЕРЕНЦІЇ**

Том 1

03 листопада 2023 р.

Дніпро

**Міністерство освіти і науки України
Університет митної справи та фінансів
Рада молодих вчених
Університету митної справи та фінансів**

**«ЕКОНОМІКО-ПРАВОВІ
ТА УПРАВЛІНСЬКО-ТЕХНОЛОГІЧНІ
ВИМІРИ СЬОГОДЕННЯ:
МОЛОДІЖНИЙ ПОГЛЯД»**

**МАТЕРІАЛИ МІЖНАРОДНОЇ
НАУКОВО-ПРАКТИЧНОЇ КОНФЕРЕНЦІЇ**

Том 1

03 листопада 2023 р.

Дніпро

УДК 346.7+658:316.346.36(008)

Організатори конференції: Міністерство освіти і науки України,
Університет митної справи та фінансів,
Рада молодих вчених Університету
митної справи та фінансів

Склад редакційної групи: Бочаров Д. О., Приймаченко Д. В.,
Ченцов В. В., Архірейська Н. В., Губа О. І.,
Даценко В. В., Корнеєв М. В.,
Ліпинський В. В., Бондаревська К. В.,
Борисенко О. П., Григораш О. В.,
Дерев'янку Т. П., Кодацька Н. О.,
Лабенська Л. Л., Марценюк О. О.,
Роменська К. М., Салюк М. А.,
Сохацький А. В., Фірсов О. Д.,
Щолокова Г. В., Язіна В. А.

**Економіко-правові та управлінсько-технологічні виміри
сьогодення: молодіжний погляд :** матеріали міжнародної науково-
практичної конференції : у 3 т. Том 1. Дніпро : Університет митної справи
та фінансів, 2023. – 394 с.

ISBN 978-966-328-213-8

Матеріали науково-практичної конференції, які включені до збірника, присвячені питанням обліку, аудиту, фінансовим аспектам у контексті сучасних ризиків та економічних загроз; управлінським, соціальним і комунікативним процесам, психологічній адаптації у цифровому суспільстві; сучасним тенденціям розвитку міжнародних економічних відносин, туризму та готельно-ресторанної справи; актуальним проблемам адаптації законодавства України до законодавства Європейського Союзу, а також розвитку інформаційних та транспортних систем і технологій.

Збірник матеріалів може становити інтерес для науковців, викладачів, здобувачів вищої освіти, а також фахівців у галузі економіки, права, управління та фінансів.

© Колектив авторів, 2023

ISBN 978-966-328-213-8

© Університет митної справи та фінансів, 2023

ЗМІСТ

Секція 1. Фінанси, облік та аудит у контексті сучасних ризиків та економічних загроз

Poderiako A. G. Problems of application of models for estimating the probability of credit default in conditions of high uncertainty	11
Арікова К. Д. Вплив зовнішніх та внутрішніх факторів на механізми забезпечення безпеки діяльності підприємства	13
Бабанова Д. В. Підходи до оцінювання стабільності банківської системи в умовах війни	16
Бондаренко Н. М., Башара О. А. Упровадження «хмарних» технологій у практику бухгалтерського обліку	18
Бобир О. І., Башара О. А. Особливості зарубіжного досвіду пенсійного страхування	20
Баурда О. П., Фльоштер Р. І. Вплив ризиків бухгалтерського обліку на фінансову звітність підприємства	22
Белік К. О. Аналіз оборотних активів підприємств України	24
Бондар К. М. Діагностика фінансової кризи на підприємстві у повоєнний період	26
Бондар Л. І. Діагностика фінансового стану підприємства та напрями його оптимізації	28
Бондаренко Н. М., Пеня А. Ю. Тенденції оподаткування та розвитку ІТ-індустрії	30
Бродовська В. Ю. Оцінка фінансово-економічного стану країни в умовах сучасних викликів та загроз	32
Букацель А. О. Діджиталізація управлінського обліку заробітної плати на підприємстві легкої промисловості	34
Васильченко С. О. Проблеми управління державним боргом України	36
Венгер А. М. Застосування облікових оцінок для зменшення корисності активів	38
Веремієць М. Д. Забезпечення фінансової безпеки страхових компаній	40
Веремієць М. Д. Проблеми та перспективи розвитку діджиталізації банківського сектора України	43
Видріна О. Ю., Терещенко О. М. Сучасні ризики та економічні загрози для фінансів країни	45
Власюк С. А., Шиманська П. О. Перспективи розвитку і напрями активізації іпотечного кредитування в Україні	47
Волнянська А. Функціонування страхового ринку України в умовах сучасних ризиків	49
Волошин І. А. Тенденції та перспективи розвитку фінансових технологій з урахуванням досвіду зарубіжних країн	51
Вошак О. В. Практичні аспекти трансформації банківських продуктів і послуг у контексті економічного стану країни	53

Гальчинський В. А. Особливості формування системи антикризового управління підприємством	55
Гречина А. Р. Фінансова безпека України в умовах війни	57
Григораш О. В. Ринок освітніх послуг в Україні: фінансовий аспект	59
Демиденко В. І. Дебіторська та кредиторська заборгованості підприємства: особливості обліку, інвентаризації та документування	61
Дубина М. В., Белінський Ю. А., Лобко О. М. Маркетингові інструменти розвитку кредитних послуг	65
Дворецька А. О. Аналіз формування та використання фінансових ресурсів санаторно-курортного закладу	67
Захарчук Є. В. Проблематика впровадження технології штучного інтелекту в бухгалтерському аутсорсингу	69
Зінченко О. В., Смоляр М. В. Особливості організації аудиту основних засобів	72
Зінченко О. В., Чучкевич Д. Ю. Особливості методики аналізу основних засобів	74
Златьєва В. В. Аналіз формування доходів бюджету курортно-рекреаційних територій	76
Іванків С. Я. Практика та проблематика регулювання ринку факторингових послуг в Україні	78
Ігнатенко С. Є. Кошториси бюджетних установ: особливості формування в сучасних умовах	80
Ісай В. О. Фінансове забезпечення розвитку сфери охорони здоров'я в Україні	83
Ісаханян С. Р. Засоби фінансового впливу на соціально-економічний розвиток держави	85
Кабацька В. В. Проблематика фінансування соціальної сфери та шляхи її розв'язання	87
Кам'янович М. О. Проект фінансового додатку для інвестиційних цілей	90
Капран Р. В. Розвиток банківської системи України в контексті процесів цифровізації	91
Кищенко А. А., Кіюся Р. Г. Імплементация директив ЄС із фінансового контролю у внутрішній аудит українських підприємств	94
Ковтун К. О. Переваги та недоліки використання послуг бухгалтерського аутсорсингу	96
Кожаліна Д. Ю. Особливості функціонування місцевих бюджетів в умовах нестабільності в Україні	98
Комисарик Є. О., Денисова М. О. Керування фінансовими ризиками: сучасні підходи та практики	100

Кондрашева Д. В., Дьолог Є. Видатки державного бюджету та їх особливості в умовах воєнного стану	102
Корчемаха І. Ю. Фінансування програм розвитку культури та збереження культурної спадщини в Україні	104
Корягіна К. О. Вплив змін податкової системи на фінансові ризики підприємства	106
Корнійчук А. Сучасні моделі обліку витрат на виробництво	108
Кубіна А. П. Касові та фактичні видатки як найважливіші об'єкти обліку в бюджетних установах	111
Кузьмічова М. Ю. Митні платежі у формуванні доходів бюджету	113
Лебідь Г. А. Зарубіжний досвід податкового регулювання трансфертного ціноутворення як інструменту формування доходів бюджету	116
Левіна Д. М. Ліцензування і сертифікація як елементи фінансової безпеки підприємств і споживачів	118
Литвин Р. В. Фактори впливу на динаміку ринку банківського споживчого кредитування в Україні	120
Лубенець О. А. Фінансовий стан підприємств України в умовах воєнного стану	122
Лукашевич С. В. Аналіз та оцінка фінансової стійкості комерційних банків в Україні	124
Лущик В. І. Проблематика управління грошовими потоками на підприємстві	126
Лященко С. В. Єдиний казначейський рахунок: сутність, принципи дії, основні переваги	128
Маріненко В. В. Аналіз стану фінансової стійкості санаторно-курортного закладу в сучасних умовах	130
Мартиненко В. А. Оцінка ризиків банківської діяльності	132
Мацигон Л. О., Новосад А. М. Управління вартістю і платоспроможністю страхової компанії в контексті стратегії її фінансового розвитку	134
Мацьоха Д. В., Шипелик О. В. Цінова політика як складова частина операційної діяльності підприємства: обліково-аналітичний аспект	136
Межуєва М. В. Цифрові технології у сфері фінансів	139
Мелюс Д. Д., Бобирь О. І. Сучасні виклики та перспективи пенсійної системи України	141
Мелюс Д. Д., Бобирь О. І. Чинники фінансової безпеки в контексті антикризової політики України	143
Моня Н. В. Єдиний податок як складова доходів місцевих бюджетів ...	145
Моня Н. В. Монетарна політика НБУ на сучасному етапі	147
Музика А. В. Методи оцінки фінансової надійності комерційного банку	149

Мухіна А. С. Значення інвестиційної діяльності для підвищення ефективності підприємства	151
Назаренко А. О. Система фінансово-економічної безпеки банківських установ та її елементи	154
Наполов Д. Б., Бобирь О. І. Проблеми оподаткування в Україні та шляхи їх подолання	156
Невідомська А. В. Світові фінансові кризи: їх вплив на фінансову систему України	158
Новікова К. В. Особливості аналізу фінансової звітності бюджетної установи	160
Огребчук В. А. Вплив воєнних дій на фінансовий стан підприємств України	162
Олексенко В. В. Поняття і класифікація основних засобів у бухгалтерському та податковому обліку	164
Олійник А. А. Міжбюджетні відносини в умовах воєнного стану в Україні	166
Омельницька В. І. Культурна субвенція як джерело фінансового забезпечення видатків територіальної громади	168
Павленко А. А. Податкова система в умовах конкурентоспроможності та глобалізації	170
Палажченко А. С. Теоретичні аспекти дослідження фінансової стійкості підприємства	172
Панасейко М. С. Удосконалення ролі Державної податкової служби в реалізації податкової політики України	174
Панченко О. Д. Податок на додану вартість у країнах ЄС	176
Патлаха В. Управління дебіторською заборгованістю підприємства	178
Пеня А. Ю. Добровільне медичне страхування в Україні	180
Пеня А. Ю. Український бізнес у міжнародному просторі	182
Петрусенко К. В. Деякі аспекти організації кредитного процесу та управління кредитним ризиком банку	184
Плотнікова А. О. Оцінка проблемної заборгованості банків в Україні	186
Пономарьова І. С., Шевельов А. В. Управління фінансовими ресурсами страховиків в умовах підвищеної ризиковості	188
Правник А. М. Військові облигації: сутність та механізм розміщення в умовах воєнного стану	190
Притула А. Ю. Фінансування освіти і науки в умовах воєнного стану	192
Пугач В. С. Удосконалення обліку доходів і фінансових результатів підприємства	195
Рибакова Т. В. Роль та функції банків державного сектора в умовах необхідності фінансового забезпечення галузей економіки та соціальної сфери на прикладі АТ КБ «Приватбанк»	197

Романовський В. О. Напрями вдосконалення формування інформаційно-аналітичного забезпечення управлінської діяльності підприємства	199
Роменська К. М., Лапа М. О. Ліквідність управління бюджетними потоками в Україні в умовах воєнного стану	201
Рубайко Є. А. Аудит в умовах діджиталізації	203
Рубайко К. А. Військові облігації як важливий елемент інвестування економіки України	205
Садчикова І. В., Колотило Л. Л. Основні принципи безпеки банківських установ України	207
Садчикова І. В., Корнієць Ю. М. Сутність фінансової безпеки страхових компаній в Україні	209
Садчикова І. В., Сусленко С. В. Теоретичні підходи щодо визначення категорії «фінансовий інструмент»	211
Садчикова І. В., Терещук Д. В. Основні тенденції розвитку фінансового ринку України	213
Світлик І. М. Цифрова трансформація сучасних банківських послуг	215
Семеніхіна А. П. Роль розпорядників бюджетних коштів у програмно-цільовому методі бюджетного фінансування	217
Синипостол В. В. Фінансовий стан державних банків України та перспективи їх розвитку	219
Скулинець К. В. Проблеми формування фінансової бази освіти в Україні	221
Соболь В. В. Зовнішній борг України: проблеми його обслуговування у воєнний час	223
Сорока К. М., Варюха А. В. Проблеми фондового ринку України в умовах нестабільної економіки	226
Старенький М. О. Щодо сутності господарських ризиків	228
Сударєва В. І. Структурні диспропорції податкових надходжень до державного бюджету України	230
Сушко Р. О. Роль єдиного казначейського рахунка у системі управління бюджетними коштами	232
Тарасевич Н. В., Гончаров О. В. Особливості прояву та види світових валютних криз	234
Тарасенко А. В., Михайлюк М. Т., Швець М. А. Цифрові інструменти розвитку ринку банківських послуг в Україні	236
Філіппова В. Д. Аналіз основних показників банків України	238
Фурман О. О. Ефективний розвиток територіальних громад у період повоєнного відновлення	241
Фурман О. О. Комплаєнс-контроль та необхідність його запровадження	243
Фурман О. О. Формування фінансової звітності на прикладі країн – членів ЄС	244

Фурман О. О. Облікова політика як умова успішного функціонування підприємства	246
Фурман О. О. Необхідність обліку та аналізу кредиторської заборгованості на підприємстві	248
Харакоз Л. В., Мелюс Д. Д. Аудит ефективності: переваги та недоліки	250
Чайковський С. О. Проблеми та напрями вдосконалення депозитної політики українських банків	252
Червякова В. В. Бюджетування на нульовій основі як передумова розумного витрачання для підприємств в умовах невизначеності	254
Шевченко О. Л. Сервіси електронного документообміну та їх переваги в умовах дистанційного формату господарювання	256
Шишкіна О. В., Волошин Д. М. Актуальні типи кіберзагроз функціонуванню і розвитку фінансових установ	258
Шишкіна О. В., Суховерський М. Ю. Виклики і загрози інноваційного розвитку високотехнологічних підприємств	260
Шпомер Т. О., Фабриченко А. Г. Інституційні моделі реалізації макропруденційної політики: світовий та вітчизняний досвід	262
Штанько А. В. Діагностика фінансового стану банків	264
Яблонська С. Д. Облік видатків бюджетних установ в умовах воєнного стану	266
Яковенко М. Л. Державний борг України: особливості його формування та обслуговування	269
 <i>Секція 2. Актуальні питання міжнародних економічних відносин</i>	
Altunin K. O. The economic impact of the 2022–2023 Grain Deal on Ukrainian exports	272
Chaban K. S. Introduction of modern technologies: trends in international insurance	274
Dovhopolyi D. O., Koilo V. International business environment: methodical aspects	276
Ganzulya A. V. The peculiarities of business communication in Italy	278
Golovaty D. O. The importance of attracting international investment to Ukraine	279
Herasymiuk D. D. Analysis of global economic issues	281
Herasymiuk D. D. Peculiarities of financial globalisation	283
Konovets Ye. D. The impact of Russia’s war against Ukraine on the EU countries’ economies	285
Kovalenko K. V., Mostova A. D. The restoration of a unified system of international economic relations: retrospective analysis	286
Kryvoshei S. S. Information security in business	288
Kulinich L. Yu. The impact of Russia-Ukraine war on the German economy	290

Kulinich L. Yu. Ukrainian business in the conditions of war	292
Kuprych D. R. The Ukrainian grain imports: question of priorities	294
Ladchuk V. O. The importance of Ukraine's accession to the European Union	296
Leonova O. V. International migration of labour force	299
Malenok A. S. Use of IT in the EU tourism business	300
Mazur A. V. Tax systems of the Kingdom of Spain and the United Kingdom of Great Britain and Northern Ireland	302
Mostova A. D. Trends and issues of Ukrainian agribusiness in European markets during martial law	304
Mykhnenko M. S. The impact of the war on small business in Ukraine	306
Nosenko A. V., Mostova A. D. Investment climate of the United Kingdom	308
Onyshchenko U. V. International marketing strategy of the company in the context of globalisation and digitalisation	310
Onyshchenko U. V., Saihak Y. L. Tourism as a long-run factor in the development of international economic relations	312
Proskurina K. D. The Croatian Presidency of the Council of the European Union	314
Puhach Yu. V. Potential of green hydrogen in the context of modernization of energy systems of the countries	316
Radysh Ya. A. The analysis of the impact of artificial intelligence and the Internet of Things on transport technologies in international logistics	318
Rapoport V. D. Iceland's foreign economic policy: institutional framework	320
Remshu V. Yu. Trade and economic relations between Ukraine and the Republic of Lithuania	321
Roma D. R., Mostova A. D. Experience of the Asian Tigers for Ukraine	324
Sadovyi V. R. Global market of high-tech: development trends	326
Sarana V. V. The key characteristics of globalization	329
Sarana V. V. The main features of international business communication	331
Serazhym V. J. Development of enterprises in international economic relations	334
Shtefan D. V. Marketing strategy in international business	335
Shtefan D. V. The process of an enterprise's entry to the international market	337
Stoliar Yu. V. The impact of the US-China trade war on other countries	339
Surovtseva Ya. R. Trade and economic relations between Ukraine and Italy	342

Tihvinskiy Ye. O. The impact of globalisation on the competitiveness of enterprises	344
Tishchenko O. A. Development of green energy: experience of Denmark	346
Tishchenko O. A. Israel in contemporary international relations: economic dimension	349
Triphonova D. D. Artificial intelligence technologies in the global economy	352
Vlasiuk L. O. Features of the Estonian tax system	354
Vlasiuk L. O. The impact of international marketing strategy on business success	356
Yurkova K. O. The current state of EU innovation policy	358
Zhytnyk O. L. Ukraine-UK relations at the present stage	361
Беляк І. О. Динаміка правового забезпечення міжнародного інвестиційного співробітництва України	362
Гудзь В. С. Особливості зарубіжних методів обліку витрат	364
Іжик О. Р. Українсько-канадські відносини: економічний вимір	366
Каташинський В. Ю. Оцінка конкурентоспроможності підприємства на міжнародних ринках	369
Корнійчук А. В. Переваги та недоліки залучення посередників у зовнішній торгівлі	371
Кох Є. В. Економічні ризики в умовах глобалізації: аналіз і стратегії управління	373
Коцар І. О. Митні платежі як інструмент тарифного регулювання	375
Леонова Т. Ю. Європейський центральний банк як суб'єкт міжнародних економічних відносин	377
Нестор О. Ю. Аналіз рекомендації щодо ефективного державного інвестування на всіх рівнях управління ОЕСР	379
Озерова В. О., Пасько А. О. Глобальне лісове господарство в системі міжнародних відносин	381
Пугач В. А. Проблеми посилення кібербезпеки у сучасних міжнародних відносинах	383
Рибчинська Є. Р. Динаміка експорту українського борошна в умовах війни	385
Рудик А. О. Економіко-правові аспекти світової продовольчої кризи внаслідок російсько-української війни	387
Фальковська У. Ю., Шафранська А. О. Перехід до безвуглецевої економіки як важливий напрям діяльності ЄС	389
Шевчук О. І. Міжнародна міграція в умовах глобалізації	391

Цифрові екосистеми стають важливим інструментом для банків у підтримці росту та підвищенні клієнтської лояльності. Однак вони також потребують інвестицій у технології, безпеку та співпрацю з іншими учасниками ринку для їх успішної реалізації. Майже всі великі банки в Україні надають доступ до банківських операцій у режимі 24/7 через різні канали, такі як інтернет-банкінг, мобільні додатки та банкомати: ПриватБанк; Ощадбанк; Raiffeisen Bank Aval; А-Банк; ПУМБ та ін. Проте, важливо враховувати, що конкретні операції та доступність послуг можуть різнитися в залежності від банку та типу рахунку. Фінтех став важливою галуззю, що розширює границі традиційного банківського сектору і впливає на спосіб взаємодії з фінансовими установами.

Отже, сучасною тенденцією розвитку банківської системи є перехід до більш цифрового та зручного банківського обслуговування, а також покращення безпеки та якості послуг. Банки, які ефективно впроваджують цифрові рішення та реагують на зміни в потребах клієнтів, матимуть конкурентні переваги.

Список використаних джерел:

1. Kachula S., Zhytar M., Sidelnykova L., Perchuk O., Novosolova O. The Relationship between Economic Growth and Banking Sector Development in Ukraine. WSEAS Transactions on Business and Economics. 2022. Vol. 19. P. 222–230. URL: <https://wseas.com/journals/articles.php?id=1456>. DOI: <https://doi.org/10.37394/23207.2022.19.21>

2. Качула С.В., Півкач С. В. Роль ризик-менеджменту при оцінці фінансової стійкості підприємства. Проблеми сучасних трансформацій. Серія: економіка та управління. 2023. № 9. URL: DOI: <https://reicst.com.ua/pmt/article/view/2023-9-08-04/2023-9-08-04>

Семеніхіна А.П.,
магістрант Університету митної справи та фінансів
(науковий керівник – Васильєва В.Г., к.е.н., доц.,
доцент кафедри обліку, аудиту, аналізу і оподаткування
Університету митної справи та фінансів)

РОЛЬ РОЗПОРЯДНИКІВ БЮДЖЕТНИХ КОШТІВ У ПРОГРАМНО-ЦІЛЬОВОМУ МЕТОДІ БЮДЖЕТНОГО ФІНАНСУВАННЯ

Однією з актуальних проблем, існуючих в Україні на сьогоднішній день, є проблема неефективного використання бюджетних коштів та відповідно пошук напрямів підвищення ефективності їх використання. Застосування у бюджетному процесі такого методу управління бюджетними коштами, як програмно-цільовий метод є дієвим способом для вирішення цього питання.

До особливостей цього методу, що зазначені у Бюджетному кодексі України, відносяться його зорієнтованість на досягнення конкретних результатів за рахунок коштів бюджету та застосування оцінки ефективності використання бюджетних коштів на всіх стадіях бюджетного процесу [1].

До основних складових програмно-цільового методу відносяться: бюджетні програми, відповідальні виконавці бюджетних програм, паспорт бюджетної програми, результативні показники [4, с. 22].

Будучі невід'ємною частиною бюджетного процесу на головних розпорядників бюджетних коштів та розпорядників коштів нижчого рівня покладається ряд повноважень. І як наслідок, у разі застосування програмно-цільового методу в бюджетному процесі у них виникають повноваження пов'язані з основними складовими цього методу.

Деякі з них знайшли своє відображення у статті 20 Бюджетного Кодексу України, що саме присвячена застосуванню програмно-цільового методу у бюджетному процесі. Так, на головних розпорядників бюджетних коштів покладені повноваження щодо формування бюджетних програм та визначення їх відповідальних виконавців за погодженням з Міністерством фінансів України (місцевим фінансовим органом) [1]. В якості відповідальних виконавців можуть виступати, як головні розпорядники так і розпорядники бюджетних коштів нижчого рівня. Поєднує їх те, що ставши відповідальним виконавцем вони повинні, виконуючи бюджетні програми, забезпечувати цільове та ефективне використання бюджетних коштів.

Ще одним етапом програмно-цільового методу, де фігурує головний розпорядник бюджетних коштів, є розробка та затвердження паспортів бюджетних програм. До одного з видів інформації, що міститься в такому паспорті бюджетної програми є інформація про результативні показники. Розробка переліку результативних показників щодо кожної бюджетної програми також покладається на головних розпорядників бюджетних коштів. Потім на підставі аналізу цих показників буде здійснюватися оцінка ефективності бюджетної програми.

Оцінка ефективності бюджетних програм передбачає заходи з моніторингу, аналізу та контролю за цільовим та ефективним використанням бюджетних коштів [3, с. 83].

Вона здійснюється відповідно до Методичних рекомендацій, затверджених наказом Міністерства фінансів України від 17.05.2011 № 608. Ці рекомендації були розроблені для використання головними розпорядниками та іншими учасниками бюджетного процесу при здійсненні оцінки ефективності бюджетних програм [2].

У даних Методичних рекомендаціях наводиться форма за якою здійснюється оцінка ефективності бюджетних програм та відомості щодо того, яку інформацію повинні містити в собі різні пункти даної форми. Проте, можна побачити, що у даних Методичних рекомендаціях відсутній опис того, яку інформацію повинен містити в собі такий пункт форми, як «Виконання інвестиційних (проектів) програм». Отже, це свідчить про те, що існуюча нормативно-правова база щодо оцінки ефективності бюджетних програм потребує доробки.

Слід зазначити, що одним з проявів сутності внутрішнього аудиту ефективності бюджетних установ, організація якого покладена на розпорядників бюджетних коштів в особі їх керівників, є здійснення оцінки діяльності установи щодо ефективності виконання бюджетних програм та результатів її виконання. І як наслідок, недосконалість нормативно-правової бази щодо оцінки ефективності бюджетних програм може вплинути на якість внутрішнього аудиту в установі.

Список використаних джерел:

1. Бюджетний кодекс України : Кодекс України від 08.07.2010 р. № 2456-VI : станом на 13 верес. 2023 р. URL: <https://zakon.rada.gov.ua/laws/show/2456-17#Text> (дата звернення: 22.10.2023).
2. Наказ Міністерства фінансів України «Про затвердження Методичних рекомендацій щодо здійснення оцінки ефективності бюджетних програм» від 17.05.2011 № 608 URL: <https://zakon.rada.gov.ua/rada/show/v0608201-11#Text> (дата звернення: 23.10.2023).
3. Планування місцевих бюджетів на основі програмно-цільового методу: навч. пос. / за заг. ред. В. В. Зубенко. К., 2015. 120 с. URL: https://www.ibser.org.ua/sites/default/files/ppb_5th_2015.pdf (дата звернення: 23.10.2023).
4. Савчук С. В., Дем'янюк А. В., Лободіна З. М. Програмно-цільовий метод бюджетування : навчальний посібник для студ. другого (магістерського) рівня вищої освіти. Тернопіль, 2017. 180 с. URL: http://dspace.wunu.edu.ua/bitstream/316497/41199/1/Програмно-цільовий%20метод%20бюджетування_навчальний%20посібник.pdf (дата звернення: 22.10.2023).

Синипостол В.В., студентка Університету митної справи та фінансів (науковий керівник – Новікова Л.Ф., к.е.н., доц., доцент кафедри фінансів, банківської справи та страхування Університету митної справи та фінансів)

ФІНАНСОВИЙ СТАН ДЕРЖАВНИХ БАНКІВ УКРАЇНИ ТА ПЕРСПЕКТИВИ ЇХ РОЗВИТКУ

Державні банки України є невід'ємною складовою фінансової системи країни. Їх роль полягає не лише в забезпеченні фінансової стабільності, але й у фінансовій підтримці реалізації важливих соціально-економічних проєктів.

Міністерство фінансів України та Фонд гарантування вкладів фізичних осіб 22 липня 2023 року уклали договір купівлі-продажу 100% акцій системно важливого АКЦІОНЕРНОГО ТОВАРИСТВА “СЕНС БАНК”, згідно з яким банк переходить у власність держави [1]. Варто зазначити що всі п'ять державні банки України є системно важливими банками, що говорить нам про їхню велику системну важливість у фінансовій системі країни та їхню ключову роль у стабільності та функціонуванні фінансового сектору. В Україні працюють 64 банки, але державні банки володіють провідною часткою банківської системи, а саме: 55,7% від загальних активів, 53,9% від загальних зобов'язань, 47,3% від власного капіталу та 85% від загального статутного капіталу. Розглянемо детальніше основні показники фінансового стану банку (табл. 1).

НАУКОВЕ ВИДАННЯ

**«ЕКОНОМІКО-ПРАВОВІ
ТА УПРАВЛІНСЬКО-ТЕХНОЛОГІЧНІ
ВИМІРИ СЬОГОДЕННЯ:
МОЛОДІЖНИЙ ПОГЛЯД»**

**МАТЕРІАЛИ МІЖНАРОДНОЇ
НАУКОВО-ПРАКТИЧНОЇ КОНФЕРЕНЦІЇ**

Том 1

03 листопада 2023 р.

Організатори конференції не завжди поділяють думку учасників. У збірнику максимально точно відображається орфографія та пунктуація, запропонована учасниками. Усі матеріали подаються в авторській редакції. За точність викладених фактів відповідальність покладається на авторів.

**Підписано до друку 10.11.2023. Формат 60×84 1/16. Папір офсетний.
Ум. друк. арк. 24,63. Облік.-вид. арк. 21,89. Тираж 100 прим.
Замовлення № 164.**

**Дніпро: Університет митної справи та фінансів
(свідоцтво про видавничу діяльність ДК № 6198 від 24.05.2018 р.).
49000, м. Дніпро, вул. Володимира Вернадського, 2/4**

Нормативно-правові акти з питань застосування програмно-цільового методу на місцевому рівні

Нормативно-правові акти з питань застосування програмно-цільового методу на місцевому рівні	Наказ Міністерства фінансів України від 20 вересня 2017 року № 793 «Про затвердження складових Програмної класифікації видатків та кредитування місцевого бюджету» (зі змінами)
	Наказ Міністерства фінансів України від 12.12.2019 № 523 «Про затвердження Плану заходів з реалізації у 2019–2020 роках пілотного проєкту зі створення інформаційно-аналітичної системи управління плануванням та виконанням місцевих бюджетів»
	Наказ Міністерства фінансів України від 03.08.2018 № 668 «Про затвердження Типової форми рішення про місцевий бюджет»
	Наказ Міністерства соціальної політики України від 14.05.2018 № 688 «Про затвердження Типового переліку бюджетних програм і результативних показників їх виконання для місцевих бюджетів у галузі «Соціальний захист та соціальне забезпечення»
	Наказ Міністерства освіти і науки України від 10.07.2017 № 992 «Про затвердження Типового переліку бюджетних програм і результативних показників їх виконання для місцевих бюджетів у галузі «Освіта»
	Наказ Міністерства молоді та спорту України від 24.11.2016 № 4408 «Про затвердження Типового переліку бюджетних програм та результативних показників їх виконання для місцевих бюджетів у молодіжній сфері»
	Наказ Міністерства молоді та спорту України від 23.11.2016 № 4393 «Про затвердження Типового переліку бюджетних програм та результативних показників їх виконання для місцевих бюджетів у сфері фізичної культури і спорту»
	Наказ Міністерства фінансів України від 17.07.2015 № 648 «Про затвердження типових форм бюджетних запитів для формування місцевих бюджетів»
	Наказ Міністерства фінансів України від 26.08.2014 № 836 «Про деякі питання запровадження програмно-цільового методу складання та виконання місцевих бюджетів»
	Наказ Міністерства фінансів України від 23.08.2012 № 938 «Про затвердження Порядку казначейського обслуговування місцевих бюджетів»
	Наказ Міністерства фінансів України від 06.06.2012 № 687 «Про затвердження Інструкції з підготовки бюджетних запитів»
	Наказ Міністерства фінансів України від 27.07.2011 № 945 «Про затвердження Примірного переліку результативних показників бюджетних програм для місцевих бюджетів за видатками, що не враховуються при визначенні обсягу міжбюджетних трансфертів»
	Наказ Міністерства фінансів України від 17.05.2011 № 608 «Про затвердження Методичних рекомендацій щодо здійснення оцінки ефективності бюджетних програм»
	Наказ Міністерства фінансів України від 14.01.2011 № 11 «Про бюджетну класифікацію» (зі змінами та доповненнями)
	Наказ Міністерства фінансів України від 10.12.2010 № 1536 «Про результативні показники бюджетної програми»
Наказ Міністерства фінансів України та Міністерства культури і туризму України 01.10.2010 № 1150/41 «Про затвердження Типового переліку бюджетних програм та результативних показників їх виконання для місцевих бюджетів у галузі «Культура»	
Наказ Міністерства фінансів України та Міністерства культури і туризму України 01.10.2010 № 1147 «Про затвердження Типового переліку бюджетних програм та результативних показників їх виконання для місцевих бюджетів у галузі «Державне управління»	

Продовження Додатку Б

Наказ Міністерства фінансів України та Міністерства культури і туризму України 02.08.2010 № 805 «Про затвердження Основних підходів до запровадження програмно-цільового методу складання та виконання місцевих бюджетів»
Наказ Міністерства фінансів України та Міністерства охорони здоров'я України від 26.05.2010 № 283/437 «Про затвердження Типового переліку бюджетних програм та результативних показників їх виконання для місцевих бюджетів у галузі «Охорона здоров'я»
Наказ Міністерства фінансів України від 28.01.2002 № 57 «Про затвердження документів, що застосовуються в процесі виконання бюджету»

Джерело: систематизовано автором на основі [20]

Додаток 1
до Національного положення (стандарту)
бухгалтерського обліку в державному секторі 101
«Подія фінансової звітності»

	Дата (рік, місяць, число)	КОДИ		
		2021	01	01
Установа	КОМУНАЛЬНИЙ ЗАКЛАД ОСВИТИ "НАВЧАЛЬНО-ВИХОВНИЙ КОМПЛЕКС №99 "БАГАТОПРОФІЛЬНА ГІМНАЗИЯ-ШКОЛА І СТУПЕНЯ-ДОШКІЛЬНИЙ НАВЧАЛЬНИЙ ЗАКЛАД" ДН-КОІ МІСЬКОЇ РАДИ	за ЄДРПОУ	24432684	
Територія	Шевченківський	за КОАТУУ	1210136600	
Організаційно-правова форма господарювання	Комунальна організація (установа, заклад)	за КОПФГ	430	
Орган державного управління	Міністерство освіти і науки України	за КОДУ	11085	
Вид економічної діяльності	Загальна середня освіта	за КВЕД	85.31	
Одиниця виміру: грн				
Періодичність: річна				

БАЛАНС
на 01 січня 2021 року

Форма №1-дс

АКТИВ	Код рядка	На початок звітного періоду	На кінець звітного періоду
1	2	3	4
I. НЕФІНАНСОВІ АКТИВИ			
Основні засоби:	1000	10781713	10657610
первісна вартість	1001	19609429	20203727
знос	1002	8827716	9546117
Інвестиційна нерухомість:	1010	-	-
первісна вартість	1011	-	-
знос	1012	-	-
Нематеріальні активи:	1020	-	-
первісна вартість	1021	-	-
накопичена амортизація	1022	-	-
Незавершені капітальні інвестиції	1030	-	-
Довгострокові біологічні активи:	1040	-	-
первісна вартість	1041	-	-
накопичена амортизація	1042	-	-
Запаси	1050	330367	608675
Виробництво	1060	-	-
Поточні біологічні активи	1090	-	-
Усього за розділом I	1095	11112080	11266285
II. ФІНАНСОВІ АКТИВИ			
Довгострокова дебіторська заборгованість	1100	-	-
Довгострокові фінансові інвестиції, у тому числі:	1110	-	-
цінні папери, крім акцій	1111	-	-
акції та інші форми участі в капіталі	1112	-	-
Поточна дебіторська заборгованість:			
за розрахунками з бюджетом	1120	-	-



Продовження Додатку В

за розрахунками за товари, роботи, послуги	1125	-	-
за наданими кредитами	1130	-	-
за виданими авансами	1135	-	-
за розрахунками із соціального страхування	1140	14035	46899
за внутрішніми розрахунками	1145	-	-
інша поточна дебіторська заборгованість	1150	-	-
Поточні фінансові інвестиції	1155	-	-
<i>Грошові кошти та їх еквіваленти розпорядників бюджетних коштів та державних цільових фондів у:</i>			
національній валюті, у тому числі в:	1160	169351	162235
касі	1161	-	-
казначействі	1162	169351	162235
установах банків	1163	-	-
дорозі	1164	-	-
іноземній валюті	1165	-	-
<i>Кошти бюджетів та інших клієнтів на:</i>			
єдиному казначейському рахунку	1170	-	-
рахунках в установах банків, у тому числі в:	1175	-	-
національній валюті	1176	-	-
іноземній валюті	1177	-	-
Інші фінансові активи	1180	-	-
Усього за розділом II	1195	183386	209134
III. ВИТРАТИ МАЙБУТНІХ ПЕРІОДІВ	1200	-	-
БАЛАНС	1300	11295466	11475419

ПАСИВ	Код рядка	На початок звітного періоду	На кінець звітного періоду
1	2	3	4
I. ВЛАСНИЙ КАПІТАЛ ТА ФІНАНСОВИЙ РЕЗУЛЬТАТ			
Внесений капітал	1400	19609429	20203727
Капітал у дооцінках	1410	-	-
Фінансовий результат	1420	-8395883	-8875559
Капітал у підприємствах	1430	-	-
Резерви	1440	-	-
Цільове фінансування	1450	-	-
Усього за розділом I	1495	11213546	11328168
II. ЗОБОВ'ЯЗАННЯ			
<i>Довгострокові зобов'язання:</i>			
за цінними паперами	1500	-	-
за кредитами	1510	-	-
інші довгострокові зобов'язання	1520	-	-
Поточна заборгованість за довгостроковими зобов'язаннями	1530	-	-
<i>Поточні зобов'язання:</i>			
за платежами до бюджету	1540	3252	9145
за розрахунками за товари, роботи, послуги	1545	-	-
за кредитами	1550	-	-
за одержаними авансами	1555	-	-
за розрахунками з оплати праці	1560	10783	37754
за розрахунками із соціального страхування	1565	-	-
за внутрішніми розрахунками	1570	37059	70078
інші поточні зобов'язання, з них:	1575	-	-



Продовження Додатку В

за цінними паперами	1576	-	-
Усього за розділом II	1595	51094	116977
III. ЗАБЕЗПЕЧЕННЯ	1600	-	-
IV. ДОХОДИ МАЙБУТНІХ ПЕРІОДІВ	1700	30826	30274
БАЛАНС	1800	11295466	11475419

Керівник (посадова особа)

Володимир ГОНЧАРОВ

Головний бухгалтер (спеціаліст,
на якого покладено виконання
обов'язків бухгалтерської служби)

Людмила КОЛОМІЄЦЬ



Продовження Додатку В

Додаток 2
до Національного положення (стандарту)
бухгалтерського обліку в державному секторі 101
«Подання фінансової звітності»

	Дата (рік, місяць, число)	КОДИ		
		2021	01	01
Установа	КОМУНАЛЬНИЙ ЗАКЛАД ОСВІТИ "НАВЧАЛЬНО-ВИХОВНИЙ КОМПЛЕКС №99 "БАГАТОПРОФІЛЬНА ГІМНАЗІЯ-ШКОЛА І СТУПЕНЯ-ДОШКІЛЬНИЙ НАВЧАЛЬНИЙ ЗАКЛАД" ДН-КОІ МІСЬКОЇ РАДИ	за ЄДРПОУ	24432684	
Територія	Шевченківський	за КОАТУУ	1210136600	
Організаційно-правова форма господарювання	Комунальна організація (установа, заклад)	за КОПФГ	430	
Орган державного управління	Міністерство освіти і науки України	за КОДУ	11085	
Вид економічної діяльності	Загальна середня освіта	за КВЕД	85.31	
Одиниця виміру: грн				
Періодичність: річна				

**ЗВІТ
ПРО ФІНАНСОВІ РЕЗУЛЬТАТИ**
за 2020 рік

Форма №2-дс

I. ФІНАНСОВИЙ РЕЗУЛЬТАТ ДІЯЛЬНОСТІ

Стаття	Код рядка	За звітний період	За аналогічний період попереднього року
1	2	3	4
ДОХОДИ			
<i>Доходи від обмінних операцій</i>		-	-
Бюджетні асигнування	2010	24389237	22812376
Доходи від надання послуг (виконання робіт)	2020	296177	393263
Доходи від продажу активів	2030	-	-
Фінансові доходи	2040	-	-
Інші доходи від обмінних операцій	2050	4911	11935
Усього доходів від обмінних операцій	2080	24690325	23217574
<i>Доходи від необмінних операцій</i>			
Податкові надходження	2090	-	-
Неподаткові надходження	2100	-	-
Трансферти	2110	-	-
Надходження до державних цільових фондів	2120	-	-
Інші доходи від необмінних операцій	2130	74876	154190
Усього доходів від необмінних операцій	2170	74876	154190
Усього доходів	2200	24765201	23371764
ВИТРАТИ			
<i>Витрати за обмінними операціями</i>		-	-
Витрати на виконання бюджетних програм	2210	24831933	23503609
Витрати на виготовлення продукції (надання послуг, виконання робіт)	2220	336085	541099
Витрати з продажу активів	2230	-	-



Продовження Додатку В

Фінансові витрати	2240	-	-
Інші витрати за обмінними операціями	2250	-	-
Усього витрат за обмінними операціями	2290	25168018	24044708
<i>Витрати за необмінними операціями</i>			
Трансферти	2300	-	-
Інші витрати за необмінними операціями	2310	1420	1327
Усього витрат за необмінними операціями	2340	1420	1327
Усього витрат	2380	25169438	24046035
Профіцит/дефіцит за звітний період	2390	-404237	-674271

II. ВИДАТКИ БЮДЖЕТУ (КОШТОРИСУ) ЗА ФУНКЦІОНАЛЬНОЮ КЛАСИФІКАЦІЄЮ ВИДАТКІВ ТА КРЕДИТУВАННЯ БЮДЖЕТУ

Найменування показника	Код рядка	За звітний період	За аналогічний період попереднього року
1	2	3	4
Загальнодержавні функції	2420	-	-
Оборона	2430	-	-
Громадський порядок, безпека та судова влада	2440	-	-
Економічна діяльність	2450	-	-
Охорона навколишнього природного середовища	2460	-	-
Житлово-комунальне господарство	2470	-	-
Охорона здоров'я	2480	-	-
Духовний та фізичний розвиток	2490	-	-
Освіта	2500	25169438	24014439
Соціальний захист та соціальне забезпечення	2510	-	31596
УСЬОГО:	2520	25169438	24046035

III. ВИКОНАННЯ БЮДЖЕТУ (КОШТОРИСУ)

Стаття	Код рядка	Загальний фонд			Спеціальний фонд		
		план на звітний рік	фактична сума виконання за звітний період	різниця (графа 4 мінус графа 3)	план на звітний рік із урахуванням змін	фактична сума виконання за звітний період	різниця (графа 7 мінус графа 6)
1	2	3	4	5	6	7	8
<i>ДОХОДИ</i>							
<i>Податкові надходження</i>	2530	-	-	-	-	-	-
<i>Неподаткові надходження</i>	2540	-	-	-	-	-	-
Доходи від власності та підприємницької діяльності	2541	-	-	-	-	-	-
Адміністративні збори та платежі, доходи від некомерційної господарської діяльності	2542	-	-	-	-	-	-
Інші неподаткові надходження	2543	-	-	-	-	-	-
Власні надходження бюджетних установ	2544	-	-	-	-	-	-
<i>Доходи від операцій з капіталом</i>	2550	-	-	-	-	-	-
<i>Офіційні трансферти, з них:</i>	2560	-	-	-	-	-	-
від органів державного управління	2561	-	-	-	-	-	-
Цільові фонди	2570	-	-	-	-	-	-
<i>Надходження державних цільових фондів</i>	2580	-	-	-	-	-	-



Продовження Додатку В

Надходження Пенсійного фонду України	2581	-	-	-	-	-	-
Надходження Фонду загальнообов'язкового державного соціального страхування України на випадок безробіття	2582	-	-	-	-	-	-
Надходження Фонду соціального страхування України	2583	-	-	-	-	-	-
Інші надходження	2590	-	-	-	-	-	-
Усього доходів	2600	-	-	-	-	-	-
ВИТРАТИ							
Оплата праці і нарахування на заробітну плату	2610	-	-	-	-	-	-
Використання товарів і послуг	2620	-	-	-	-	-	-
Обслуговування боргових зобов'язань	2630	-	-	-	-	-	-
Поточні трансферти, з них:	2640	-	-	-	-	-	-
органам державного управління інших рівнів	2641	-	-	-	-	-	-
Соціальне забезпечення	2650	-	-	-	-	-	-
Інші поточні видатки	2660	-	-	-	-	-	-
Нерозподілені видатки	2670	-	-	-	-	-	-
Придбання основного капіталу	2680	-	-	-	-	-	-
Капітальні трансферти, з них:	2690	-	-	-	-	-	-
органам державного управління інших рівнів	2691	-	-	-	-	-	-
Внутрішнє кредитування	2700	-	-	-	-	-	-
Зовнішнє кредитування	2710	-	-	-	-	-	-
Усього витрат	2780	-	-	-	-	-	-
Профіцит/дефіцит за звітний період	2790	-	-	-	-	-	-

IV. ЕЛЕМЕНТИ ВИТРАТ ЗА ОБМІННИМИ ОПЕРАЦІЯМИ

Стаття	Код рядка	За звітний період	За аналогічний період попереднього року
1	2	3	4
Витрати на оплату праці	2820	17174771	15175964
Відрахування на соціальні заходи	2830	3813871	3327502
Матеріальні витрати	2840	3457725	4821825
Амортизація	2850	721651	719417
Інші витрати	2860	-	-
Усього	2890	25168018	24044708

Керівник (посадова особа)

Володимир ГОНЧАРОВГоловний бухгалтер (спеціаліст,
на якого покладено виконання
обов'язків бухгалтерської служби)Людмила КОЛОМІЄЦЬ

Продовження Додатку В

Додаток 3
до Національного положення (стандарту)
бухгалтерського обліку в державному секторі 101
«Подання фінансової звітності»

	Дата (рік, місяць, число)	КОДИ		
		2021	01	01
Установа	КОМУНАЛЬНИЙ ЗАКЛАД ОСВІТИ "НАВЧАЛЬНО-ВИХОВНИЙ КОМПЛЕКС №99 "БАГАТОПРОФІЛЬНА ГІМНАЗИЯ-ШКОЛА І СТУПЕНЯ-ДОШКІЛЬНИЙ НАВЧАЛЬНИЙ ЗАКЛАД" ДН-КОІ МІСЬКОЇ РАДИ	за ЄДРПОУ	24432684	
Територія	Шевченківський	за КОАТУУ	1210136600	
Організаційно-правова форма господарювання	Комунальна організація (установа, заклад)	за КОПФГ	430	
Орган державного управління	Міністерство освіти і науки України	за КОДУ	11085	
Вид економічної діяльності	Загальна середня освіта	за КВЕД	85.31	
Одиниця виміру: грн				
Періодичність: річна				

Звіт
про рух грошових коштів
за 2020 рік

Форма №3-дс

Стаття	Код рядка	За звітний період	За аналогічний період попереднього року
1	2	3	4
I. Рух коштів у результаті операційної діяльності			
Надходження від обмінних операцій:		-	-
бюджетні асигнування	3000	24389237	22812376
надходження від надання послуг (виконання робіт)	3005	295625	387717
надходження від продажу активів	3010	-	-
інші надходження від обмінних операцій	3015	4911	11935
Надходження від необмінних операцій:		-	-
податкові надходження	3020	-	-
неподаткові надходження	3025	-	-
трансферти, з них:	3030	-	-
кошти трансфертів, отримані від органів державного управління	3031	-	-
надходження до державних цільових фондів	3040	-	-
інші надходження від необмінних операцій	3045	85801	177560
Надходження грошових коштів за внутрішніми операціями	3050	-	-
Інші надходження	3090	322001	153157
Усього надходжень від операційної діяльності	3095	25097575	23542745
Витрати за обмінними операціями:		-	-
витрати на виконання бюджетних програм	3100	24389237	22812376
витрати на виготовлення продукції (надання послуг, виконання робіт)	3110	381108	585674
		-	-
витрати з продажу активів	3115	-	-
інші витрати за обмінними операціями	3120	-	-
Витрати за необмінними операціями:		-	-



Продовження Додатку В

трансферти, з них:	3125	-	-
кошти трансфертів органам державного управління інших рівнів	3126	-	-
інші витрати за необхідними операціями	3130	1420	1327
Витрати грошових коштів за внутрішніми операціями	3135	-	-
Інші витрати	3180	322001	153157
Усього витрат від операційної діяльності	3190	25093766	23552534
Чистий рух коштів від операційної діяльності	3195	3809	-9789
II. Рух коштів у результаті інвестиційної діяльності			
Надходження від продажу:		-	-
фінансових інвестицій	3200	-	-
основних засобів	3205	-	-
інвестиційної нерухомості	3210	-	-
нематеріальних активів	3215	-	-
незавершених капітальних інвестицій	3220	-	-
довгострокових біологічних активів	3225	-	-
Надходження цільового фінансування	3230	227620	64192
Інші надходження	3235	-	-
Усього надходжень від інвестиційної діяльності	3240	227620	64192
Витрати на придбання:		-	-
фінансових інвестицій	3245	-	-
основних засобів	3250	238545	77152
інвестиційної нерухомості	3255	-	-
нематеріальних активів	3260	-	-
незавершених капітальних інвестицій	3265	-	-
довгострокових біологічних активів	3270	-	-
Інші витрати	3285	-	-
Усього витрат від інвестиційної діяльності	3290	238545	77152
Чистий рух коштів від інвестиційної діяльності	3295	-10925	-12960
III. Рух коштів у результаті фінансової діяльності			
Надходження від:		-	-
повернення кредитів	3300	-	-
отримання позик	3305	-	-
отримання відсотків (роялті)	3310	-	-
Інші надходження	3340	-	-
Усього надходжень від фінансової діяльності	3345	-	-
Витрати на:		-	-
надання кредитів	3350	-	-
погашення позик	3355	-	-
сплату відсотків	3360	-	-
Інші витрати	3380	-	-
Коригування	3385	-	-
Усього витрат від фінансової діяльності	3390	-	-
Чистий рух коштів від фінансової діяльності	3395	-	-
Чистий рух коштів за звітний період	3400	-7116	-22749
Залишок коштів на початок року	3405	169351	192100
Залишок коштів отриманий	3410	-	-
Залишок коштів перерахований	3415	-	-
Вплив зміни валютних курсів на залишок коштів	3420	-	-
Залишок коштів на кінець року	3425	162235	169351
<i>* Надходження в натуральній формі</i>		-	14296



Продовження Додатку В

* Витрати в натуральній формі

-

14296

Керівник (посадова особа)

Володимир ГОНЧАРОВ

Головний бухгалтер (спеціаліст,
на якого покладено виконання
обов'язків бухгалтерської служби)

Людмила КОЛОМІЄЦЬ



Продовження Додатку В

Додаток 4
до Національного положення (стандарту)
бухгалтерського обліку в державному секторі 101
«Подання фінансової звітності»

	Дата (рік, місяць, число)	КОДИ		
		2021	01	01
Установа	КОМУНАЛЬНИЙ ЗАКЛАД ОСВІТИ "НАВЧАЛЬНО-ВИХОВНИЙ КОМПЛЕКС №99 "БАГАТОПРОФІЛЬНА ГІМНАЗИЯ-ШКОЛА І СТУПЕНЯ-ДОШКІЛЬНИЙ НАВЧАЛЬНИЙ ЗАКЛАД" ДН-КОІ МІСЬКОЇ РАДИ	за ЄДРПОУ	24432684	
Територія	Шевченківський	за КОАТУУ	1210136600	
Організаційно-правова форма господарювання	Комунальна організація (установа, заклад)	за КОПФГ	430	
Орган державного управління	Міністерство освіти і науки України	за КОДУ	11085	
Вид економічної діяльності	Загальна середня освіта	за КВЕД	85.31	
Одиниця виміру: грн				
Періодичність: річна				

**Звіт
про власний капітал
за 2020 рік**

Форма №4-дс

Стаття	Код рядка	Внесений капітал	Капітал у доцінках	Фінансовий результат	Капітал у підприємствах	Резерви	Цільове фінансування	Разом
1	2	3	4	5	6	7	8	9
<i>Залишок на початок року</i>	<i>4000</i>	19609429	-	-8395883	-	-	-	11213546
<i>Корисування:</i>								
Зміна облікової політики	4010	-	-	-	-	-	-	-
Виправлення помилок	4020	-	-	-	-	-	-	-
Інші зміни	4030	-	-	-	-	-	-	-
<i>Скоригований залишок на початок року</i>	<i>4090</i>	19609429	-	-8395883	-	-	-	11213546
<i>Переоцінка активів:</i>								
Дооцінка (уцінка) основних засобів	4100	-	-	-	-	-	-	-
Дооцінка (уцінка) незавершених капітальних інвестицій	4110	-	-	-	-	-	-	-
Дооцінка (уцінка) нематеріальних активів	4120	-	-	-	-	-	-	-
Дооцінка (уцінка) довгострокових біологічних активів	4130	-	-	-	-	-	-	-
<i>Профіцит/дефіцит за звітний період</i>	<i>4200</i>	-	-	-404237	-	-	-	-404237
<i>Збільшення капіталу в підприємствах</i>	<i>4210</i>	-	-	-	-	-	-	-
<i>Зменшення капіталу в підприємствах</i>	<i>4220</i>	-	-	-	-	-	-	-
<i>Інші зміни в капіталі</i>	<i>4290</i>	594298	-	-75439	-	-	-	518859
<i>Разом змін у капіталі</i>	<i>4300</i>	594298	-	-479676	-	-	-	114622
<i>Залишок на кінець року</i>	<i>4310</i>	20203727	-	-8875559	-	-	-	11328168

Керівник (посадова особа)

Володимир ГОНЧАРОВ

Головний бухгалтер (спеціаліст,
на якого покладено виконання
обов'язків бухгалтерської служби)

Людмила КОЛОМІЄЦЬ

Продовження Додатку В

ЗАТВЕРДЖЕНО
Наказ Міністерства фінансів України
29 листопада 2017 року № 977

	Дата (рік, місяць, число)	КОДИ		
		2021	01	01
Установа	за ЄДРПОУ	24432684		
Територія	за КОАТУУ	1210136600		
Організаційно-правова форма господарювання	за КОПФГ	430		
Орган державного управління	за КОДУ	11085		
Вид економічної діяльності	за КВЕД	85.31		
Одиниця виміру: грн				
Періодичність: річна				

**КОМУНАЛЬНИЙ ЗАКЛАД ОСВІТИ "НАВЧАЛЬНО-ВИХОВНИЙ КОМПЛЕКС №99
"БАГАТОПРОФІЛЬНА ГІМНАЗИЯ-ШКОЛА І СТУПЕНЯ-ДОШКІЛЬНИЙ НАВЧАЛЬНИЙ
ЗАКЛАД" ДН-КОІ МІСЬКОЇ РАДИ**

Шевченківський

Комунальна організація (установа, заклад)

Міністерство освіти і науки України

Загальна середня освіта



**ПРИМІТКИ ДО РІЧНОЇ ФІНАНСОВОЇ ЗВІТ
НОСТІ
за 2020 рік**

Форма №5-дс

Продовження Додатку В

I. Основні засоби

Групи основних засобів	Код рахунок	Залишок на початок року		Переоцінка (дооцінка +, уцінка -)		Вибуття за звітний рік		Надійшло за рік		Зменшення відмовлення корисності	Нарахована амортизація за звітний рік	Інші зміни за рік		Залишок на кінець року		Діапазон корисного використання	
		первісна (пероцінена) вартість	знос	первісна (пероцінена) вартість	знос	первісна (пероцінена) вартість	знос	первісна (пероцінена) вартість	знос			первісна (пероцінена) вартість	знос	первісна (пероцінена) вартість	знос	від	до
1	2	3	4	5	6	7	8	9	10	11	12	13	14	15	16	17	18
Інвестиційна нерухомість	010	-	-	-	-	-	-	-	-	-	-	-	-	-	-	-	-
Земельні ділянки	020	-	-	-	-	-	-	-	-	-	-	-	-	-	-	-	-
Капітальні витрати на поліпшення земель	030	-	-	-	-	-	-	-	-	-	-	-	-	-	-	-	-
Будівлі, споруди та передавальні пристрої	040	14993102	6573414	-	-	-	-	-	-	-	337094	-	-	14993102	6910508	10	50
Машини та обладнання	050	1654017	765322	-	-	-	-	243152	-	-	181836	-	-	1897169	947158	10	13
Транспортні засоби	060	-	-	-	-	-	-	-	-	-	-	-	-	-	-	-	-
Інструменти, прилади, інвентар	070	350168	190154	-	-	-	-	-	-	-	23011	-	-	350168	213165	5	10
Тварини та багаторічні насадження	080	22088	1762	-	-	-	-	-	-	-	881	-	-	22088	2643	3	50
Інші основні засоби	090	-	-	-	-	-	-	-	-	-	-	-	-	-	-	-	-
Музейні фонди	100	-	-	-	-	-	-	-	-	-	-	-	-	-	-	-	-
Бібліотечні фонди	110	805311	402860	-	-	-	-	99723	-	-	49867	-	-	905034	452727	-	-
Малюнки, малюнки, матеріальні активи	120	1601710	802380	-	-	-	-	251423	-	-	125712	-	-	1853133	928092	-	-
Білизна, постільні речі, одяг та взуття	130	183033	91824	-	-	3250	3250	3250	-	-	3250	-	-	183033	91824	-	-
Інвентарна тара	140	-	-	-	-	-	-	-	-	-	-	-	-	-	-	-	-
Необоротні матеріальні активи спеціального призначення	150	-	-	-	-	-	-	-	-	-	-	-	-	-	-	-	-
Природні ресурси	160	-	-	-	-	-	-	-	-	-	-	-	-	-	-	-	-
Інші необоротні матеріальні активи	170	-	-	-	-	-	-	-	-	-	-	-	-	-	-	-	-
Разом	180	19609429	8827716	-	-	3250	3250	597548	-	-	721651	-	-	20203727	9546117	-	-

З рядка 180 графі 7

вартість основних засобів, які вибули внаслідок:

- безоплатної передачі (внутрівідомча передача)
- безоплатної передачі (крім внутрівідомчої передачі)
- продажу
- крадіжки, нестачі
- списання як непридатні

(181) _____ 3250
 (182) _____ -
 (183) _____ -
 (184) _____ -
 (185) _____ -

З рядка 180 графі 9

збільшення вартості основних засобів у результаті:

- придбання
- реконструкції, добудови, дообладнання,

(186) _____ 247473
 (187) _____ -



Продовження Додатку В

	безкоштовного отримання за операціями внутрішньої передачі	(188)	350075
	отримання благодійних грантів, дарунків	(189)	-
3 рядка 180 графі 15	вартість основних засобів, щодо яких існують передбачені чинним законодавством обмеження права власності, користування та розпорядження	(190)	-
	залишкова вартість основних засобів, що тимчасово не використовуються (консервація, реконструкція тощо)	(191)	-
	вартість повністю амортизованих основних засобів, які продовжують використовуватись	(192)	501035
	вартість основних засобів, які утримуються для продажу, передачі без оплати	(193)	-
	вартість безоплатно отриманих основних засобів (внутрішньої передачі)	(194)	259280
3 рядка 180 графі 16	вартість безоплатно отриманих основних засобів (крім внутрішньої передачі)	(195)	-
	знос основних засобів, щодо яких існують обмеження права власності, користування та розпорядження	(195)	-



Продовження Додатку В

II. Нематеріальні активи

Групи основних засобів	Код рядка	Залишок на початок року		Переоцінка (дооцінка +, уніжка -)		Вибуття за звітний рік		Надійшло за рік		Зменшення/збільшення корисності	Накопичена амортизація за звітний рік	Інші зміни за рік		Залишок на кінець року		Діапазон корисного використання	
		періодична (пересойована) вартість	знос	періодична (пересойована) вартість	знос	періодична (пересойована) вартість	знос	періодична (пересойована) вартість	знос			періодична (пересойована) вартість	знос	періодична (пересойована) вартість	знос	від	до
1	2	3	4	5	6	7	8	9	10	11	12	13	14	15	16	17	18
Авторське та суміжні з ним права	200	-	-	-	-	-	-	-	-	-	-	-	-	-	-	-	-
Права користування природними ресурсами	210	-	-	-	-	-	-	-	-	-	-	-	-	-	-	-	-
Права на знами для товарів і послуг	220	-	-	-	-	-	-	-	-	-	-	-	-	-	-	-	-
Права користування майном	230	-	-	-	-	-	-	-	-	-	-	-	-	-	-	-	-
Права на об'єкти промислової власності	240	-	-	-	-	-	-	-	-	-	-	-	-	-	-	-	-
Інші нематеріальні активи	250	-	-	-	-	-	-	-	-	-	-	-	-	-	-	-	-
Разом	260	-	-	-	-	-	-	-	-	-	-	-	-	-	-	-	-

3 рядка 260 графі 15

вартість безоплатно отриманих нематеріальних активів

(261) _____ -

вартість нематеріальних активів, щодо яких існує обмеження права власності

(262) _____ -

вартість оформлених у заставу нематеріальних активів

(263) _____ -

вартість нематеріального активу з невизначеним строком корисності використання

(264) _____ -

3 рядка 260 графі 16

накопичена амортизація нематеріальних активів, щодо яких існує обмеження права власності

(265) _____ -

накопичена амортизація переданих у заставу нематеріальних активів

(266) _____ -



Продовження Додатку В

III. Капітальні інвестиції

Найменування показника	Код рядка	На початок року	За рік	На кінець року
1	2	3	4	5
Капітальні інвестиції в основні засоби	300	-	-	-
Капітальні інвестиції в інші необоротні матеріальні активи	310	-	227620	-
Капітальні інвестиції в нематеріальні активи	320	-	-	-
Капітальні інвестиції в довгострокові біологічні активи	330	-	-	-
Капітальні інвестиції в необоротні активи спецпризначення	340	-	-	-
Разом	350	-	227620	-

З рядка 350 графі 5

загальна сума витрат на дослідження та розробку, що включена до складу витрат звітного періоду

(351) -



Продовження Додатку В

IV. Виробничі запаси

Найменування показника	Код рядка	Надходження за рік	Вибуття		Балансова вартість на кінець року	Зміна вартості на дату балансу	
			усього	з них витрачено на потреби установи		збільшення до чистої вартості реалізації*	уцінка
1	2	3	4	5	6	7	8
Продукти харчування	360	-	-	-	-	-	-
Медикаменти та перев'язувальні матеріали	370	46274	31752	31752	32136	-	-
Будівельні матеріали	380	96608	-	-	146234	-	-
Пально-мастильні матеріали	390	-	-	-	-	-	-
Запасні частини	400	-	-	-	-	-	-
Тара	410	-	-	-	-	-	-
Сировина і матеріали	420	-	-	-	-	-	-
Інші виробничі запаси	430	-	-	-	-	-	-
Готова продукція	440	-	-	-	-	-	-
Малоцінні та швидкозношувані предмети	450	238436	71258	71258	430305	-	-
Державні матеріальні резерви та запаси	460	-	-	-	-	-	-
Активи для розподілу, передачі, продажу	470	-	-	-	-	-	-
Інші нефінансові активи	480	-	-	-	-	-	-
Незавершене виробництво запасів	490	-	-	-	-	-	-
Разом	500	381318	103010	103010	608675	-	-

З рядка 500 графи 6

балансова вартість запасів:

оформлених у заставу

(501) _____ -

переданих на комісію

(502) _____ -

переданих у переробку

(503) _____ -

відображених за чистою вартістю реалізації

(504) _____ -



Продовження Додатку В

відображених за відновлювальною вартістю

(505) _____ -



Продовження Додатку В

V. Фінансові інвестиції

Найменування показника	Код рядка	За рік		Залишок на кінець року	
		довгострокові	поточні	довгострокові	поточні
1	2	3	4	5	6
Акції	530	-	-	-	-
Цінні папери (крім акцій)	540	-	-	-	-
Капітал підприємств	550	-	-	-	-
Векселі одержані	560	-	-	-	-
Інші фінансові інвестиції	570	-	-	-	-
Разом	580	-	-	-	-

З рядка 580 графи 3	втрати від зменшення корисності/доходи від відновлення корисності протягом року	(581)	-
З рядка 1110 графи 4	довгострокові фінансові інвестиції відображені:		
Балансу	за собівартістю	(582)	-
	за амортизованою собівартістю	(583)	-
З рядка 1155 графи 4	поточні фінансові інвестиції відображені:		
Балансу	за собівартістю	(586)	-
	за амортизованою собівартістю	(587)	-



Продовження Додатку В

VI. Зобов'язання

Групи зобов'язань	Код рядка	Усього на початок року	Усього на кінець року	У тому числі за строками	
				до 12 місяців	більше 12 місяців
1	2	3	4	5	6
Довгострокові	600	-	-	-	-
Поточні	610	51094	116977	116977	-
Доходи майбутніх періодів	620	30826	30274	30274	-

VII. Дебіторська заборгованість

Найменування показника	Код рядка	Усього на кінець року	У тому числі за строками погашення		
			до 12 місяців	від 12 до 18 місяців	від 18 до 36 місяців
1	2	3	4	5	6
Довгострокова дебіторська заборгованість	650	-	-	-	-
Поточна дебіторська заборгованість	660	46899	46899	-	-

Списано у звітному році безнадійної дебіторської заборгованості	(661)	_____	-
Прострочена дебіторська заборгованість з неї:	(662)	_____	-
матеріали передано до суду, ведеться позовна робота		_____	-
винесено рішення суду, виконавче провадження		_____	-
проти дебітора порушено справу про банкрутство:		_____	-
заборгованість заявлена та визнана		_____	-
заборгованість заявлена та не визнана		_____	-
заборгованість не заявлена		_____	-
стосовно дебітора проведено державну реєстрацію припинення юридичної особи в результаті ліквідації		_____	-



VIII. Грошові кошти та їх еквіваленти розпорядників бюджетних коштів та державних цільових фондів

Найменування показника	Код рядка	На початок звітного року	На кінець звітного року
1	2	3	4
<i>Грошові кошти та їх еквіваленти розпорядників бюджетних коштів та державних цільових фондів у національній валюті, у тому числі в:</i>	670	169351	162235
касі	671	-	-
казначействі на реєстраційних рахунках	672	169351	162235
казначействі на інших рахунках	673	-	-
установах банків на поточних та інших рахунках	674	-	-
установах банків у тимчасовому розпорядженні	675	-	-
дорозі	676	-	-
<i>Грошові кошти та їх еквіваленти розпорядників бюджетних коштів та державних цільових фондів у іноземній валюті, у тому числі:</i>	680	-	-
на поточних рахунках	681	-	-
інші кошти в іноземній валюті	682	-	-



IX. Доходи та витрати

Найменування показника	Код рядка	За рік
1	2	3
Доходи від обмінних і необмінних операцій, визнані протягом звітного періоду, – усього	760	24690325
<i>у тому числі:</i>		
<i>від обмінних операцій:</i>		
бюджетні асигнування	770	24389237
надання послуг	780	296177
продаж	790	-
операції з капіталом	800	-
продаж нерухомого майна	810	-
відсотки	820	-
роялті	830	-
дивіденди	840	-
інші доходи від обмінних операцій	850	4911
<i>у тому числі:</i>		
курсова різниця	851	-
дооцінка активів у межах суми попередньої уцінки	852	-
відновлення корисності активів	853	-
<i>від необмінних операцій:</i>		
податкові надходження	860	-
неподаткові надходження	870	-
трансферти	880	-
гранти та дарунки	890	-
надходження до державних цільових фондів	900	-
списаних зобов'язань, що не підлягають погашенню	910	-
інші витрати - усього	920	1420



Продовження Додатку В

<i>у тому числі:</i>		
інші витрати за обмінними операціями	930	-
<i>з них:</i>		
курсова різниця	931	-
витрати, пов'язані з реалізацією активів	932	-
уцінка активів	933	-
втрати від зменшення корисності активів	934	-
інші витрати за необмінними операціями	940	1420
<i>з них:</i>		
витрати, пов'язані з передачею активів, що суб'єкти державного сектору передають суб'єктам господарювання, фізичним особам та іншим суб'єктам державного сектору для виконання цільових заходів	941	-
неповернення депозитів	942	-

Сума отриманих активів, робіт (послуг) у натуральній формі

(950) _____ -

Сума витрат, визнаних у зв'язку з недоотриманням раніше визнаних доходів

(960) _____ -



X. Нестачі і втрати грошових коштів і матеріальних цінностей

Найменування показника	Код рядка	За рік
1	2	3
Недостачі та крадіжки грошових коштів і матеріальних цінностей на початок звітного року	970	-
Установлено недостач та крадіжок грошових коштів і матеріальних цінностей протягом звітного року – усього	980	-
<i>з них:</i>		
віднесено на винних осіб	981	-
Списано недостачі в межах природного убутку	990	-
Списано недостачі, винні особи за якими не встановлені	1000	-
Стягнуто з винних осіб	1010	-
Списано за висновками слідчих органів	1020	-
Недостачі та крадіжки грошових коштів і матеріальних цінностей на кінець звітного року	1030	-
<i>у тому числі:</i>		
віднесених на винних осіб	1031	-
справи знаходяться у слідчих органах (винні особи не встановлені)	1032	-



XI. Будівельні контракти

Найменування показника	Код рядка	За рік
1	2	3
Дохід за будівельними контрактами за звітний рік	1050	-
Загальна сума за незавершеними будівельними контрактами	1060	-
Загальна сума зазначених витрат і визнаного дефіциту на дату балансу	1070	-
Сума отриманих авансів за будівельними контрактами на дату балансу	1080	-
Вартість виконаних субпідрядних робіт	1090	-
Сума проміжних рахунків, яка несплачена	1100	-
Сума валової заборгованості замовників на дату балансу	1110	-
Сума валової заборгованості замовникам на дату балансу	1120	-



Продовження Додатку В

XII. Біологічні активи

Групи біологічних активів	Код рядка	Обліковуються за первісною вартістю								Обліковуються за справедливою вартістю					
		Залишок на початок року		надійшло за рік	вибуло за рік		нараховано амортизації за рік	зменшення/відновлення корисності	залишок на кінець року		залишок на початок року	надійшло за рік	зміни вартості за рік	вибуло за рік	залишок на кінець року
		первісна вартість	накопичена амортизація		первісна вартість	накопичена амортизація			первісна вартість	накопичена амортизація					
1	2	3	4	5	6	7	8	9	10	11	12	13	14	15	16
Довгострокові біологічні активи – усього	1140	-	-	-	-	-	-	-	-	-	-	-	-	-	-
<i>у тому числі:</i>															
робоча худоба	1141	-	-	-	-	-	-	-	-	-	-	-	-	-	-
продуктивна худоба	1142	-	-	-	-	-	-	-	-	-	-	-	-	-	-
багаторічні висадження	1143	-	-	-	-	-	-	-	-	-	-	-	-	-	-
інші довгострокові біологічні активи	1144	-	-	-	-	-	-	-	-	-	-	-	-	-	-
Поточні біологічні активи – усього	1150	-	X	-	-	X	X	X	-	X	-	-	-	-	-
<i>у тому числі:</i>															
тварини на вирощування та відгодівлі	1151	-	X	-	-	X	X	X	-	X	-	-	-	-	-
біологічні активи у стані біологічних перетворень (крім тварин на вирощуванні та відгодівлі)	1152	-	X	-	-	X	X	X	-	X	-	-	-	-	-
інші поточні біологічні активи	1153	-	X	-	-	X	X	X	-	X	-	-	-	-	-
Разом	1190	-	-	-	-	-	-	-	-	-	-	-	-	-	-

З рядка 1190 графи 10 і графи 16

балансова вартість біологічних активів, щодо яких існують передбачені законодавством обмеження права власності

(1191)

-

З рядка 1190 графи 13

балансова вартість біологічних активів, переданих у заставу як забезпечення зобов'язань

(1192)

-

вартість придбаних біологічних активів

(1193)

-

вартість безоплатно отриманих біологічних активів

(1194)

-

З рядка 1190 графи 15

вартість реалізованих біологічних активів

(1195)

-

вартість безоплатно переданих біологічних активів

(1196)

-



Обсяг виробництва сільськогосподарської продукції за звітний період

Найменування показника	Код рядка	Одиниця виміру	Кількість	Вартість первісного визнання за одиницю	Вартість первісного визнання, усього
1	2	3	4	5	6
Продукція та додаткові біологічні активи рослинництва - усього	1200		-	-	-
<i>у тому числі:</i>					
зернові і зернобобові	1210		-	-	-
<i>з них:</i>					
пшениця	1211		-	-	-
соя	1212		-	-	-
соняшник	1213		-	-	-
ріпак	1214		-	-	-
цукрові буряки (фабричні)	1215		-	-	-
картопля	1216		-	-	-
плоди (зерняткові, кісточкові)	1217		-	-	-
інша продукція рослинництва	1218		-	-	-
додаткові біологічні активи рослинництва	1219		-	-	-
Продукція та додаткові біологічні активи тваринництва - усього	1220		-	-	-
<i>у тому числі:</i>					
приріст живої маси - усього	1230		-	-	-
<i>з нього:</i>					
велика рогата худоба	1231		-	-	-
свині	1232		-	-	-
молоко	1233		-	-	-
вовна	1234		-	-	-
яйця	1235		-	-	-
інша продукція тваринництва	1236		-	-	-



Продовження Додатку В

додаткові біологічні активи тваринництва	1237		-	-	-
продукція рибництва	1238		-	-	-
Сільськогосподарська продукція та додаткові біологічні активи - разом	1240		-	-	-



Продовження Додатку В

XIII. Розшифрування позабалансових рахунків

Назва рахунку позабалансового обліку	Код рядка	Залишок на початок звітного року	Надходження	Вибуття	Залишок на кінець звітного періоду
1	2	3	4	5	6
01 «Орендовані основні засоби та нематеріальні активи»	1310	-	-	-	-
011 «Орендовані основні засоби розпорядників бюджетних коштів»	1311	-	-	-	-
012 «Орендовані основні засоби державних цільових фондів»	1312	-	-	-	-
013 «Орендовані нематеріальні активи розпорядників бюджетних коштів»	1313	-	-	-	-
014 «Орендовані нематеріальні активи державних цільових фондів»	1314	-	-	-	-
02 «Активи на відповідальному зберіганні»	1320	-	-	-	-
021 «Активи на відповідальному зберіганні розпорядників бюджетних коштів»	1321	-	-	-	-
022 «Активи на відповідальному зберіганні державних цільових фондів»	1322	-	-	-	-
03 «Бюджетні зобов'язання»	1330	-	5191429	5191429	-
031 «Укладені договори (угоди, контракти) розпорядників бюджетних коштів»	1331	-	5191429	5191429	-
032 «Укладені договори (угоди, контракти) державних цільових фондів»	1332	-	-	-	-
04 «Непередбачені активи»	1340	-	-	-	-
041 «Непередбачені активи розпорядників бюджетних коштів»	1341	-	-	-	-
042 «Непередбачені активи державних цільових фондів»	1342	-	-	-	-
043 «Тимчасово передані активи»	1343	-	-	-	-
05 «Непередбачені зобов'язання, гарантії та забезпечення надані»	1350	-	-	-	-
051 «Гарантії та забезпечення надані розпорядників бюджетних коштів»	1351	-	-	-	-
052 «Гарантії та забезпечення надані державних цільових фондів»	1352	-	-	-	-
053 «Непередбачені зобов'язання розпорядників бюджетних коштів»	1353	-	-	-	-



Продовження Додатку В

054 «Непередбачені зобов'язання державних цільових фондів»	1354	-	-	-	-
06 «Гарантії та забезпечення отримані»	1360	-	-	-	-
061 «Гарантії та забезпечення отримані розпорядників бюджетних коштів»	1361	-	-	-	-
062 «Гарантії та забезпечення отримані державних цільових фондів»	1362	-	-	-	-
07 «Списані активи»	1370	-	-	-	-
071 «Списана дебіторська заборгованість розпорядників бюджетних коштів»	1371	-	-	-	-
072 «Списана дебіторська заборгованість державних цільових фондів»	1372	-	-	-	-
073 «Невідшкодовані нестачі і втрати від псування цінностей розпорядників бюджетних коштів»	1373	-	-	-	-
074 «Невідшкодовані нестачі і втрати від псування цінностей державних цільових фондів»	1374	-	-	-	-
08 «Бланки документів суворої звітності»	1380	-	-	-	-
081 «Бланки документів суворої звітності розпорядників бюджетних коштів»	1381	-	-	-	-
082 «Бланки документів суворої звітності державних цільових фондів»	1382	-	-	-	-
09 «Передані (видані) активи відповідно до законодавства»	1390	-	-	-	-
091 «Передані (видані) активи відповідно до законодавства розпорядників бюджетних коштів»	1391	-	-	-	-
092 «Передані (видані) активи відповідно до законодавства державних цільових фондів»	1392	-	-	-	-
Разом	1400	-	5191429	5191429	-



Продовження Додатку В

Керівник (посадова особа)

Володимир ГОГЧАРОВ

Головний бухгалтер (спеціаліст,
на якого покладено виконання
обов'язків бухгалтерської служби)

Людмила КОЛОМІСЦЬ



Продовження Додатку В

Додаток 1
до Порядку складання бюджетної звітності
розпорядниками та одержувачами бюджетних
коштів, звітності фондами загальнообов'язкового
державного соціального і пенсійного
страхування
(пункт 1 розділу II)

**Звіт
про надходження та використання коштів загального фонду
(форма N 2м)
за 2020 рік**

Установа	КОМУНАЛЬНИЙ ЗАКЛАД ОСВІТИ "НАВЧАЛЬНО-ВИХОВНИЙ КОМПЛЕКС №99 "БАГАТОПРОФІЛЬНА ГІМНАЗИЯ-ШКОЛА І СТУПЕНЯ-ДОШКІЛЬНИЙ НАВЧАЛЬНИЙ ЗАКЛАД" ДН-КОІ МІСЬКОЇ РАДИ	за ЄДРПОУ	КОДИ 24432684
Територія	Шевченківський	за КОАТУУ	1210136600
Організаційно-правова форма господарювання	Комунальна організація (установа, заклад)	за КОПФГ	430
Код та назва відомчої класифікації видатків та кредитування державного бюджету	-		
Код та назва програмної класифікації видатків та кредитування державного бюджету	-		
Код та назва типової відомчої класифікації видатків та кредитування місцевих бюджетів	006 - Орган з питань освіти і науки		
Код та назва програмної класифікації видатків та кредитування місцевих бюджетів (код та назва Типової програмної класифікації видатків та кредитування місцевих бюджетів)	0611020 - Надання загальної середньої освіти закладами середньої освіти (у т.ч.з дошкільними підрозділами (відділеннями, групами))		

Періодичність: **річна**
Одиниця виміру: **грн. коп.**

Показники	КЕКВ та/або ККК	Код рядка	Затверджено на звітний рік	Затверджено на звітний період (рік)	Залишок на початок звітного року	Надійшло коштів за звітний період (рік)	Касові за звітний період (рік)	Залишок на кінець звітного періоду (року)
1	2	3	4	5	6	7	8	9
Видатки та надання кредитів - усього	X	010	25891147,00	25891147,00	-	24613863,39	24613863,39	-
у тому числі: Поточні видатки	2000	020	25891147,00	-	-	24613863,39	24613863,39	-
Оплата праці і нарахування на заробітну плату	2100	030	20977168,00	-	-	20957470,69	20957470,69	-
Оплата праці	2110	040	17149221,00	17149221,00	-	17149221,00	17149221,00	-
Заробітна плата	2111	050	17149221,00	-	-	17149221,00	17149221,00	-
Грошове забезпечення військовослужбовців	2112	060	-	-	-	-	-	-
Нарахування на оплату праці	2120	070	3827947,00	3827947,00	-	3808249,69	3808249,69	-
Використання товарів і послуг	2200	080	4911877,00	-	-	3656392,70	3656392,70	-



Продовження Додатку В

1	2	3	4	5	6	7	8	9
Предмети, матеріали, обладнання та інвентар	2210	090	458218,00	-	-	406438,16	406438,16	-
Медикаменти та перев'язувальні матеріали	2220	100	91797,00	91797,00	-	90371,00	90371,00	-
Продукти харчування	2230	110	1923818,00	1923818,00	-	1565045,94	1565045,94	-
Оплата послуг (крім комунальних)	2240	120	209215,00	-	-	189660,28	189660,28	-
Видатки на відрядження	2250	130	-	-	-	-	-	-
Видатки та заходи спеціального призначення	2260	140	-	-	-	-	-	-
Оплата комунальних послуг та енергоносіїв	2270	150	2226429,00	2226429,00	-	1402501,32	1402501,32	-
Оплата теплопостачання	2271	160	1402756,00	-	-	875871,09	875871,09	-
Оплата водопостачання та водовідведення	2272	170	135998,00	-	-	91436,77	91436,77	-
Оплата електроенергії	2273	180	663686,00	-	-	414345,47	414345,47	-
Оплата природного газу	2274	190	-	-	-	-	-	-
Оплата інших енергоносіїв та інших комунальних послуг	2275	200	23989,00	-	-	20847,99	20847,99	-
Оплата енергосервісу	2276	210	-	-	-	-	-	-
Дослідження і розробки, окремі заходи по реалізації державних (регіональних) програм	2280	220	2400,00	-	-	2376,00	2376,00	-
Дослідження і розробки, окремі заходи розвитку по реалізації державних (регіональних) програм	2281	230	-	-	-	-	-	-
Окремі заходи по реалізації державних (регіональних) програм, не віднесені до заходів розвитку	2282	240	2400,00	2400,00	-	2376,00	2376,00	-
Обслуговування боргових зобов'язань	2400	250	-	-	-	-	-	-
Обслуговування внутрішніх боргових зобов'язань	2410	260	-	-	-	-	-	-
Обслуговування зовнішніх боргових зобов'язань	2420	270	-	-	-	-	-	-
Поточні трансферти	2600	280	-	-	-	-	-	-
Субсидії та поточні трансферти підприємствам (установам, організаціям)	2610	290	-	-	-	-	-	-
Поточні трансферти органам державного управління інших рівнів	2620	300	-	-	-	-	-	-
Поточні трансферти урядам іноземних держав та міжнародним організаціям	2630	310	-	-	-	-	-	-
Соціальне забезпечення	2700	320	-	-	-	-	-	-
Виплата пенсій і допомоги	2710	330	-	-	-	-	-	-
Стипендії	2720	340	-	-	-	-	-	-
Інші виплати населенню	2730	350	-	-	-	-	-	-
Інші поточні видатки	2800	360	2102,00	-	-	-	-	-
Капітальні видатки	3000	370	-	-	-	-	-	-
Придбання основного капіталу	3100	380	-	-	-	-	-	-
Придбання обладнання і предметів довгострокового користування	3110	390	-	-	-	-	-	-



Продовження Додатку В

1	2	3	4	5	6	7	8	9
<i>Капітальне будівництво (придбання)</i>	3120	400	-	-	-	-	-	-
Капітальне будівництво (придбання) житла	3121	410	-	-	-	-	-	-
Капітальне будівництво (придбання) інших об'єктів	3122	420	-	-	-	-	-	-
<i>Капітальний ремонт</i>	3130	430	-	-	-	-	-	-
Капітальний ремонт житлового фонду (приміщень)	3131	440	-	-	-	-	-	-
Капітальний ремонт інших об'єктів	3132	450	-	-	-	-	-	-
<i>Реконструкція та реставрація</i>	3140	460	-	-	-	-	-	-
Реконструкція житлового фонду (приміщень)	3141	470	-	-	-	-	-	-
Реконструкція та реставрація інших об'єктів	3142	480	-	-	-	-	-	-
Реставрація пам'яток культури, історії та архітектури	3143	490	-	-	-	-	-	-
<i>Створення державних запасів і резервів</i>	3150	500	-	-	-	-	-	-
<i>Придбання землі та нематеріальних активів</i>	3160	510	-	-	-	-	-	-
Капітальні трансферти	3200	520	-	-	-	-	-	-
<i>Капітальні трансферти підприємствам (установам, організаціям)</i>	3210	530	-	-	-	-	-	-
<i>Капітальні трансферти органам державного управління інших рівнів</i>	3220	540	-	-	-	-	-	-
<i>Капітальні трансферти урядам іноземних держав та міжнародним організаціям</i>	3230	550	-	-	-	-	-	-
<i>Капітальні трансферти населенню</i>	3240	560	-	-	-	-	-	-
Внутрішнє кредитування	4100	570	-	-	-	-	-	-
<i>Надання внутрішніх кредитів</i>	4110	580	-	-	-	-	-	-
Надання кредитів органам державного управління інших рівнів	4111	590	-	-	-	-	-	-
Надання кредитів підприємствам, установам, організаціям	4112	600	-	-	-	-	-	-
Надання інших внутрішніх кредитів	4113	610	-	-	-	-	-	-
Зовнішнє кредитування	4200	620	-	-	-	-	-	-
<i>Надання зовнішніх кредитів</i>	4210	630	-	-	-	-	-	-
Інші видатки	5000	640	X	669535,00	X	X	X	X



Продовження Додатку В

1	2	3	4	5	6	7	8	9
Нерозподілені видатки	9000	650	-	-	-	-	-	-

¹ Заповнюється розпорядителями бюджетних коштів.

Керівник

Володимир ГОНЧАРОВ

Головний бухгалтер

Людмила КОЛОМІЄЦЬ

"12" січня 2021р.



Продовження Додатку В

Додаток 2
до Порядку складання бюджетної звітності
розпорядниками та одержувачами бюджетних
коштів, звітності фондами загальнообов'язкового
державного соціального і пенсійного
страхування
(пункт 1 розділу II)

Звіт
про надходження і використання коштів, отриманих як плата за послуги
(форма N 4-1м)
за 2020 рік

Установа	КОМУНАЛЬНИЙ ЗАКЛАД ОСВИТИ "НАВЧАЛЬНО-ВИХОВНИЙ КОМПЛЕКС №99 "БАГАТОПРОФІЛЬНА ГІМНАЗИЯ-ШКОЛА І СТУПЕНЯ-ДОШКІЛЬНИЙ НАВЧАЛЬНИЙ ЗАКЛАД" ДН-КОІ МІСЬКОЇ РАДИ	за ЄДРПОУ	КОДИ 24432684
Територія	Шевченківський	за КОАТУУ	1210136600
Організаційно-правова форма господарювання	Комунальна організація (установа, заклад)	за КОПФГ	430
Код та назва відомчої класифікації видатків та кредитування державного бюджету	-		
Код та назва програмної класифікації видатків та кредитування державного бюджету	-		
Код та назва типової відомчої класифікації видатків та кредитування місцевих бюджетів	006 - Орган з питань освіти і науки		
Код та назва програмної класифікації видатків та кредитування місцевих бюджетів (код та назва Типової програмної класифікації видатків та кредитування місцевих бюджетів)	0611020 - Надання загальної середньої освіти закладами середньої освіти (у т.ч.з дошкільними підрозділами (відділеннями, групами))		

Періодичність: **річна**
Одиниця виміру: **грн. коп.**

Показники	КЕКВ	Код рядка	Затверджено на звітний рік	Залишок на початок звітної року		Перераховано залишок	Отримано записок	Надійшло коштів за звітний період (рік)	Касові за звітний період (рік)					Залишок на кінець звітної періоду (року)	
				усього	у тому числі на рахунках в банках				усього	у тому числі			усього	у тому числі на рахунках в банках	
										перераховані з рахунків в установах банків	спрямовано на погашення зобов'язаності загального фонду	у тому числі перераховані з рахунків в установах банків			
1	2	3	4	5	6	7	8	9	10	11	12	13	14	15	
Надходження коштів – усього	X	010	307300,00	40801,44	-	-	-	303529,55	X	X	X	X	48925,89	-	
За послуги, що надаються бюджетними установами згідно з їх основною діяльністю	X	020	302300,00	X	X	X	X	298618,63	X	X	X	X	X	X	



Продовження Додатку В

1	2	3	4	5	6	7	8	9	10	11	12	13	14	15
Від додаткової (господарської) діяльності	X	030	-	X	X	X	X	X	-	X	X	X	X	X
Від оренди майна бюджетних установ	X	040	5000,00	X	X	X	X	4910,92	X	X	X	X	X	X
Від реалізації в установленому порядку майна (крім нерухомого майна)	X	050	-	X	X	X	X	-	X	X	X	X	X	X
Фінансування	X	060	-	X	X	X	X	X	X	X	X	X	X	X
Видатки – усього	X	070	307300,00	X	X	X	X	X	295405,10	-	-	-	X	X
у тому числі:	2000	080	307300,00	X	X	X	X	X	295405,10	-	-	-	X	X
Поточні видатки	2100	090	31171,00	X	X	X	X	X	31170,82	-	-	-	X	X
<i>Оплата праці і нарахування на заробітну плату</i>	<i>2110</i>	<i>100</i>	<i>25550,00</i>	<i>X</i>	<i>X</i>	<i>X</i>	<i>X</i>	<i>X</i>	<i>25549,86</i>	-	-	-	X	X
<i>Оплата праці</i>	<i>2111</i>	<i>110</i>	<i>25550,00</i>	<i>X</i>	<i>X</i>	<i>X</i>	<i>X</i>	<i>X</i>	<i>25549,86</i>	-	-	-	X	X
<i>Заробітна плата</i>	<i>2112</i>	<i>120</i>	-	<i>X</i>	<i>X</i>	<i>X</i>	<i>X</i>	<i>X</i>	-	-	-	-	X	X
<i>Грошове забезпечення військовослужбовців</i>	<i>2120</i>	<i>130</i>	<i>5621,00</i>	<i>X</i>	<i>X</i>	<i>X</i>	<i>X</i>	<i>X</i>	<i>5620,96</i>	-	-	-	X	X
<i>Нарахування на оплату праці</i>	2200	140	274129,00	X	X	X	X	X	262814,52	-	-	-	X	X
<i>Використання товарів і послуг</i>	<i>2210</i>	<i>150</i>	<i>3065,00</i>	<i>X</i>	<i>X</i>	<i>X</i>	<i>X</i>	<i>X</i>	<i>2994,00</i>	-	-	-	X	X
<i>Предмети, матеріали, обладнання та інвентар</i>	<i>2220</i>	<i>160</i>	-	<i>X</i>	<i>X</i>	<i>X</i>	<i>X</i>	<i>X</i>	-	-	-	-	X	X
<i>Медикаменти та перев'язувальні матеріали</i>	<i>2230</i>	<i>170</i>	<i>271064,00</i>	<i>X</i>	<i>X</i>	<i>X</i>	<i>X</i>	<i>X</i>	<i>259820,52</i>	-	-	-	X	X
<i>Продукти харчування</i>	<i>2240</i>	<i>180</i>	-	<i>X</i>	<i>X</i>	<i>X</i>	<i>X</i>	<i>X</i>	-	-	-	-	X	X
<i>Оплата послуг (крім комунальних)</i>	<i>2250</i>	<i>190</i>	-	<i>X</i>	<i>X</i>	<i>X</i>	<i>X</i>	<i>X</i>	-	-	-	-	X	X
<i>Видатки на відрядження</i>	<i>2260</i>	<i>200</i>	-	<i>X</i>	<i>X</i>	<i>X</i>	<i>X</i>	<i>X</i>	-	-	-	-	X	X
<i>Видатки та заходи спеціального призначення</i>	<i>2270</i>	<i>210</i>	-	<i>X</i>	<i>X</i>	<i>X</i>	<i>X</i>	<i>X</i>	-	-	-	-	X	X
<i>Оплата комунальних послуг та енергоносіїв</i>	<i>2271</i>	<i>220</i>	-	<i>X</i>	<i>X</i>	<i>X</i>	<i>X</i>	<i>X</i>	-	-	-	-	X	X
<i>Оплата тепlopостачання</i>	<i>2272</i>	<i>230</i>	-	<i>X</i>	<i>X</i>	<i>X</i>	<i>X</i>	<i>X</i>	-	-	-	-	X	X
<i>Оплата водопостачання та водовідведення</i>	<i>2273</i>	<i>240</i>	-	<i>X</i>	<i>X</i>	<i>X</i>	<i>X</i>	<i>X</i>	-	-	-	-	X	X
<i>Оплата електроенергії</i>	<i>2274</i>	<i>250</i>	-	<i>X</i>	<i>X</i>	<i>X</i>	<i>X</i>	<i>X</i>	-	-	-	-	X	X
<i>Оплата природного газу</i>	<i>2275</i>	<i>260</i>	-	<i>X</i>	<i>X</i>	<i>X</i>	<i>X</i>	<i>X</i>	-	-	-	-	X	X
<i>Оплата інших енергоносіїв та інших комунальних послуг</i>	<i>2276</i>	<i>270</i>	-	<i>X</i>	<i>X</i>	<i>X</i>	<i>X</i>	<i>X</i>	-	-	-	-	X	X
<i>Оплата енергосервісу</i>	<i>2280</i>	<i>280</i>	-	<i>X</i>	<i>X</i>	<i>X</i>	<i>X</i>	<i>X</i>	-	-	-	-	X	X
<i>Дослідження і розробки, окремі заходи по реалізації державних (регіональних) програм</i>	<i>2281</i>	<i>290</i>	-	<i>X</i>	<i>X</i>	<i>X</i>	<i>X</i>	<i>X</i>	-	-	-	-	X	X
<i>Дослідження і розробки, окремі заходи розвитку по реалізації державних (регіональних) програм</i>	<i>2282</i>	<i>300</i>	-	<i>X</i>	<i>X</i>	<i>X</i>	<i>X</i>	<i>X</i>	-	-	-	-	X	X
<i>Окремі заходи по реалізації державних (регіональних) програм, не віднесені до заходів розвитку</i>	2400	310	-	X	X	X	X	X	-	-	-	-	X	X
<i>Обслуговування боргових зобов'язань</i>	<i>2410</i>	<i>320</i>	-	<i>X</i>	<i>X</i>	<i>X</i>	<i>X</i>	<i>X</i>	-	-	-	-	X	X
<i>Обслуговування внутрішніх боргових зобов'язань</i>	<i>2420</i>	<i>330</i>	-	<i>X</i>	<i>X</i>	<i>X</i>	<i>X</i>	<i>X</i>	-	-	-	-	X	X
<i>Обслуговування зовнішніх боргових зобов'язань</i>	2600	340	-	X	X	X	X	X	-	-	-	-	X	X
Поточні трансферти	2610	350	-	X	X	X	X	X	-	-	-	-	X	X
<i>Субсидії та поточні трансферти підприємствам (установам, організаціям)</i>														



Продовження Додатку В

1	2	3	4	5	6	7	8	9	10	11	12	13	14	15
<i>Поточні трансферти органам державного управління інших рівнів</i>	2620	360	-	X	X	X	X	X	-	-	-	-	X	X
<i>Поточні трансферти урядам іноземних держав та міжнародним організаціям</i>	2630	370	-	X	X	X	X	X	-	-	-	-	X	X
Соціальне забезпечення	2700	380	-	X	X	X	X	X	-	-	-	-	X	X
<i>Виплата пенсій і допомоги</i>	2710	390	-	X	X	X	X	X	-	-	-	-	X	X
<i>Стипендії</i>	2720	400	-	X	X	X	X	X	-	-	-	-	X	X
<i>Інші виплати населенню</i>	2730	410	-	X	X	X	X	X	-	-	-	-	X	X
Інші поточні видатки	2800	420	2000,00	X	X	X	X	X	1419,76	-	-	-	X	X
Капітальні видатки	3000	430	-	X	X	X	X	X	-	-	-	-	X	X
Придбання основного капіталу	3100	440	-	X	X	X	X	X	-	-	-	-	X	X
<i>Придбання обладнання і предметів довгострокового користування</i>	3110	450	-	X	X	X	X	X	-	-	-	-	X	X
<i>Капітальне будівництво (придбання)</i>	3120	460	-	X	X	X	X	X	-	-	-	-	X	X
<i>Капітальне будівництво (придбання) житла</i>	3121	470	-	X	X	X	X	X	-	-	-	-	X	X
<i>Капітальне будівництво (придбання) інших об'єктів</i>	3122	480	-	X	X	X	X	X	-	-	-	-	X	X
<i>Капітальний ремонт</i>	3130	490	-	X	X	X	X	X	-	-	-	-	X	X
<i>Капітальний ремонт житлового фонду (приміщень)</i>	3131	500	-	X	X	X	X	X	-	-	-	-	X	X
<i>Капітальний ремонт інших об'єктів</i>	3132	510	-	X	X	X	X	X	-	-	-	-	X	X
<i>Реконструкція та реставрація</i>	3140	520	-	X	X	X	X	X	-	-	-	-	X	X
<i>Реконструкція житлового фонду (приміщень)</i>	3141	530	-	X	X	X	X	X	-	-	-	-	X	X
<i>Реконструкція та реставрація інших об'єктів</i>	3142	540	-	X	X	X	X	X	-	-	-	-	X	X
<i>Реставрація пам'яток культури, історії та архітектури</i>	3143	550	-	X	X	X	X	X	-	-	-	-	X	X
<i>Створення державних запасів і резервів</i>	3150	560	-	X	X	X	X	X	-	-	-	-	X	X
<i>Придбання землі та нематеріальних активів</i>	3160	570	-	X	X	X	X	X	-	-	-	-	X	X
Капітальні трансферти	3200	580	-	X	X	X	X	X	-	-	-	-	X	X
<i>Капітальні трансферти підприємствам (установам, організаціям)</i>	3210	590	-	X	X	X	X	X	-	-	-	-	X	X
<i>Капітальні трансферти органам державного управління інших рівнів</i>	3220	600	-	X	X	X	X	X	-	-	-	-	X	X
<i>Капітальні трансферти урядам іноземних держав та міжнародним організаціям</i>	3230	610	-	X	X	X	X	X	-	-	-	-	X	X



Продовження Додатку В

1	2	3	4	5	6	7	8	9	10	11	12	13	14	15
Капітальні трансферти населенню	3240	620	-	X	X	X	X	X	-	-	-	-	X	X

Керівник

Володимир ГОНЧАРОВ

Головний бухгалтер

Людмила КОЛОМІЄЦЬ

" 14 " січня 2021р.



Продовження Додатку В

Додаток 3
до Порядку складання бюджетної звітності
розпорядниками та одержувачами бюджетних
коштів, звітності фондами загальнообов'язкового
державного соціального і пенсійного
страхування
(пункт 1 розділу II)

Звіт
про надходження і використання коштів, отриманих за іншими джерелами
власних надходжень
(форма N 4-2м)
за 2020 рік

Установа
Територія

КОМУНАЛЬНИЙ ЗАКЛАД ОСВІТИ "НАВЧАЛЬНО-ВИХОВНИЙ КОМПЛЕКС №99
"БАГАТОПРОФІЛЬНА ГІМНАЗИЯ-ШКОЛА І СТУПЕНЯ-ДОШКІЛЬНИЙ НАВЧАЛЬНИЙ
ЗАКЛАД" ДН-КОІ МІСЬКОЇ РАДИ

за ЄДРПОУ

КОДИ	
24432684	
1210136600	
430	

Організаційно-правова форма господарювання

Комунальна організація (установа, заклад)

за КОАТУУ

за КОПФГ

Код та назва відомчої класифікації видатків та кредитування державного бюджету -

Код та назва програмної класифікації видатків та кредитування державного бюджету -

Код та назва типової відомчої класифікації видатків та кредитування місцевих бюджетів **006 - Орган з питань освіти і науки**Код та назва програмної класифікації видатків та кредитування місцевих бюджетів (код та назва Типової програмної класифікації видатків та кредитування місцевих бюджетів) **0611020 - Надання загальної середньої освіти закладами середньої освіти (у т.ч.з дошкільними підрозділами (відділеннями, групами))**Періодичність: **річна**Одиниця виміру: **грн. коп.**

Показники	КЕКВ та/або ККК	Код рядка	Затверджено на звітний рік	Залишок на початок звітного року		Перераховано залишок	Надійшло коштів за звітний період (рік)	Касові за звітний період (рік)		Залишок на кінець звітного періоду (року)	
				усього	у тому числі на рахунках в установах банків			усього	у тому числі перераховані з рахунків в установах банків	усього	у тому числі на рахунках в установах банків
1	2	3	4	5	6	7	8	9	10	11	12
Надходження коштів - усього	X	010	111307,00	128549,48	-	-	85801,00	X	X	113308,76	-



Продовження Додатку В

1	2	3	4	5	6	7	8	9	10	11	12
Від отриманих благодійних внесків, грантів та дарунків	X	020	-	X	X	X	-	X	X	X	X
Від підприємств, організацій, фізичних осіб та від інших бюджетних установ для виконання цільових заходів, у тому числі заходів з відчуження для суспільних потреб земельних ділянок та розміщення на них інших об'єктів нерухомого майна, що перебувають у приватній власності фізичних або юридичних осіб	X	030	87000,00	X	X	X	83801,00	X	X	X	X
Вищих та професійно-технічних навчальних закладів від розміщення на депозитах тимчасово вільних бюджетних коштів, отриманих за надання платних послуг, якщо таким закладам законом надано відповідне право, коштів, що отримують державні і комунальні вищі навчальні заклади, державні наукові установи, державні і комунальні заклади культури як відсотки, нараховані на залишок коштів на поточних рахунках, відкритих у банках державного сектору для розміщення власних надходжень, отриманих як плата за послуги, що надаються ними згідно з основною діяльністю, благодійні внески та гранти	X	040	-	X	X	X	-	X	X	X	X
Від реалізації майнових прав на фільми, вихідні матеріали фільмів та фільмокопій, створені за бюджетні кошти за державним замовленням або на умовах фінансової підтримки	X	050	-	X	X	X	-	X	X	X	X
Фінансування	X	060	24307,00	X	X	X	X	X	X	X	X
Видатки та надання кредитів - усього	X	070	111307,00	X	X	X	X	101041,72	-	X	X
у тому числі: Поточні видатки	2000	080	111307,00	X	X	X	X	101041,72	-	X	X
<i>Оплата праці і нарахування на заробітну плату</i>	<i>2100</i>	<i>090</i>	<i>-</i>	<i>X</i>	<i>X</i>	<i>X</i>	<i>X</i>	<i>-</i>	<i>-</i>	<i>X</i>	<i>X</i>
<i>Оплата праці</i>	<i>2110</i>	<i>100</i>	<i>-</i>	<i>X</i>	<i>X</i>	<i>X</i>	<i>X</i>	<i>-</i>	<i>-</i>	<i>X</i>	<i>X</i>
<i>Заробітна плата</i>	<i>2111</i>	<i>110</i>	<i>-</i>	<i>X</i>	<i>X</i>	<i>X</i>	<i>X</i>	<i>-</i>	<i>-</i>	<i>X</i>	<i>X</i>
<i>Грошове забезпечення військовослужбовців</i>	<i>2112</i>	<i>120</i>	<i>-</i>	<i>X</i>	<i>X</i>	<i>X</i>	<i>X</i>	<i>-</i>	<i>-</i>	<i>X</i>	<i>X</i>
<i>Нарахування на оплату праці</i>	<i>2120</i>	<i>130</i>	<i>-</i>	<i>X</i>	<i>X</i>	<i>X</i>	<i>X</i>	<i>-</i>	<i>-</i>	<i>X</i>	<i>X</i>
Використання товарів і послуг	2200	140	111307,00	X	X	X	X	101041,72	-	X	X
<i>Предмети, матеріали, обладнання та інвентар</i>	<i>2210</i>	<i>150</i>	<i>79407,00</i>	<i>X</i>	<i>X</i>	<i>X</i>	<i>X</i>	<i>79063,92</i>	<i>-</i>	<i>X</i>	<i>X</i>
<i>Медикаменти та перев'язувальні матеріали</i>	<i>2220</i>	<i>160</i>	<i>3900,00</i>	<i>X</i>	<i>X</i>	<i>X</i>	<i>X</i>	<i>3900,00</i>	<i>-</i>	<i>X</i>	<i>X</i>
<i>Продукти харчування</i>	<i>2230</i>	<i>170</i>	<i>20000,00</i>	<i>X</i>	<i>X</i>	<i>X</i>	<i>X</i>	<i>15293,00</i>	<i>-</i>	<i>X</i>	<i>X</i>
<i>Оплата послуг (крім комунальних)</i>	<i>2240</i>	<i>180</i>	<i>8000,00</i>	<i>X</i>	<i>X</i>	<i>X</i>	<i>X</i>	<i>2782,80</i>	<i>-</i>	<i>X</i>	<i>X</i>
<i>Видатки на відрядження</i>	<i>2250</i>	<i>190</i>	<i>-</i>	<i>X</i>	<i>X</i>	<i>X</i>	<i>X</i>	<i>-</i>	<i>-</i>	<i>X</i>	<i>X</i>
<i>Видатки та заходи спеціального призначення</i>	<i>2260</i>	<i>200</i>	<i>-</i>	<i>X</i>	<i>X</i>	<i>X</i>	<i>X</i>	<i>-</i>	<i>-</i>	<i>X</i>	<i>X</i>
<i>Оплата комунальних послуг та енергоносіїв</i>	<i>2270</i>	<i>210</i>	<i>-</i>	<i>X</i>	<i>X</i>	<i>X</i>	<i>X</i>	<i>-</i>	<i>-</i>	<i>X</i>	<i>X</i>
<i>Оплата тепlopостачання</i>	<i>2271</i>	<i>220</i>	<i>-</i>	<i>X</i>	<i>X</i>	<i>X</i>	<i>X</i>	<i>-</i>	<i>-</i>	<i>X</i>	<i>X</i>
<i>Оплата водopостачання та водовідведення</i>	<i>2272</i>	<i>230</i>	<i>-</i>	<i>X</i>	<i>X</i>	<i>X</i>	<i>X</i>	<i>-</i>	<i>-</i>	<i>X</i>	<i>X</i>
<i>Оплата електроенергії</i>	<i>2273</i>	<i>240</i>	<i>-</i>	<i>X</i>	<i>X</i>	<i>X</i>	<i>X</i>	<i>-</i>	<i>-</i>	<i>X</i>	<i>X</i>
<i>Оплата природного газу</i>	<i>2274</i>	<i>250</i>	<i>-</i>	<i>X</i>	<i>X</i>	<i>X</i>	<i>X</i>	<i>-</i>	<i>-</i>	<i>X</i>	<i>X</i>
<i>Оплата інших енергоносіїв та інших комунальних послуг</i>	<i>2275</i>	<i>260</i>	<i>-</i>	<i>X</i>	<i>X</i>	<i>X</i>	<i>X</i>	<i>-</i>	<i>-</i>	<i>X</i>	<i>X</i>
<i>Оплата енергосервісу</i>	<i>2276</i>	<i>270</i>	<i>-</i>	<i>X</i>	<i>X</i>	<i>X</i>	<i>X</i>	<i>-</i>	<i>-</i>	<i>X</i>	<i>X</i>



Продовження Додатку В

1	2	3	4	5	6	7	8	9	10	11	12
Дослідження і розробки, окремі заходи по реалізації державних (регіональних) програм	2280	280	-	X	X	X	X	-	-	X	X
Дослідження і розробки, окремі заходи розвитку по реалізації державних (регіональних) програм	2281	290	-	X	X	X	X	-	-	X	X
Окремі заходи по реалізації державних (регіональних) програм, не віднесені до заходів розвитку	2282	300	-	X	X	X	X	-	-	X	X
Обслуговування боргових зобов'язань	2400	310	-	X	X	X	X	-	-	X	X
Обслуговування внутрішніх боргових зобов'язань	2410	320	-	X	X	X	X	-	-	X	X
Обслуговування зовнішніх боргових зобов'язань	2420	330	-	X	X	X	X	-	-	X	X
Поточні трансферти	2600	340	-	X	X	X	X	-	-	X	X
Субсидії та поточні трансферти підприємствам (установам, організаціям)	2610	350	-	X	X	X	X	-	-	X	X
Поточні трансферти органам державного управління інших рівнів	2620	360	-	X	X	X	X	-	-	X	X
Поточні трансферти урядам іноземних держав та міжнародним організаціям	2630	370	-	X	X	X	X	-	-	X	X
Соціальне забезпечення	2700	380	-	X	X	X	X	-	-	X	X
Виплата пенсій і допомоги	2710	390	-	X	X	X	X	-	-	X	X
Стипендії	2720	400	-	X	X	X	X	-	-	X	X
Інші виплати населенню	2730	410	-	X	X	X	X	-	-	X	X
Інші поточні видатки	2800	420	-	X	X	X	X	-	-	X	X
Капітальні видатки	3000	430	-	X	X	X	X	-	-	X	X
Придбання основного капіталу	3100	440	-	X	X	X	X	-	-	X	X
Придбання обладнання і предметів довгострокового користування	3110	450	-	X	X	X	X	-	-	X	X
Капітальне будівництво (придбання)	3120	460	-	X	X	X	X	-	-	X	X
Капітальне будівництво (придбання) житла	3121	470	-	X	X	X	X	-	-	X	X
Капітальне будівництво (придбання) інших об'єктів	3122	480	-	X	X	X	X	-	-	X	X
Капітальний ремонт	3130	490	-	X	X	X	X	-	-	X	X
Капітальний ремонт житлового фонду (приміщень)	3131	500	-	X	X	X	X	-	-	X	X
Капітальний ремонт інших об'єктів	3132	510	-	X	X	X	X	-	-	X	X
Реконструкція та реставрація	3140	520	-	X	X	X	X	-	-	X	X
Реконструкція житлового фонду (приміщень)	3141	530	-	-	-	-	-	-	-	-	-
Реконструкція та реставрація інших об'єктів	3142	540	-	X	X	X	X	-	-	X	X
Реставрація пам'яток культури, історії та архітектури	3143	550	-	X	X	X	X	-	-	X	X
Створення державних запасів і резервів	3150	560	-	X	X	X	X	-	-	X	X
Придбання землі та нематеріальних активів	3160	570	-	X	X	X	X	-	-	X	X
Капітальні трансферти	3200	580	-	X	X	X	X	-	-	X	X
Капітальні трансферти підприємствам (установам, організаціям)	3210	590	-	X	X	X	X	-	-	X	X
Капітальні трансферти органам державного управління інших рівнів	3220	600	-	X	X	X	X	-	-	X	X



Продовження Додатку В

1	2	3	4	5	6	7	8	9	10	11	12
Капітальні трансферти урядом іноземних держав та міжнародним організаціям	3230	610	-	X	X	X	X	-	-	X	X
Капітальні трансферти населенню	3240	620	-	X	X	X	X	-	-	X	X
Внутрішнє кредитування	4100	630	-	X	X	X	X	-	-	X	X
Надання внутрішніх кредитів	4110	640	-	X	X	X	X	-	-	X	X
Надання кредитів органам державного управління інших рівнів	4111	650	-	X	X	X	X	-	-	X	X
Надання кредитів підприємствам, установам, організаціям	4112	660	-	X	X	X	X	-	-	X	X
Надання інших внутрішніх кредитів	4113	670	-	X	X	X	X	-	-	X	X
Зовнішнє кредитування	4200	680	-	X	X	X	X	-	-	X	X
Надання зовнішніх кредитів	4210	690	-	X	X	X	X	-	-	X	X

Керівник

Володимир ГОНЧАРОВ

Головний бухгалтер

Людмила КОЛОМІЄЦЬ

" 14 " січня 2021р.



Продовження Додатку В

Додаток 7
до Порядку складання бюджетної звітності
розпорядниками та одержувачами бюджетних
коштів, звітності фондами загальнообов'язкового
державного соціального і пенсійного
страхування
(пункт 1 розділу II)

Звіт
про заборгованість за бюджетними коштами
(форма N 7м)
на 01 січня 2021 року

Установа	КОМУНАЛЬНИЙ ЗАКЛАД ОСВИТИ "НАВЧАЛЬНО-ВИХОВНИЙ КОМПЛЕКС №99 "БАГАТОПРОФІЛЬНА ГІМНАЗИЯ-ШКОЛА І СТУПЕНЯ-ДОШКІЛЬНИЙ НАВЧАЛЬНИЙ ЗАКЛАД" ДН-КОІ МІСЬКОЇ РАДИ	за ЄДРПОУ	КОДИ 24432684
Територія	Шевченківський	за КОАТУУ	1210136600
Організаційно-правова форма господарювання	Комунальна організація (установа, заклад)	за КОПФГ	430
Код та назва відомчої класифікації видатків та кредитування державного бюджету	-		
Код та назва програмної класифікації видатків та кредитування державного бюджету	-		
Код та назва типової відомчої класифікації видатків та кредитування місцевих бюджетів	006 - Орган з питань освіти і науки		
Код та назва програмної класифікації видатків та кредитування місцевих бюджетів (код та назва Типової програмної класифікації видатків та кредитування місцевих бюджетів)	0611020 - Надання загальної середньої освіти закладами середньої освіти (у т.ч.з дошкільними підрозділами (відділеннями, групами))		
Періодичність:	річна		
Одиниця виміру:	грн. коп.		
Форма складена:	за загальним, <u>спеціальним</u> фондом (потрібне підкреслити).		

Показники	КЕКВ	Код рядка	Дебіторська заборгованість				Кредиторська заборгованість					Зареєстровані бюджетні фінансові зобов'язання на кінець звітного періоду (року)	
			на початок звітного року, усього	на кінець звітного періоду (року)		списана за період з початку звітного року	на початок звітного року, усього	на кінець звітного періоду (року)		списана за період з початку звітного року			
				усього	з неї прострочена			усього	з неї прострочена		термін оплати якої не настав		
1	2	3	4	5	6	7	8	9	10	11	12	13	
Доходи	X	010	-	-	-	-	30826,49	30274,01	-	-	X	-	X
Видатки - усього	X	020	-	-	-	-	-	-	-	-	-	-	-



Продовження Додатку В

1	2	3	4	5	6	7	8	9	10	11	12	13
у тому числі: Поточні видатки	2000	030	-	-	-	-	-	-	-	-	-	-
Оплата праці і нарахування на заробітну плату	2100	040	-	-	-	-	-	-	-	-	-	-
Оплата праці	2110	050	-	-	-	-	-	-	-	-	-	-
Заробітна плата	2111	060	-	-	-	-	-	-	-	-	-	-
Грошове забезпечення військовослужбовців	2112	070	-	-	-	-	-	-	-	-	-	-
Нарахування на оплату праці	2120	080	-	-	-	-	-	-	-	-	-	-
Використання товарів і послуг	2200	090	-	-	-	-	-	-	-	-	-	-
Предмети, матеріали, обладнання та інвентар	2210	100	-	-	-	-	-	-	-	-	-	-
Медикаменти та перев'язувальні матеріали	2220	110	-	-	-	-	-	-	-	-	-	-
Продукти харчування	2230	120	-	-	-	-	-	-	-	-	-	-
Оплата послуг (крім комунальних)	2240	130	-	-	-	-	-	-	-	-	-	-
Видатки на відрядження	2250	140	-	-	-	-	-	-	-	-	-	-
Видатки та заходи спеціального призначення	2260	150	-	-	-	-	-	-	-	-	-	-
Оплата комунальних послуг та енергоносіїв	2270	160	-	-	-	-	-	-	-	-	-	-
Оплата теплопостачання	2271	170	-	-	-	-	-	-	-	-	-	-
Оплата водопостачання та водовідведення	2272	180	-	-	-	-	-	-	-	-	-	-
Оплата електроенергії	2273	190	-	-	-	-	-	-	-	-	-	-
Оплата природного газу	2274	200	-	-	-	-	-	-	-	-	-	-
Оплата інших енергоносіїв та інших комунальних послуг	2275	210	-	-	-	-	-	-	-	-	-	-
Оплата енергосервісу	2276	220	-	-	-	-	-	-	-	-	-	-
Дослідження і розробки, окремі заходи по реалізації державних (регіональних) програм	2280	230	-	-	-	-	-	-	-	-	-	-
Дослідження і розробки, окремі заходи розвитку по реалізації державних (регіональних) програм	2281	240	-	-	-	-	-	-	-	-	-	-
Окремі заходи по реалізації державних (регіональних) програм, не віднесені до заходів розвитку	2282	250	-	-	-	-	-	-	-	-	-	-
Обслуговування боргових зобов'язань	2400	260	-	-	-	-	-	-	-	-	-	-
Обслуговування внутрішніх боргових зобов'язань	2410	270	-	-	-	-	-	-	-	-	-	-
Обслуговування зовнішніх боргових зобов'язань	2420	280	-	-	-	-	-	-	-	-	-	-
Поточні трансферти	2600	290	-	-	-	-	-	-	-	-	-	-
Субсидії та поточні трансферти підприємствам (установам, організаціям)	2610	300	-	-	-	-	-	-	-	-	-	-
Поточні трансферти органам державного управління інших рівнів	2620	310	-	-	-	-	-	-	-	-	-	-



Продовження Додатку В

1	2	3	4	5	6	7	8	9	10	11	12	13
<i>Поточні трансферти урядам іноземних держав та міжнародним організаціям</i>	2630	320	-	-	-	-	-	-	-	-	-	-
Соціальне забезпечення	2700	330	-	-	-	-	-	-	-	-	-	-
<i>Виплата пенсій і допомоги</i>	2710	340	-	-	-	-	-	-	-	-	-	-
<i>Стипендії</i>	2720	350	-	-	-	-	-	-	-	-	-	-
<i>Інші виплати населенню</i>	2730	360	-	-	-	-	-	-	-	-	-	-
Інші поточні видатки	2800	370	-	-	-	-	-	-	-	-	-	-
Капітальні видатки	3000	380	-	-	-	-	-	-	-	-	-	-
Придбання основного капіталу	3100	390	-	-	-	-	-	-	-	-	-	-
<i>Придбання обладнання і предметів довгострокового користування</i>	3110	400	-	-	-	-	-	-	-	-	-	-
<i>Капітальне будівництво (придбання)</i>	3120	410	-	-	-	-	-	-	-	-	-	-
<i>Капітальне будівництво (придбання) житла</i>	3121	420	-	-	-	-	-	-	-	-	-	-
<i>Капітальне будівництво (придбання) інших об'єктів</i>	3122	430	-	-	-	-	-	-	-	-	-	-
<i>Капітальний ремонт</i>	3130	440	-	-	-	-	-	-	-	-	-	-
<i>Капітальний ремонт житлового фонду (приміщень)</i>	3131	450	-	-	-	-	-	-	-	-	-	-
<i>Капітальний ремонт інших об'єктів</i>	3132	460	-	-	-	-	-	-	-	-	-	-
<i>Реконструкція та реставрація</i>	3140	470	-	-	-	-	-	-	-	-	-	-
<i>Реконструкція житлового фонду (приміщень)</i>	3141	480	-	-	-	-	-	-	-	-	-	-
<i>Реконструкція та реставрація інших об'єктів</i>	3142	490	-	-	-	-	-	-	-	-	-	-
<i>Реставрація пам'яток культури, історії та архітектури</i>	3143	500	-	-	-	-	-	-	-	-	-	-
<i>Створення державних запасів і резервів</i>	3150	510	-	-	-	-	-	-	-	-	-	-
<i>Придбання землі та нематеріальних активів</i>	3160	520	-	-	-	-	-	-	-	-	-	-
Капітальні трансферти	3200	530	-	-	-	-	-	-	-	-	-	-
<i>Капітальні трансферти підприємствам (установам, організаціям)</i>	3210	540	-	-	-	-	-	-	-	-	-	-
<i>Капітальні трансферти органам державного управління інших рівнів</i>	3220	550	-	-	-	-	-	-	-	-	-	-
<i>Капітальні трансферти урядам іноземних держав та міжнародним організаціям</i>	3230	560	-	-	-	-	-	-	-	-	-	-
<i>Капітальні трансферти населенню</i>	3240	570	-	-	-	-	-	-	-	-	-	-



Продовження Додатку В

1	2	3	4	5	6	7	8	9	10	11	12	13
Разом	X	580	-	-	-	-	30826,49	30274,01	-	-	-	-

¹ У місячній бюджетній звітності рахунок 390 по 570 не заповнюється.

Керівник

Володимир ГОНЧАРОВ

Головний бухгалтер

Людмила КОЛОМІЄЦЬ

" 12 " січня 2021р.



Продовження Додатку В

Додаток І
до Національного положення (стандарту) бухгалтерського
обліку в державному секторі 101 «Подання фінансової
звітності»

	Дата (рік, місяць, число)	КОДИ		
		2022	01	01
Поточні фінансові інвестиції	за СДРПОУ	24432684		
Установа	КОМУНАЛЬНИЙ ЗАКЛАД ОСВІТИ "НАВЧАЛЬНО-ВИХОВНИЙ КОМПЛЕКС №99 "БАГАТОПРОФІЛЬНА ПІМНАЗІЯ-ШКОЛА І СТУПЕНЯ-ДОШКІЛЬНИЙ НАВЧАЛЬНИЙ ЗАКЛАД" ДН-КОІ МІСЬКОЇ РАДИ	за КАТОПТГ	UA12020010010037010	
Територія	Дніпро	за КОПФГ	430	
Організаційно-правова форма господарювання	Комунальна організація (установа, заклад)	за КОДУ	11085	
Орган державного управління	Міністерство освіти і науки України	за КВЕД	85.31	
Вид економічної діяльності	Загальна середня освіта			
Одиниця виміру: грн				
Періодичність: річна				

БАЛАНС
на 01 січня 2022 року

Форма №1-дс

АКТИВ	Код рядка	На початок звітного періоду	На кінець звітного періоду
1	2	3	4
I. НЕФІНАНСОВІ АКТИВИ			
Основні засоби:	1000	-	12457204
первісна вартість	1001	-	22956250
знос	1002	-	10499046
Інвестиційна нерухомість:	1010	-	-
первісна вартість	1011	-	-
знос	1012	-	-
Нематеріальні активи:	1020	-	-
первісна вартість	1021	-	-
накопичена амортизація	1022	-	-
Незавершені капітальні інвестиції	1030	-	-
Довгострокові біологічні активи:	1040	-	-
первісна вартість	1041	-	-
накопичена амортизація	1042	-	-
Запаси	1050	-	714896
Виробництво	1060	-	-
Поточні біологічні активи	1090	-	-
Усього за розділом I	1095	-	13172100
II. ФІНАНСОВІ АКТИВИ			
Довгострокова дебіторська заборгованість	1100	-	-
Довгострокові фінансові інвестиції, у тому числі:	1110	-	-
цінні папери, крім акцій	1111	-	-
акції та інші форми участі в капіталі	1112	-	-
Поточна дебіторська заборгованість:			
за розрахунками з бюджетом	1120	-	-
за розрахунками за товари, роботи, послуги	1125	-	-



Продовження Додатку В

за наданими кредитами	1130	-	-
за виданими авансами	1135	-	-
за розрахунками із соціального страхування	1140	-	19759
за внутрішніми розрахунками	1145	-	-
інша поточна дебіторська заборгованість	1150	-	-
Поточні фінансові інвестиції	1155	-	-
<i>Грошові кошти та їх еквіваленти розпорядників бюджетних коштів та державних цільових фондів у:</i>			
<i>національній валюті, у тому числі в:</i>	1160	-	151380
касі	1161	-	-
казначействі	1162	-	151380
установах банків	1163	-	-
дорозі	1164	-	-
іноземній валюті	1165	-	-
<i>Кошти бюджетів та інших клієнтів на:</i>			
єдиному казначейському рахунку	1170	-	-
<i>рахунках в установах банків, у тому числі в:</i>	1175	-	-
національній валюті	1176	-	-
іноземній валюті	1177	-	-
Інші фінансові активи	1180	-	-
Усього за розділом II	1195	-	171139
III. ВИТРАТИ МАЙБУТНІХ ПЕРІОДІВ	1200	-	2772
БАЛАНС	1300	-	13346011

ПАСИВ	Код рядка	На початок звітного періоду	На кінець звітного періоду
1	2	3	4
I. ВЛАСНИЙ КАПІТАЛ ТА ФІНАНСОВИЙ РЕЗУЛЬТАТ			
Внесений капітал	1400	-	22956250
Капітал у дооцінках	1410	-	-
Фінансовий результат	1420	-	-9801709
Капітал у підприємствах	1430	-	-
Резерви	1440	-	-
Цільове фінансування	1450	-	-
Усього за розділом I	1495	-	13154541
II. ЗОБОВ'ЯЗАННЯ			
<i>Довгострокові зобов'язання:</i>			
за цінними паперами	1500	-	-
за кредитами	1510	-	-
інші довгострокові зобов'язання	1520	-	-
Поточна заборгованість за довгостроковими зобов'язаннями	1530	-	-
<i>Поточні зобов'язання:</i>			
за платежами до бюджету	1540	-	3853
за розрахунками за товари, роботи, послуги	1545	-	-
за кредитами	1550	-	-
за одержаними авансами	1555	-	-
за розрахунками з оплати праці	1560	-	15906
за розрахунками із соціального страхування	1565	-	-
за внутрішніми розрахунками	1570	-	138729
інші поточні зобов'язання, з них:	1575	-	-
за цінними паперами	1576	-	-



Продовження Додатку В

Усього за розділом II	1595	-	158488
III. ЗАБЕЗПЕЧЕННЯ	1600	-	32982
IV. ДОХОДИ МАЙБУТНІХ ПЕРІОДІВ	1700	-	13346011
БАЛАНС	1800	-	13346011

Керівник (посадова особа)

Володимир ГОНЧАРОВ

Головний бухгалтер (спеціаліст,
на якого покладено виконання
обов'язків бухгалтерської служби)

Людмила КОЛОМІЄЦЬ



БАЛАНС

на 31 січня 2022 року

Форма №1-дс

АКТИВ	Ква- рента	На початок звітного періоду	На кінець звітного періоду
1	2	3	4
I. НЕФІНАНСОВІ АКТИВИ			
Орочні засоби:	1000		12457204
власні акції/частки	1000		22856250
залишки	1000		10429046
Інтелектуальні активи:	1010		
залишки	1010		
Некласифіковані активи:	1020		
залишки	1020		
Незавершені капітальні інвестиції	1030		
Договори про майбутні поставки	1040		
залишки	1040		
залишки майбутніх витрат	1050		714896
залишки	1050		
Потенційні фінансові активи	1060		
Утрата за розділом I	1070		13172100
II. ФІНАНСОВІ АКТИВИ			
Державні цінні папери та інші фінансові активи:	1100		
Державні цінні папери	1110		
залишки	1110		
залишки на банківських рахунках	1120		
залишки на банківських рахунках	1130		
залишки на банківських рахунках	1140		



Продовження Додатку В

Додаток 2
до Національного положення (стандарту) бухгалтерського
обліку в державному секторі 101 «Положення про фінансову
звітність»

	Дата (рік, місяць, число)	КОДИ		
		2022	01	01
Установа	КОМУНАЛЬНИЙ ЗАКЛАД ОСВІТИ "НАВЧАЛЬНО-ВИХОВНИЙ КОМПЛЕКС №99 "БАГАТОПРОФІЛЬНА ПМНАЗІЯ-ШКОЛА І СТУПЕНЯ-ДОШКІЛЬНИЙ НАВЧАЛЬНИЙ ЗАКЛАД" ДН-КОІ МІСЬКОЇ РАДИ	за ЄДРПОУ	24432684	
Територія	Дніпро	за КАТОГПТ	UA12020010010037010	
Організаційно-правова форма господарювання	Комунальна організація (установа, заклад)	за КОПФГ	430	
Орган державного управління	Міністерство освіти і науки України	за КОДУ	11085	
Вид економічної діяльності	Загальна середня освіта	за КВЕД	85.31	
Одиниця виміру: грн				
Періодичність: річна				

**ЗВІТ
ПРО ФІНАНСОВІ РЕЗУЛЬТАТИ
за 2021 рік**

Форма №2-дс

I. ФІНАНСОВИЙ РЕЗУЛЬТАТ ДІЯЛЬНОСТІ

Стаття	Код рядка	За звітний період	За аналогічний період попереднього року
1	2	3	4
ДОХОДИ			
<i>Доходи від обмінних операцій</i>		-	-
Бюджетні асигнування	2010	31284536	-
Доходи від надання послуг (виконання робіт)	2020	446083	-
Доходи від продажу активів	2030	-	-
Фінансові доходи	2040	-	-
Інші доходи від обмінних операцій	2050	27115	-
Усього доходів від обмінних операцій	2080	31757734	-
<i>Доходи від необмінних операцій</i>			
Податкові надходження	2090	-	-
Неподаткові надходження	2100	-	-
Трансферти	2110	-	-
Надходження до державних цільових фондів	2120	-	-
Інші доходи від необмінних операцій	2130	76769	-
Усього доходів від необмінних операцій	2170	76769	-
Усього доходів	2200	31834503	-
ВИТРАТИ			
<i>Витрати за обмінними операціями</i>			
Витрати на виконання бюджетних програм	2210	32275091	-
Витрати на виготовлення продукції (надання послуг, виконання робіт)	2220	738339	-
Витрати з продажу активів	2230	-	-
Фінансові витрати	2240	-	-



Продовження Додатку В

Інші витрати за обмінними операціями	2250	-	
Усього витрат за обмінними операціями	2290	33013430	-
<i>Витрати за необмінними операціями</i>			
Трансферти	2300	-	-
Інші витрати за необмінними операціями	2310	9940	-
Усього витрат за необмінними операціями	2340	9940	-
Усього витрат	2380	33023370	-
Профіцит/дефіцит за звітний період	2390	-1188867	-

II. ВИДАТКИ БЮДЖЕТУ (КОШТОРИСУ) ЗА ФУНКЦІОНАЛЬНОЮ КЛАСИФІКАЦІЄЮ ВИДАТКІВ ТА КРЕДИТУВАННЯ БЮДЖЕТУ

Найменування показника	Код рядка	За звітний період	За аналогічний період попереднього року
1	2	3	4
Загальнодержавні функції	2420	-	-
Оборона	2430	-	-
Громадський порядок, безпека та судова влада	2440	-	-
Економічна діяльність	2450	-	-
Охорона навколишнього природного середовища	2460	-	-
Житлово-комунальне господарство	2470	-	-
Охорона здоров'я	2480	-	-
Духовний та фізичний розвиток	2490	-	-
Освіта	2500	32979270	-
Соціальний захист та соціальне забезпечення	2510	44100	-
УСЬОГО:	2520	33023370	-

III. ВИКОНАННЯ БЮДЖЕТУ (КОШТОРИСУ)

Стаття	Код рядка	Загальний фонд			Спеціальний фонд		
		план на звітний рік із урахуванням змін	фактична сума виконання за звітний період	різниця (графа 4 мінус графа 3)	план на звітний рік із урахуванням змін	фактична сума виконання за звітний період	різниця (графа 7 мінус графа 6)
1	2	3	4	5	6	7	8
ДОХОДИ							
<i>Податкові надходження</i>	2530	-	-	-	-	-	-
<i>Неподаткові надходження</i>	2540	-	-	-	-	-	-
Доходи від власності та підприємницької діяльності	2541	-	-	-	-	-	-
Адміністративні збори та платежі, доходи від некомерційної господарської діяльності	2542	-	-	-	-	-	-
Інші неподаткові надходження	2543	-	-	-	-	-	-
Власні надходження бюджетних установ	2544	-	-	-	-	-	-
<i>Доходи від операцій з капіталом</i>	2550	-	-	-	-	-	-
<i>Офіційні трансферти, з них:</i>	2560	-	-	-	-	-	-
від органів державного управління	2561	-	-	-	-	-	-
Цільові фонди	2570	-	-	-	-	-	-
<i>Надходження державних цільових фондів</i>	2580	-	-	-	-	-	-
Надходження Пенсійного фонду України	2581	-	-	-	-	-	-



Продовження Додатку В

Надходження Фонду загальнообов'язкового державного соціального страхування України на випадок безробіття	2582	-	-	-	-	-	-
Надходження Фонду соціального страхування України	2583	-	-	-	-	-	-
Інші надходження	2590	-	-	-	-	-	-
Усього доходів	2600	-	-	-	-	-	-
ВИТРАТИ							
Оплата праці і нарахування на заробітну плату	2610	-	-	-	-	-	-
Використання товарів і послуг	2620	-	-	-	-	-	-
Обслуговування боргових зобов'язань	2630	-	-	-	-	-	-
Поточні трансферти, з них:	2640	-	-	-	-	-	-
органам державного управління інших рівнів	2641	-	-	-	-	-	-
Соціальне забезпечення	2650	-	-	-	-	-	-
Інші поточні видатки	2660	-	-	-	-	-	-
Нерозподілені видатки	2670	-	-	-	-	-	-
Придбання основного капіталу	2680	-	-	-	-	-	-
Капітальні трансферти, з них:	2690	-	-	-	-	-	-
органам державного управління інших рівнів	2691	-	-	-	-	-	-
Внутрішнє кредитування	2700	-	-	-	-	-	-
Зовнішнє кредитування	2710	-	-	-	-	-	-
Усього витрат	2780	-	-	-	-	-	-
Профіцит/дефіцит за звітний період	2790	-	-	-	-	-	-

IV. ЕЛЕМЕНТИ ВИТРАТ ЗА ОБМІННИМИ ОПЕРАЦІЯМИ

Стаття	Код рядка	За звітний період	За аналогічний період попереднього року
1	2	3	4
Витрати на оплату праці	2820	21665705	-
Відрахування на соціальні заходи	2830	4769391	-
Матеріальні витрати	2840	5362538	-
Амортизація	2850	1215796	-
Інші витрати	2860	-	-
Усього	2890	33013430	-

Керівник (посадова особа)

Володимир ГОНЧАРОВ

Головний бухгалтер (спеціаліст, на якого покладено виконання обов'язків бухгалтерської служби)

Людмила КОЛОМІСЦЬ


Продовження Додатку В

		КОДИ		
		2022	01	01
Установа	КОМУНАЛЬНИЙ ЗАКЛАД ОСВІТИ "НАВЧАЛЬНО-ВИХОВНИЙ КОМПЛЕКС №99 "БАГАТОПРОФІЛЬНА ІМНАЗІЯ-ШКОЛА І СТУПЕНЯ-ДОШКІЛЬНИЙ НАВЧАЛЬНИЙ ЗАКЛАД" ДН-КОІ МІСЬКОЇ РАДИ	за ЄДРПОУ	24432684	
Територія	Дніпро	за КАТОТТГ	UA12020010010037010	
Організаційно-правова форма господарювання	Комунальна організація (установа, заклад)	за КОПФГ	430	
Орган державного управління	Міністерство освіти і науки України	за КОДУ	11085	
Вид економічної діяльності	Загальна середня освіта	за КВЕД	85.31	
Одиниця виміру: грн				
Періодичність: річна				

**Звіт
про рух грошових коштів
за 2021 рік**

Форма №3-дс

Стаття	Код рядка	За звітний період	За аналогічний період попереднього року
1	2	3	4
I. Рух коштів у результаті операційної діяльності			
Надходження від обмінних операцій:		-	-
бюджетні асигнування	3000	31284536	-
надходження від надання послуг (виконання робіт)	3005	448791	-
надходження від продажу активів	3010	-	-
інші надходження від обмінних операцій	3015	27115	-
Надходження від необмінних операцій:		-	-
податкові надходження	3020	-	-
неподаткові надходження	3025	-	-
трансферти, з них:	3030	-	-
кошти трансфертів, отримані від органів державного управління	3031	-	-
надходження до державних цільових фондів	3040	-	-
інші надходження від необмінних операцій	3045	1217357	-
Надходження грошових коштів за внутрішніми операціями	3050	-	-
Інші надходження	3090	313914	-
Усього надходжень від операційної діяльності	3095	33291713	-
Витрати за обмінними операціями:		-	-
витрати на виконання бюджетних програм	3100	31284536	-
витрати на виготовлення продукції (надання послуг, виконання робіт)	3110	553589	-
		-	-
витрати з продажу активів	3115	-	-
інші витрати за обмінними операціями	3120	-	-
Витрати за необмінними операціями:		-	-



Продовження Додатку В

трансферти, з них:	3125	-	-
кошти трансфертів органам державного управління інших рівнів	3126	-	-
інші витрати за необхідними операціями	3130	9940	-
Витрати грошових коштів за внутрішніми операціями	3135	-	-
Інші витрати	3180	313914	-
Усього витрат від операційної діяльності	3190	32161979	-
Чистий рух коштів від операційної діяльності	3195	1129734	-
II. Рух коштів у результаті інвестиційної діяльності			
Надходження від продажу:			-
фінансових інвестицій	3200	-	-
основних засобів	3205	-	-
інвестиційної нерухомості	3210	-	-
нематеріальних активів	3215	-	-
незавершених капітальних інвестицій	3220	-	-
довгострокових біологічних активів	3225	-	-
Надходження цільового фінансування	3230	18479	-
Інші надходження	3235	-	-
Усього надходжень від інвестиційної діяльності	3240	18479	-
Витрати на придбання:			-
фінансових інвестицій	3245	-	-
основних засобів	3250	1159068	-
інвестиційної нерухомості	3255	-	-
нематеріальних активів	3260	-	-
незавершених капітальних інвестицій	3265	-	-
довгострокових біологічних активів	3270	-	-
Інші витрати	3285	-	-
Інші витрати	3290	1159068	-
Усього витрат від інвестиційної діяльності	3295	-1140589	-
Чистий рух коштів від інвестиційної діяльності			-
III. Рух коштів у результаті фінансової діяльності			
Надходження від:			-
повернення кредитів	3300	-	-
отримання позик	3305	-	-
отримання відсотків (роялті)	3310	-	-
Інші надходження	3340	-	-
Усього надходжень від фінансової діяльності	3345	-	-
Витрати на:			-
надання кредитів	3350	-	-
погашення позик	3355	-	-
сплату відсотків	3360	-	-
Інші витрати	3380	-	-
Інші витрати	3385	-	-
Коригування	3390	-	-
Усього витрат від фінансової діяльності	3395	-	-
Чистий рух коштів від фінансової діяльності	3400	-10855	-
Чистий рух коштів за звітний період	3405	-	-
Залишок коштів на початок року	3410	48926	-
Залишок коштів отриманий	3415	-113309	-
Залишок коштів перерахований	3420	-	-
Вплив зміни валютних курсів на залишок коштів	3425	151380	-
Залишок коштів на кінець року		1127149	-

* Надходження в натуральній формі



Продовження Додатку В

Додаток 4
до Національного положення (стандарту)
бухгалтерського обліку в державному секторі 101
«Подання фінансової звітності»

Установа
Територія
Організаційно-правова форма
господарювання
Орган державного управління
Вид економічної діяльності
Одиниця виміру: грн
Періодичність: річна

КОМУНАЛЬНИЙ ЗАКЛАД ОСВІТИ
"НАВЧАЛЬНО-ВИХОВНИЙ КОМПЛЕКС №99
"БАГАТОПРОФІЛЬНА ПМНАЗІЯ-ШКОЛА І
СТУПЕНЯ-ДОШКІЛЬНИЙ НАВЧАЛЬНИЙ
ЗАКЛАД" ДН-КОІ МІСЬКОЇ РАДИ

Дніпро

Комунальна організація (установа, заклад)

Міністерство освіти і науки України

Загальна середня освіта

Дата (рік, місяць, число)

за ЄДРПОУ

за КАТОТТГ

за КОПФГ

за КОДУ

за КВЕД

КОДИ		
2022	01	01
24432684		
UA12020010010037010		
430		
11085		
85.31		

Звіт
про власний капітал
за 2021 рік

Форма №4-дс

Стаття	Код рядка	Внесений капітал	Капітал у дооцінках	Фінансовий результат	Капітал у підприємствах	Резерви	Цільове фінансування	Разом
1	2	3	4	5	6	7	8	9
Залишок на початок року	4000	-	-	-	-	-	-	-
Коригування:								
Зміна облікової політики	4010	-	-	-	-	-	-	-
Виправлення помилок	4020	-	-	-	-	-	-	-
Інші зміни	4030	-	-	-	-	-	-	-
Скоригований залишок на початок року	4090	-	-	-	-	-	-	-
Переоцінка активів:								
Дооцінка (уцінка) основних засобів	4100	-	-	-	-	-	-	-
Дооцінка (уцінка) незавершених капітальних інвестицій	4110	-	-	-	-	-	-	-
Дооцінка (уцінка) нематеріальних активів	4120	-	-	-	-	-	-	-
Дооцінка (уцінка) довгострокових біологічних активів	4130	-	-	-	-	-	-	-
Профіцит /дефіцит за звітний період	4200	-	-	-1188867	-	-	-	-1188867
Збільшення капіталу в підприємствах	4210	-	-	-	-	-	-	-
Зменшення капіталу в підприємствах	4220	-	-	-	-	-	-	-
Інші зміни в капіталі	4290	22956250	-	-8612842	-	-	-	14343408
Разом змін у капіталі	4300	22956250	-	-9801709	-	-	-	13154541
Залишок на кінець року	4310	22956250	-	-9801709	-	-	-	13154541

Керівник (посадова особа)

Володимир ГОНЧАРОВ

Головний бухгалтер (спеціаліст,
на якого покладено виконання
обов'язків бухгалтерської служби)

Людмила КОЛОМІСЬ



Продовження Додатку В

ЗАТВЕРДЖЕНО
Наказ Міністерства фінансів України
29 листопада 2017 року № 977

Установа
Територія
Організаційно-правова форма господарювання
Орган державного управління
Вид економічної діяльності

**КОМУНАЛЬНИЙ ЗАКЛАД ОСВІТИ "НАВЧАЛЬНО-ВИХОВНИЙ КОМПЛЕКС №99
"БАГАТОПРОФІЛЬНА ГІМНАЗИЯ-ШКОЛА І СТУПЕНЯ-ДОШКІЛЬНИЙ НАВЧАЛЬНИЙ
ЗАКЛАД" ДН-КОЇ МІСЬКОЇ РАДИ**

Дніпро

Комунальна організація (установа, заклад)

Міністерство освіти і науки України

Загальна середня освіта

Дата (рік, місяць, число)

за ЄДРПОУ

за КАТОТТГ

за КОПФГ

за КОДУ

за КВЕД

КОДИ

2022	01	01
24432684		
UA12020010010037010		
430		
11085		
85.31		

Одиниця виміру: грн
Періодичність: річна



ПРИМІТКИ ДО РІЧНОЇ ФІНАНСОВОЇ ЗВІТНОСТІ
за 2021 рік

Форма №5-дс

Продовження Додатку В

I. Основні засоби

Групи основних засобів	Код рядка	Залишок на початок року		Переоцінка (дооцінка +, уцінка -)		Вибуття за звітний рік		Надійшло за рік		Зменшення/збільшення корисності	Нарахована амортизація за звітний рік	Інші зміни за рік		Залишок на кінець року		Діапазон корисного використання			
		первісна (переоцінена) вартість	знос	первісна (переоцінена) вартість	знос	первісна (переоцінена) вартість	знос	первісна (переоцінена) вартість	знос			первісна (переоцінена) вартість	знос	первісна (переоцінена) вартість	знос	первісна (переоцінена) вартість	знос	від	до
Інвестиційна нерухомість	010	-	-	-	-	-	-	-	-	-	-	-	-	-	-	-	-	-	
Земельні ділянки	020	-	-	-	-	-	-	-	-	-	-	-	-	-	-	-	-	-	
Капітальні витрати на поліпшення земель	030	-	-	-	-	-	-	-	-	-	-	-	-	-	-	-	-	-	
Будівлі, споруди та передавальні пристрої	040	-	-	-	-	-	-	14993102	6910508	-	337094	-	-	14993102	7247602	10	50		
Машини та обладнання	050	-	-	-	-	-	-	4043255	947158	-	289472	-	-	4043255	1236630	10	15		
Транспортні засоби	060	-	-	-	-	-	-	-	-	-	-	-	-	-	-	-	-	-	
Інструменти, прилади, інвентар	070	-	-	-	-	-	-	350168	213165	-	23011	-	-	350168	236176	5	10		
Тварини та багаторічні насадження	080	-	-	-	-	-	-	23849	2643	-	1040	-	-	23849	3692	3	50		
Інші основні засоби	090	-	-	-	-	-	-	-	-	-	-	-	-	-	-	-	-	-	
Музейні фонди	100	-	-	-	-	-	-	-	-	-	-	-	-	-	-	-	-	-	
Бібліотечні фонди	110	-	-	-	-	254672	254672	1057281	452727	-	203447	-	-	802609	401502	-	-		
Малоцінні необоротні матеріальні активи	120	-	-	-	-	300	300	2561949	928092	-	354558	-	-	2561649	1282350	-	-		
Білизна, постільні речі, одяг та взуття	130	-	-	-	-	7895	7895	189513	91824	-	7165	-	-	181618	91094	-	-		
Інвентарна тара	140	-	-	-	-	-	-	-	-	-	-	-	-	-	-	-	-	-	
Необоротні матеріальні активи спеціального призначення	150	-	-	-	-	-	-	-	-	-	-	-	-	-	-	-	-	-	
Природні ресурси	160	-	-	-	-	-	-	-	-	-	-	-	-	-	-	-	-	-	
Інші необоротні матеріальні активи	170	-	-	-	-	-	-	-	-	-	-	-	-	-	-	-	-	-	
Разом	180	-	-	-	-	262867	262867	23219117	9546117	-	1215796	-	-	22956250	10499046	-	-		

З рядка 180 графі 7

вартість основних засобів, які вибули внаслідок:

безоплатної передачі (внутрішньодомоча передача)

(181)

-

безоплатної передачі (крім внутрішньодомочої передачі)

(182)

6480

продажу

(183)

-

крадіжки, нестачі

(184)

-

списання як непридатні

(185)

256087

З рядка 180 графі 9

збільшення вартості основних засобів у результаті:

придбання

(186)

36413

реконструкції, добудови, дообладнання.

(187)

-



Продовження Додатку В

	безкоштовного отримання за операціями внутрішньої передачі	(188)	-
	отримання благодійних грантів, дарунків	(189)	1122654
З рядка 180 графі 15	вартість основних засобів, щодо яких існують передбачені чинним законодавством обмеження права власності, користування та розпорядження	(190)	-
	залишкова вартість основних засобів, що тимчасово не використовуються (консервація, реконструкція тощо)	(191)	-
	вартість повністю амортизованих основних засобів, які продовжують використовуватись	(192)	583750
	вартість основних засобів, які утримуються для продажу, передачі без оплати	(193)	-
	вартість безоплатно отриманих основних засобів (внутрішньої передачі)	(194)	1963356
З рядка 180 графі 16	вартість безоплатно отриманих основних засобів (крім внутрішньої передачі)	(195)	-
	знос основних засобів, щодо яких існують обмеження права власності, користування та розпорядження	(196)	-



Продовження Додатку В

II. Нематеріальні активи

Групи основних засобів	Код рядка	Залишок на початок року		Перецінка (допінка +, уцінка -)		Вибуття за звітний рік		Надійшло за рік		Зменшення відношення корисності	Нарахована амортизація за звітний рік	Інші зміни за рік		Залишок на кінець року		Діапазон корисного використання			
		первісна (переоцінена) вартість	знос	первісна (переоцінена) вартість	знос	первісна (переоцінена) вартість	знос	первісна (переоцінена) вартість	знос			первісна (переоцінена) вартість	знос	первісна (переоцінена) вартість	знос	первісна (переоцінена) вартість	знос	від	до
Авторське та суміжні з ним права	200	-	-	-	-	-	-	-	-	-	-	-	-	-	-	-	-	-	
Права користування природними ресурсами	210	-	-	-	-	-	-	-	-	-	-	-	-	-	-	-	-	-	
Права на знаки для товарів і послуг	220	-	-	-	-	-	-	-	-	-	-	-	-	-	-	-	-	-	
Права користування майном	230	-	-	-	-	-	-	-	-	-	-	-	-	-	-	-	-	-	
Права на об'єкти промислової власності	240	-	-	-	-	-	-	-	-	-	-	-	-	-	-	-	-	-	
Інші нематеріальні активи	250	-	-	-	-	-	-	-	-	-	-	-	-	-	-	-	-	-	
Разом	260	-	-	-	-	-	-	-	-	-	-	-	-	-	-	-	-	-	

З рядка 260 графи 15

вартість безоплатно отриманих нематеріальних активів

(261) _____ -

вартість нематеріальних активів, щодо яких існує обмеження права власності

(262) _____ -

вартість оформлених у заставу нематеріальних активів

(263) _____ -

вартість нематеріального активу з невизначеним строком корисності використання

(264) _____ -

З рядка 260 графи 16

накопичена амортизація нематеріальних активів, щодо яких існує обмеження права власності

(265) _____ -

накопичена амортизація переданих у заставу нематеріальних активів

(266) _____ -



III. Капітальні інвестиції

Найменування показника	Код рядка	На початок року	За рік	На кінець року
1	2	3	4	5
Капітальні інвестиції в основні засоби	300	-	1127148	-
Капітальні інвестиції в інші необоротні матеріальні активи	310	-	31920	-
Капітальні інвестиції в нематеріальні активи	320	-	-	-
Капітальні інвестиції в довгострокові біологічні активи	330	-	-	-
Капітальні інвестиції в необоротні активи спецпризначення	340	-	-	-
Разом	350	-	1159068	-

З рядка 350 графі 5

загальна сума витрат на дослідження та розробку, що включена до складу витрат звітного періоду

(351)



Продовження Додатку В

IV. Виробничі запаси

Найменування показника	Код рядка	Находження за рік	Вибуття		Балансова вартість на кінець року	Зміна вартості на дату балансу	
			усього	з них витрачено на потреби установи		збільшення до чистої вартості реалізації*	зменшення до чистої вартості реалізації**
1	2	3	4	5	6	7	8
Продукти харчування	360	-	-	-	-	-	-
Медикаменти та перев'язувальні матеріали	370	36338	14789	14789	21549	-	-
Будівельні матеріали	380	220312	-	-	220312	-	-
Пально-мастильні матеріали	390	-	-	-	-	-	-
Запасні частини	400	-	-	-	-	-	-
Тара	410	-	-	-	-	-	-
Сировина і матеріали	420	-	-	-	-	-	-
Інші виробничі запаси	430	-	-	-	-	-	-
Готова продукція	440	-	-	-	-	-	-
Малоцінні та швидкозношувані предмети	450	631872	158837	158837	473035	-	-
Державні матеріальні резерви та запаси	460	-	-	-	-	-	-
Активи для розподілу, передачі, продажу	470	-	-	-	-	-	-
Інші нефінансові активи	480	-	-	-	-	-	-
Незавершене виробництво запасів	490	-	-	-	-	-	-
Разом	500	888522	173626	173626	714896	-	-

* Визначається за пунктом 5 розділу III Національного положення (стандарту) бухгалтерського обліку в державному секторі 123 «Запаси».

** Визначається за пунктом 4 розділу III Національного положення (стандарту) бухгалтерського обліку в державному секторі 123 «Запаси».

З рядка 500 графі 4

вартість запасів, які вибули внаслідок:

безоплатної передачі (внутрішньої передачі)

(501) _____ -

безоплатної передачі (крім внутрішньої передачі)

(502) _____ -

вартість запасів, визнаних витратами протягом періоду

(503) _____ 173626

З рядка 500 графі 6

балансова вартість запасів:



Продовження Додатку В

оформлених у заставу	(504)	-
переданих на комісію	(505)	-
переданих у переробку	(506)	-
відображених за чистою вартістю реалізації	(507)	-
відображених за відновлювальною вартістю	(508)	-



V. Фінансові інвестиції

Найменування показника	Код рядка	За рік		Залишок на кінець року	
		довгострокові	поточні	довгострокові	поточні
1	2	3	4	5	6
Акції	530	-	-	-	-
Цінні папери (крім акцій)	540	-	-	-	-
Капітал підприємств	550	-	-	-	-
Векселі одержані	560	-	-	-	-
Інші фінансові інвестиції	570	-	-	-	-
Разом	580	-	-	-	-

З рядка 580 графи 3	втрати від зменшення корисності/доходи від відновлення корисності протягом року	(581)	-
З рядка 1110 графи 4	довгострокові фінансові інвестиції відображені:		
Балансу	за собівартістю	(582)	-
	за амортизованою собівартістю	(583)	-
З рядка 1155 графи 4	поточні фінансові інвестиції відображені:		
Балансу	за собівартістю	(586)	-
	за амортизованою собівартістю	(587)	-



VI. Зобов'язання

Групи зобов'язань	Код рядка	Усього на початок року	Усього на кінець року	У тому числі за строками	
				до 12 місяців	більше 12 місяців
1	2	3	4	5	6
Довгострокові	600	-	-	-	-
Поточні	610	-	158488	158488	-
Доходи майбутніх періодів	620	-	32982	32982	-

VII. Дебіторська заборгованість

Найменування показника	Код рядка	Усього на кінець року	У тому числі за строками погашення		
			до 12 місяців	від 12 до 18 місяців	від 18 до 36 місяців
1	2	3	4	5	6
Довгострокова дебіторська заборгованість	650	-	-	-	-
з неї: за кредитами, наданими з бюджету	651	-	X	X	X
Поточна дебіторська заборгованість	660	19759	19759	-	-
з неї: за кредитами, наданими з бюджету	661	-	X	X	X

Списано у звітному році безнадійної дебіторської заборгованості	(662)	-
Прострочена дебіторська заборгованість	(663)	-
з неї:		
матеріали передано до суду, ведеться позовна робота		-
винесено рішення суду, виконавче провадження		-
проти дебітора порушено справу про банкрутство:		-
заборгованість заявлена та визнана		-
заборгованість заявлена та не визнана		-



заборгованість не заявлена
стосовно дебітора проведено державну реєстрацію припинення юридичної
особи в результаті ліквідації



VIII. Грошові кошти та їх еквіваленти розпорядників бюджетних коштів та державних цільових фондів

Найменування показника	Код рядка	На початок звітного року	На кінець звітного року
1	2	3	4
<i>Грошові кошти та їх еквіваленти розпорядників бюджетних коштів та державних цільових фондів у національній валюті, у тому числі в:</i>	670	-	151380
касі	671	-	-
казначействі на ресстраційних рахунках	672	-	151380
казначействі на інших рахунках	673	-	-
установах банків на поточних та інших рахунках	674	-	-
установах банків у тимчасовому розпорядженні	675	-	-
дорозі	676	-	-
<i>Грошові кошти та їх еквіваленти розпорядників бюджетних коштів та державних цільових фондів у іноземній валюті, у тому числі:</i>	680	-	-
на поточних рахунках	681	-	-
інші кошти в іноземній валюті	682	-	-



Продовження Додатку В

ІХ. Доходи та витрати

Найменування показника	Код рядка	За рік
1	2	3
Доходи від обмінних і необмінних операцій, визнані протягом звітного періоду, – усього	760	31762229
<i>у тому числі:</i>		
<i>від обмінних операцій:</i>		
бюджетні асигнування	770	31284536
надання послуг	780	446083
продаж	790	-
операції з капіталом	800	-
продаж нерухомого майна	810	-
відсотки	820	-
роялті	830	-
дивіденди	840	-
інші доходи від обмінних операцій	850	27115
<i>у тому числі:</i>		
курсова різниця	851	-
дооцінка активів у межах суми попередньої уцінки	852	-
відновлення корисності активів	853	-
<i>від необмінних операцій:</i>		
податкові надходження	860	-
неподаткові надходження	870	-
трансферти	880	-
гранти та дарунки	890	4495
надходження до державних цільових фондів	900	-
списаних зобов'язань, що не підлягають погашенню	910	-
інші витрати - усього	920	9940



Продовження Додатку В

<i>у тому числі:</i>		
інші витрати за обмінними операціями	930	-
<i>з них:</i>		
курсова різниця	931	-
витрати, пов'язані з реалізацією активів	932	-
уцінка активів	933	-
втрати від зменшення корисності активів	934	-
інші витрати за необмінними операціями	940	9940
<i>з них:</i>		
витрати, пов'язані з передачею активів, що суб'єкти державного сектору передають суб'єктам господарювання, фізичним особам та іншим суб'єктам державного сектору для виконання цільових заходів	941	-
неповернення депозитів	942	-

Сума отриманих активів, робіт (послуг) у натуральній формі	(950)	4495
Сума витрат, визнаних у зв'язку з недоотриманням раніше визнаних доходів	(960)	-



Х. Нестачі і втрати грошових коштів і матеріальних цінностей

Найменування показника	Код рядка	За рік
1	2	3
Недостачі та крадіжки грошових коштів і матеріальних цінностей на початок звітного року	970	-
Установлено недостач та крадіжок грошових коштів і матеріальних цінностей протягом звітного року – усього	980	-
<i>з них:</i>		
віднесено на винних осіб	981	-
Списано недостачі в межах природного убутку	990	-
Списано недостачі, винні особи за якими не встановлені	1000	-
Стягнуто з винних осіб	1010	-
Списано за висновками слідчих органів	1020	-
Недостачі та крадіжки грошових коштів і матеріальних цінностей на кінець звітного року	1030	-
<i>у тому числі:</i>		
віднесених на винних осіб	1031	-
справи знаходяться у слідчих органах (винні особи не встановлені)	1032	-



XI. Будівельні контракти

Найменування показника	Код рядка	За рік
1	2	3
Дохід за будівельними контрактами за звітний рік	1050	-
Загальна сума за незавершеними будівельними контрактами	1060	-
Загальна сума зазначених витрат і визнаного дефіциту на дату балансу	1070	-
Сума отриманих авансів за будівельними контрактами на дату балансу	1080	-
Вартість виконаних субпідрядних робіт	1090	-
Сума проміжних рахунків, яка несплачена	1100	-
Сума валової заборгованості замовників на дату балансу	1110	-
Сума валової заборгованості замовникам на дату балансу	1120	-



Продовження Додатку В

XII. Біологічні активи

Групи біологічних активів	Код рядка	Обліковуються за первісною вартістю								Обліковуються за справедливою вартістю					
		Залишок на початок року		надійшло за рік	вибуло за рік		нараховано амортизації за рік	зменшення/відновлення корисності	залишок на кінець року		залишок на початок року	надійшло за рік	зміни вартості за рік	вибуло за рік	залишок на кінець року
		первісна вартість	накопичена амортизація		первісна вартість	накопичена амортизація			первісна вартість	накопичена амортизація					
1	2	3	4	5	6	7	8	9	10	11	12	13	14	15	16
Довгострокові біологічні активи – усього	1140	-	-	-	-	-	-	-	-	-	-	-	-	-	-
<i>у тому числі:</i>															
робоча худоба	1141	-	-	-	-	-	-	-	-	-	-	-	-	-	-
продуктивна худоба	1142	-	-	-	-	-	-	-	-	-	-	-	-	-	-
багаторічні насадження	1143	-	-	-	-	-	-	-	-	-	-	-	-	-	-
інші довгострокові біологічні активи	1144	-	-	-	-	-	-	-	-	-	-	-	-	-	-
Поточні біологічні активи – усього	1150	-	X	-	-	X	X	X	-	X	-	-	-	-	-
<i>у тому числі:</i>															
тварини на вирощуванні та відгодівлі	1151	-	X	-	-	X	X	X	-	X	-	-	-	-	-
біологічні активи у стані біологічних перетворень (крім тварин на вирощуванні та відгодівлі)	1152	-	X	-	-	X	X	X	-	X	-	-	-	-	-
Інші поточні біологічні активи	1153	-	X	-	-	X	X	X	-	X	-	-	-	-	-
Разом	1190	-	-	-	-	-	-	-	-	-	-	-	-	-	-

З рядка 1190 графи 10 і графи 16

балансова вартість біологічних активів, щодо яких існують передбачені законодавством обмеження права власності

(1191) _____ -

З рядка 1190 графи 13

балансова вартість біологічних активів, переданих у заставу як забезпечення зобов'язань

(1192) _____ -

вартість придбаних біологічних активів

(1193) _____ -

вартість безоплатно отриманих біологічних активів

(1194) _____ -

З рядка 1190 графи 15

вартість реалізованих біологічних активів

(1195) _____ -

вартість безоплатно переданих біологічних активів

(1196) _____ -



Продовження Додатку В

Обсяг виробництва сільськогосподарської продукції за звітний період

Найменування показника	Код рядка	Одиниця виміру	Кількість	Вартість первісного визнання за одиницю	Вартість первісного визнання, усього
1	2	3	4	5	6
Продукція та додаткові біологічні активи рослинництва - усього	1200	X	X	X	-
<i>у тому числі:</i>					
зернові і зернобобові	1210		-	-	-
<i>з них:</i>					
пшениця	1211		-	-	-
соя	1212		-	-	-
соняшник	1213		-	-	-
ріпак	1214		-	-	-
цукрові буряки (фабричні)	1215		-	-	-
картопля	1216		-	-	-
плоди (зерняткові, кісточкові)	1217		-	-	-
інша продукція рослинництва	1218		-	-	-
додаткові біологічні активи рослинництва	1219		-	-	-
Продукція та додаткові біологічні активи тваринництва - усього	1220	X	X	X	-
<i>у тому числі:</i>					
туші – усього	1230		-	-	-
<i>з них:</i>					
велика рогата худоба	1231		-	-	-
свині	1232		-	-	-
молоко	1233		-	-	-
вовна	1234		-	-	-
яйця	1235		-	-	-
інша продукція тваринництва	1236		-	-	-



Продовження Додатку В

додаткові біологічні активи тваринництва	1237		-	-	-
продукція рибництва	1238		-	-	-
Сільськогосподарська продукція та додаткові біологічні активи - разом	1240	X	X	X	-



Продовження Додатку В

XIII. Розшифрування позабалансових рахунків

Назва рахунку позабалансового обліку	Код рядка	Залишок на початок звітного року	Надходження	Вибуття	Залишок на кінець звітного періоду
1	2	3	4	5	6
01 «Орендовані основні засоби та нематеріальні активи»	1310	-	-	-	-
011 «Орендовані основні засоби розпорядників бюджетних коштів»	1311	-	-	-	-
012 «Орендовані основні засоби державних цільових фондів»	1312	-	-	-	-
013 «Орендовані нематеріальні активи розпорядників бюджетних коштів»	1313	-	-	-	-
014 «Орендовані нематеріальні активи державних цільових фондів»	1314	-	-	-	-
02 «Активи на відповідальному зберіганні»	1320	-	-	-	-
021 «Активи на відповідальному зберіганні розпорядників бюджетних коштів»	1321	-	-	-	-
022 «Активи на відповідальному зберіганні державних цільових фондів»	1322	-	-	-	-
03 «Бюджетні зобов'язання»	1330	-	6295433	6295433	-
031 «Укладені договори (угоди, контракти) розпорядників бюджетних коштів»	1331	-	6295433	6295433	-
032 «Укладені договори (угоди, контракти) державних цільових фондів»	1332	-	-	-	-
04 «Умовні активи»	1340	-	-	-	-
041 «Умовні активи розпорядників бюджетних коштів»	1341	-	-	-	-
042 «Умовні активи державних цільових фондів»	1342	-	-	-	-
043 «Тимчасово передані активи»	1343	-	-	-	-
05 «Умовні зобов'язання, гарантії та забезпечення надані»	1350	-	-	-	-
051 «Гарантії та забезпечення надані розпорядників бюджетних коштів»	1351	-	-	-	-
052 «Гарантії та забезпечення надані державних цільових фондів»	1352	-	-	-	-
053 «Умовні зобов'язання розпорядників бюджетних коштів»	1353	-	-	-	-
054 «Умовні зобов'язання державних цільових фондів»	1354	-	-	-	-



Продовження Додатку В

055 «Забезпечення розпорядників бюджетних коштів за виплатами працівникам»	1355	-	-	-	-
056 «Забезпечення державних цільових фондів за виплатами»	1356	-	-	-	-
06 «Гарантії та забезпечення отримані»	1360	-	-	-	-
061 «Гарантії та забезпечення отримані розпорядників бюджетних коштів»	1361	-	-	-	-
062 «Гарантії та забезпечення отримані державних цільових фондів»	1362	-	-	-	-
07 «Списані активи»	1370	-	-	-	-
071 «Списана дебіторська заборгованість розпорядників бюджетних коштів»	1371	-	-	-	-
072 «Списана дебіторська заборгованість державних цільових фондів»	1372	-	-	-	-
073 «Невідшкодовані нестачі і втрати від псування цінностей розпорядників бюджетних коштів»	1373	-	-	-	-
074 «Невідшкодовані нестачі і втрати від псування цінностей державних цільових фондів»	1374	-	-	-	-
08 «Бланки документів суворої звітності»	1380	-	-	-	-
081 «Бланки документів суворої звітності розпорядників бюджетних коштів»	1381	-	-	-	-
082 «Бланки документів суворої звітності державних цільових фондів»	1382	-	-	-	-
09 «Передані (видані) активи відповідно до законодавства»	1390	-	-	-	-
091 «Передані (видані) активи відповідно до законодавства розпорядників бюджетних коштів»	1391	-	-	-	-
092 «Передані (видані) активи відповідно до законодавства державних цільових фондів»	1392	-	-	-	-
Разом	1400	-	6295433	6295433	-



Керівник (посадова особа)

Володимир ГОНЧАРОВ

Головний бухгалтер (спеціаліст,
на якого покладено виконання
обов'язків бухгалтерської служби)

Людмила КОЛОМІСЦЬ



Продовження Додатку В

Додаток 1
до Порядку складання бюджетної звітності розпорядниками
та одержувачами бюджетних коштів, звітності фондами
загальноосвітнього державного соціального пенсійного
страхування
(пункт 1 розділу II)

**Звіт
про надходження та використання коштів загального фонду
(форма N 2м)
за 2021 рік**

Установа	КОМУНАЛЬНИЙ ЗАКЛАД ОСВІТИ "НАВЧАЛЬНО-ВИХОВНИЙ КОМПЛЕКС №99 "БАГАТОПРОФІЛЬНА ГІМНАЗИЯ-ШКОЛА І СТУПЕНЯ-ДОШКІЛЬНИЙ НАВЧАЛЬНИЙ ЗАКЛАД" ДН-КОІ МІСЬКОЇ РАДИ	за ЄДРПОУ	КОДИ
Територія	Дніпро	за КАТОПТГ	24432684
Організаційно-правова форма господарювання	Комунальна організація (установа, заклад)	за КОПФГ	UA12020010010037010
			430

Код та назва відомчої класифікації видатків та кредитування державного бюджету -

Код та назва програмної класифікації видатків та кредитування державного бюджету -

Код та назва типової відомчої класифікації видатків та кредитування місцевих бюджетів **006 - Орган з питань освіти і науки**

Код та назва програмної класифікації видатків та кредитування місцевих бюджетів (код та назва Типової програмної класифікації видатків та кредитування місцевих бюджетів) **0611021 - Надання загальної середньої освіти закладами загальної середньої освіти**

Періодичність: **річна**
Одиниця виміру: **грн. коп.**

Показники	КЕКВ та/або ККК	Код рядка	Затверджено на звітний рік	Затверджено на звітний період (рік)	Залишок на початок звітного року	Надійшло коштів за звітний період (рік)	Касові за звітний період (рік)	Залишок на кінець звітного періоду (року)
1	2	3	4	5	6	7	8	9
Видатки та надання кредитів - усього	X	010	13106357,00	13106357,00	-	12233466,95	12233466,95	-
у тому числі: Поточні видатки	2000	020	13106357,00	-	-	12233466,95	12233466,95	-
<i>Оплата праці і нарахування на заробітну плату</i>	<i>2100</i>	<i>030</i>	<i>7416815,00</i>	-	-	<i>7415806,64</i>	<i>7415806,64</i>	-
<i>Оплата праці</i>	<i>2110</i>	<i>040</i>	<i>6077636,00</i>	<i>6077636,00</i>	-	<i>6077163,00</i>	<i>6077163,00</i>	-
Заробітна плата	2111	050	6077636,00	-	-	6077163,00	6077163,00	-
Грошове забезпечення військовослужбовців	2112	060	-	-	-	-	-	-
Суддівська винагорода	2113	070	-	-	-	-	-	-
<i>Нарахування на оплату праці</i>	<i>2120</i>	<i>080</i>	<i>1339179,00</i>	<i>1339179,00</i>	-	<i>1338643,64</i>	<i>1338643,64</i>	-
<i>Використання товарів і послуг</i>	<i>2200</i>	<i>090</i>	<i>5689542,00</i>	-	-	<i>4817660,31</i>	<i>4817660,31</i>	-



Продовження Додатку В

1	2	3	4	5	6	7	8	9
Предмети, матеріали, обладнання та інвентар	2210	100	77537,00	-	-	73128,85	73128,85	-
Медикаменти та перев'язувальні матеріали	2220	110	4202,00	4202,00	-	4201,68	4201,68	-
Продукти харчування	2230	120	2898853,00	2898853,00	-	2168795,45	2168795,45	-
Оплата послуг (крім комунальних)	2240	130	218835,00	-	-	197434,72	197434,72	-
Видатки на відрядження	2250	140	-	-	-	-	-	-
Видатки та заходи спеціального призначення	2260	150	-	-	-	-	-	-
Оплата комунальних послуг та енергоносіїв	2270	160	2490115,00	2490115,00	-	2374099,61	2374099,61	-
Оплата теплопостачання	2271	170	1400738,00	-	-	1363284,69	1363284,69	-
Оплата водопостачання та водовідведення	2272	180	159686,00	-	-	99442,73	99442,73	-
Оплата електроенергії	2273	190	904295,00	-	-	889891,66	889891,66	-
Оплата природного газу	2274	200	-	-	-	-	-	-
Оплата інших енергоносіїв та інших комунальних послуг	2275	210	25396,00	-	-	21480,53	21480,53	-
Оплата енергосервісу	2276	220	-	-	-	-	-	-
Дослідження і розробки, окремі заходи по реалізації державних (регіональних) програм	2280	230	-	-	-	-	-	-
Дослідження і розробки, окремі заходи розвитку по реалізації державних (регіональних) програм	2281	240	-	-	-	-	-	-
Окремі заходи по реалізації державних (регіональних) програм, не віднесені до заходів розвитку	2282	250	-	-	-	-	-	-
Обслуговування боргових зобов'язань	2400	260	-	-	-	-	-	-
Обслуговування внутрішніх боргових зобов'язань	2410	270	-	-	-	-	-	-
Обслуговування зовнішніх боргових зобов'язань	2420	280	-	-	-	-	-	-
Поточні трансферти	2600	290	-	-	-	-	-	-
Субсидії та поточні трансферти підприємствам (установам, організаціям)	2610	300	-	-	-	-	-	-
Поточні трансферти органам державного управління інших рівнів	2620	310	-	-	-	-	-	-
Поточні трансферти урядам іноземних держав та міжнародним організаціям	2630	320	-	-	-	-	-	-
Соціальне забезпечення	2700	330	-	-	-	-	-	-
Виплата пенсій і допомоги	2710	340	-	-	-	-	-	-
Стипендії	2720	350	-	-	-	-	-	-
Інші виплати населенню	2730	360	-	-	-	-	-	-
Інші поточні видатки	2800	370	-	-	-	-	-	-
Капітальні видатки	3000	380	-	-	-	-	-	-
Придбання основного капіталу	3100	390	-	-	-	-	-	-
Придбання обладнання і предметів довгострокового користування	3110	400	-	-	-	-	-	-



Продовження Додатку В

1	2	3	4	5	6	7	8	9
<i>Капітальне будівництво (придбання)</i>	3120	410	-	-	-	-	-	-
Капітальне будівництво (придбання) житла	3121	420	-	-	-	-	-	-
Капітальне будівництво (придбання) інших об'єктів	3122	430	-	-	-	-	-	-
<i>Капітальний ремонт</i>	3130	440	-	-	-	-	-	-
Капітальний ремонт житлового фонду (приміщень)	3131	450	-	-	-	-	-	-
Капітальний ремонт інших об'єктів	3132	460	-	-	-	-	-	-
<i>Реконструкція та реставрація</i>	3140	470	-	-	-	-	-	-
Реконструкція житлового фонду (приміщень)	3141	480	-	-	-	-	-	-
Реконструкція та реставрація інших об'єктів	3142	490	-	-	-	-	-	-
Реставрація пам'яток культури, історії та архітектури	3143	500	-	-	-	-	-	-
<i>Створення державних запасів і резервів</i>	3150	510	-	-	-	-	-	-
<i>Придбання землі та нематеріальних активів</i>	3160	520	-	-	-	-	-	-
Капітальні трансферти	3200	530	-	-	-	-	-	-
<i>Капітальні трансферти підприємствам (установам, організаціям)</i>	3210	540	-	-	-	-	-	-
<i>Капітальні трансферти органам державного управління інших рівнів</i>	3220	550	-	-	-	-	-	-
<i>Капітальні трансферти урядам іноземних держав та міжнародним організаціям</i>	3230	560	-	-	-	-	-	-
<i>Капітальні трансферти населенню</i>	3240	570	-	-	-	-	-	-
Внутрішнє кредитування	4100	580	-	-	-	-	-	-
<i>Надання внутрішніх кредитів</i>	4110	590	-	-	-	-	-	-
Надання кредитів органам державного управління інших рівнів	4111	600	-	-	-	-	-	-
Надання кредитів підприємствам, установам, організаціям	4112	610	-	-	-	-	-	-
Надання інших внутрішніх кредитів	4113	620	-	-	-	-	-	-
Зовнішнє кредитування	4200	630	-	-	-	-	-	-
<i>Надання зовнішніх кредитів</i>	4210	640	-	-	-	-	-	-
Інші видатки	5000	650	X	296372,00	X	X	X	X



Продовження Додатку В

1	2	3	4	5	6	7	8	9
Нерозподілені видатки	9000	660	-	-	-	-	-	-

¹ Заповнюється розпорядителями бюджетних коштів.

Керівник

Володимир ГОНЧАРОВ

Головний бухгалтер

Людмила КОЛОМІЄЦЬ

" 11 " січня 2022р.



Продовження Додатку В

Додаток 1
до Порядку складання бюджетної звітності розпорядниками
та одержувачами бюджетних коштів, звітності фондами
загальноосвітнього державного соціального і пенсійного
страхування
(пункт 1 розділу II)

**Звіт
про надходження та використання коштів загального фонду
(форма N 2м)
за 2021 рік**

Установа	КОМУНАЛЬНИЙ ЗАКЛАД ОСВІТИ "НАВЧАЛЬНО-ВИХОВНИЙ КОМПЛЕКС №99 "БАГАТОПРОФІЛЬНА ГІМНАЗИЯ-ШКОЛА І СТУПЕНЯ-ДОШКІЛЬНИЙ НАВЧАЛЬНИЙ ЗАКЛАД" ДН-КОІ МІСЬКОЇ РАДИ	за ЄДРПОУ	КОДИ
Територія	Дніпро	за КАТОПТГ	24432684
Організаційно-правова форма господарювання	Комунальна організація (установа, заклад)	за КОПФГ	UA12020010010037010
Код та назва відомчої класифікації видатків та кредитування державного бюджету	-		430
Код та назва програмної класифікації видатків та кредитування державного бюджету	-		
Код та назва типової відомчої класифікації видатків та кредитування місцевих бюджетів	006 - Орган з питань освіти і науки		
Код та назва програмної класифікації видатків та кредитування місцевих бюджетів (код та назва Типової програмної класифікації видатків та кредитування місцевих бюджетів)	0611031 - Надання загальної середньої освіти закладами загальної середньої освіти		
Періодичність:	річна		
Одиниця виміру:	грн. коп.		

Показники	КЕКВ та/або ККК	Код рядка	Затверджено на звітний рік	Затверджено на звітний період (рік)	Залишок на початок звітного року	Надійшло коштів за звітний період (рік)	Касові за звітний період (рік)	Залишок на кінець звітного періоду (року)
1	2	3	4	5	6	7	8	9
Видатки та надання кредитів - усього	X	010	18967913,00	18967913,00	-	18959735,34	18959735,34	-
у тому числі: Поточні видатки	2000	020	18967913,00	-	-	18959735,34	18959735,34	-
Оплата праці і нарахування на заробітну плату	2100	030	18967913,00	-	-	18959735,34	18959735,34	-
Оплата праці	2110	040	15539764,00	15539764,00	-	15539727,00	15539727,00	-
Заробітна плата	2111	050	15539764,00			15539727,00	15539727,00	
Грошове забезпечення військовослужбовців	2112	060	-			-	-	
Суддівська винагорода	2113	070	-			-	-	
Нарахування на оплату праці	2120	080	3428149,00	3428149,00		3420008,34	3420008,34	
Використання товарів і послуг	2200	090	-	-	-	-	-	-



Продовження Додатку В

1	2	3	4	5	6	7	8	9
Предмети, матеріали, обладнання та інвентар	2210	100	-	-	-	-	-	-
Медикаменти та перев'язувальні матеріали	2220	110	-	-	-	-	-	-
Продукти харчування	2230	120	-	-	-	-	-	-
Оплата послуг (крім комунальних)	2240	130	-	-	-	-	-	-
Видатки на відрядження	2250	140	-	-	-	-	-	-
Видатки та заходи спеціального призначення	2260	150	-	-	-	-	-	-
Оплата комунальних послуг та енергоносіїв	2270	160	-	-	-	-	-	-
Оплата теплопостачання	2271	170	-	-	-	-	-	-
Оплата водопостачання та водовідведення	2272	180	-	-	-	-	-	-
Оплата електроенергії	2273	190	-	-	-	-	-	-
Оплата природного газу	2274	200	-	-	-	-	-	-
Оплата інших енергоносіїв та інших комунальних послуг	2275	210	-	-	-	-	-	-
Оплата енергосервісу	2276	220	-	-	-	-	-	-
Дослідження і розробки, окремі заходи по реалізації державних (регіональних) програм	2280	230	-	-	-	-	-	-
Дослідження і розробки, окремі заходи розвитку по реалізації державних (регіональних) програм	2281	240	-	-	-	-	-	-
Окремі заходи по реалізації державних (регіональних) програм, не віднесені до заходів розвитку	2282	250	-	-	-	-	-	-
Обслуговування боргових зобов'язань	2400	260	-	-	-	-	-	-
Обслуговування внутрішніх боргових зобов'язань	2410	270	-	-	-	-	-	-
Обслуговування зовнішніх боргових зобов'язань	2420	280	-	-	-	-	-	-
Поточні трансферти	2600	290	-	-	-	-	-	-
Субсидії та поточні трансферти підприємствам (установам, організаціям)	2610	300	-	-	-	-	-	-
Поточні трансферти органам державного управління інших рівнів	2620	310	-	-	-	-	-	-
Поточні трансферти урядам іноземних держав та міжнародним організаціям	2630	320	-	-	-	-	-	-
Соціальне забезпечення	2700	330	-	-	-	-	-	-
Виплата пенсій і допомоги	2710	340	-	-	-	-	-	-
Стипендії	2720	350	-	-	-	-	-	-
Інші виплати населенню	2730	360	-	-	-	-	-	-
Інші поточні видатки	2800	370	-	-	-	-	-	-
Капітальні видатки	3000	380	-	-	-	-	-	-
Придбання основного капіталу	3100	390	-	-	-	-	-	-
Придбання обладнання і предметів довгострокового користування	3110	400	-	-	-	-	-	-



Продовження Додатку В

1	2	3	4	5	6	7	8	9
Капітальне будівництво (придбання)	3120	410	-	-	-	-	-	-
Капітальне будівництво (придбання) житла	3121	420	-	-	-	-	-	-
Капітальне будівництво (придбання) інших об'єктів	3122	430	-	-	-	-	-	-
Капітальний ремонт	3130	440	-	-	-	-	-	-
Капітальний ремонт житлового фонду (приміщень)	3131	450	-	-	-	-	-	-
Капітальний ремонт інших об'єктів	3132	460	-	-	-	-	-	-
Реконструкція та реставрація	3140	470	-	-	-	-	-	-
Реконструкція житлового фонду (приміщень)	3141	480	-	-	-	-	-	-
Реконструкція та реставрація інших об'єктів	3142	490	-	-	-	-	-	-
Реставрація пам'яток культури, історії та архітектури	3143	500	-	-	-	-	-	-
Створення державних запасів і резервів	3150	510	-	-	-	-	-	-
Придбання землі та нематеріальних активів	3160	520	-	-	-	-	-	-
Капітальні трансферти	3200	530	-	-	-	-	-	-
Капітальні трансферти підприємствам (установам, організаціям)	3210	540	-	-	-	-	-	-
Капітальні трансферти органам державного управління інших рівнів	3220	550	-	-	-	-	-	-
Капітальні трансферти урядам іноземних держав та міжнародним організаціям	3230	560	-	-	-	-	-	-
Капітальні трансферти населенню	3240	570	-	-	-	-	-	-
Внутрішнє кредитування	4100	580	-	-	-	-	-	-
Надання внутрішніх кредитів	4110	590	-	-	-	-	-	-
Надання кредитів органам державного управління інших рівнів	4111	600	-	-	-	-	-	-
Надання кредитів підприємствам, установам, організаціям	4112	610	-	-	-	-	-	-
Надання інших внутрішніх кредитів	4113	620	-	-	-	-	-	-
Зовнішнє кредитування	4200	630	-	-	-	-	-	-
Надання зовнішніх кредитів	4210	640	-	-	-	-	-	-
Інші видатки	5000	650	X	-	X	X	X	X



Продовження Додатку В

1	2	3	4	5	6	7	8	9
Нерозподілені видатки	9000	660	-	-	-	-	-	-

¹ Заповнюється розпорядителями бюджетних коштів.

Керівник

Володимир ГОНЧАРОВ

Головний бухгалтер

Людмила КОЛОМІЄЦЬ

" 11 " січня 2022р.



Продовження Додатку В

Додаток 1
до Порядку складання бюджетної звітності розпорядниками
та одержувачами бюджетних коштів, звітності фондами
загальнообов'язкового державного соціального пенсійного
страхування
(пункт 1 розділу II)

**Звіт
про надходження та використання коштів загального фонду
(форма N 2м)
за 2021 рік**

Установа	КОМУНАЛЬНИЙ ЗАКЛАД ОСВІТИ "НАВЧАЛЬНО-ВИХОВНИЙ КОМПЛЕКС №99 "БАГАТОПРОФІЛЬНА ГІМНАЗИЯ-ШКОЛА І СТУПЕНЯ-ДОШКІЛЬНИЙ НАВЧАЛЬНИЙ ЗАКЛАД" ДН-КОІ МІСЬКОЇ РАДИ	за ЄДРПОУ	КОДИ 24432684
Територія	Дніпро	за КАТОПТГ	UA12020010010037010
Організаційно-правова форма господарювання	Комунальна організація (установа, заклад)	за КОПФГ	430
Код та назва відомчої класифікації видатків та кредитування державного бюджету	-		
Код та назва програмної класифікації видатків та кредитування державного бюджету	-		
Код та назва типової відомчої класифікації видатків та кредитування місцевих бюджетів	006 - Орган з питань освіти і науки		
Код та назва програмної класифікації видатків та кредитування місцевих бюджетів (код та назва Типової програмної класифікації видатків та кредитування місцевих бюджетів)	0611182 - Виконання заходів, спрямованих на забезпечення якісної, сучасної та доступної загальної середньої освіти «Нова українська школа» за рахунок субвенції з державного бюджету місцевим бюджетам		

Періодичність: **річна**
Одиниця виміру: **грн. коп.**

Показники	КЕКВ та/або ККК	Код рядка	Затверджено на звітний рік	Затверджено на звітний період (рік)	Залишок на початок звітного року	Надійшло коштів за звітний період (рік)	Касові за звітний період (рік)	Залишок на кінець звітного періоду (року)
1	2	3	4	5	6	7	8	9
Видатки та надання кредитів - усього	X	010	43267,00	43267,00	-	42692,71	42692,71	-
у тому числі: Поточні видатки	2000	020	43267,00	-	-	42692,71	42692,71	-
<i>Оплата праці і нарахування на заробітну плату</i>	<i>2100</i>	<i>030</i>	<i>1857,00</i>	-	-	<i>1856,71</i>	<i>1856,71</i>	-
<i>Оплата праці</i>	<i>2110</i>	<i>040</i>	<i>1522,00</i>	<i>1522,00</i>	-	<i>1521,90</i>	<i>1521,90</i>	-
Заробітна плата	2111	050	1522,00	-	-	1521,90	1521,90	-
Грошове забезпечення військовослужбовців	2112	060	-	-	-	-	-	-
Суддівська винагорода	2113	070	-	-	-	-	-	-
<i>Нарахування на оплату праці</i>	<i>2120</i>	<i>080</i>	<i>335,00</i>	<i>335,00</i>	-	<i>334,81</i>	<i>334,81</i>	-



Продовження Додатку В

1	2	3	4	5	6	7	8	9
Використання товарів і послуг	2200	090	41410,00	-	-	40836,00	40836,00	-
Предмети, матеріали, обладнання та інвентар	2210	100	-	-	-	-	-	-
Медикаменти та перев'язувальні матеріали	2220	110	-	-	-	-	-	-
Продукти харчування	2230	120	-	-	-	-	-	-
Оплата послуг (крім комунальних)	2240	130	-	-	-	-	-	-
Видатки на відрядження	2250	140	-	-	-	-	-	-
Видатки та заходи спеціального призначення	2260	150	-	-	-	-	-	-
Оплата комунальних послуг та енергоносіїв	2270	160	-	-	-	-	-	-
Оплата теплопостачання	2271	170	-	-	-	-	-	-
Оплата водопостачання та водовідведення	2272	180	-	-	-	-	-	-
Оплата електроенергії	2273	190	-	-	-	-	-	-
Оплата природного газу	2274	200	-	-	-	-	-	-
Оплата інших енергоносіїв та інших комунальних послуг	2275	210	-	-	-	-	-	-
Оплата енергосервісу	2276	220	-	-	-	-	-	-
Дослідження і розробки, окремі заходи по реалізації державних (регіональних) програм	2280	230	41410,00	-	-	40836,00	40836,00	-
Дослідження і розробки, окремі заходи розвитку по реалізації державних (регіональних) програм	2281	240	-	-	-	-	-	-
Окремі заходи по реалізації державних (регіональних) програм, не віднесені до заходів розвитку	2282	250	41410,00	41410,00	-	40836,00	40836,00	-
Обслуговування боргових зобов'язань	2400	260	-	-	-	-	-	-
Обслуговування внутрішніх боргових зобов'язань	2410	270	-	-	-	-	-	-
Обслуговування зовнішніх боргових зобов'язань	2420	280	-	-	-	-	-	-
Поточні трансферти	2600	290	-	-	-	-	-	-
Субсидії та поточні трансферти підприємствам (установам, організаціям)	2610	300	-	-	-	-	-	-
Поточні трансферти органам державного управління інших рівнів	2620	310	-	-	-	-	-	-
Поточні трансферти урядам іноземних держав та міжнародним організаціям	2630	320	-	-	-	-	-	-
Соціальне забезпечення	2700	330	-	-	-	-	-	-
Виплата пенсій і допомоги	2710	340	-	-	-	-	-	-
Стипендії	2720	350	-	-	-	-	-	-
Інші виплати населенню	2730	360	-	-	-	-	-	-
Інші поточні видатки	2800	370	-	-	-	-	-	-
Капітальні видатки	3000	380	-	-	-	-	-	-
Придбання основного капіталу	3100	390	-	-	-	-	-	-



Продовження Додатку В

1	2	3	4	5	6	7	8	9
Придбання обладнання і предметів довгострокового користування	3110	400	-	-	-	-	-	-
Капітальне будівництво (придбання)	3120	410	-	-	-	-	-	-
Капітальне будівництво (придбання) житла	3121	420	-	-	-	-	-	-
Капітальне будівництво (придбання) інших об'єктів	3122	430	-	-	-	-	-	-
Капітальний ремонт	3130	440	-	-	-	-	-	-
Капітальний ремонт житлового фонду (приміщень)	3131	450	-	-	-	-	-	-
Капітальний ремонт інших об'єктів	3132	460	-	-	-	-	-	-
Реконструкція та реставрація	3140	470	-	-	-	-	-	-
Реконструкція житлового фонду (приміщень)	3141	480	-	-	-	-	-	-
Реконструкція та реставрація інших об'єктів	3142	490	-	-	-	-	-	-
Реставрація пам'яток культури, історії та архітектури	3143	500	-	-	-	-	-	-
Створення державних запасів і резервів	3150	510	-	-	-	-	-	-
Придбання землі та нематеріальних активів	3160	520	-	-	-	-	-	-
Капітальні трансферти	3200	530	-	-	-	-	-	-
Капітальні трансферти підприємствам (установам, організаціям)	3210	540	-	-	-	-	-	-
Капітальні трансферти органам державного управління інших рівнів	3220	550	-	-	-	-	-	-
Капітальні трансферти урядам іноземних держав та міжнародним організаціям	3230	560	-	-	-	-	-	-
Капітальні трансферти населенню	3240	570	-	-	-	-	-	-
Внутрішнє кредитування	4100	580	-	-	-	-	-	-
Надання внутрішніх кредитів	4110	590	-	-	-	-	-	-
Надання кредитів органам державного управління інших рівнів	4111	600	-	-	-	-	-	-
Надання кредитів підприємствам, установам, організаціям	4112	610	-	-	-	-	-	-
Надання інших внутрішніх кредитів	4113	620	-	-	-	-	-	-
Зовнішнє кредитування	4200	630	-	-	-	-	-	-
Надання зовнішніх кредитів	4210	640	-	-	-	-	-	-
Інші видатки	5000	650	X	-	X	X	X	X



Продовження Додатку В

1	2	3	4	5	6	7	8	9
Нерозподілені видатки	9000	660	-	-	-	-	-	-

¹ Заповнюється розпорядителями бюджетних коштів.

Керівник

Володимир ГОНЧАРОВ

Головний бухгалтер

Людмила КОЛОМІЄЦЬ

"13" січня 2022р.



Продовження Додатку В

Додаток 1
до Порядку складання бюджетної звітності розпорядниками
та одержувачами бюджетних коштів, звітності фондами
загальнооб'язкового державного соціального пенсійного
страхування
(пункт 1 розділу II)

Звіт
про надходження та використання коштів загального фонду
(форма N 2м)
за 2021 рік

Установа	КОМУНАЛЬНИЙ ЗАКЛАД ОСВІТИ "НАВЧАЛЬНО-ВИХОВНИЙ КОМПЛЕКС №99 "БАГАТОПРОФІЛЬНА ГІМНАЗИЯ-ШКОЛА І СТУПЕНЯ-ДОШКІЛЬНИЙ НАВЧАЛЬНИЙ ЗАКЛАД" ДН-КОІ МІСЬКОЇ РАДИ	за ЄДРПОУ	КОДИ
Територія	Дніпро	за КАТОПТГ	24432684
Організаційно-правова форма господарювання	Комунальна організація (установа, заклад)	за КОПФГ	UA12020010010037010
Код та назва відомчої класифікації видатків та кредитування державного бюджету	-		430
Код та назва програмної класифікації видатків та кредитування державного бюджету	-		
Код та назва типової відомчої класифікації видатків та кредитування місцевих бюджетів	006 - Орган з питань освіти і науки		
Код та назва програмної класифікації видатків та кредитування місцевих бюджетів (код та назва Типової програмної класифікації видатків та кредитування місцевих бюджетів)	0611200 - Надання освіти за рахунок субвенцій з державного бюджету місцевим бюджетам на надання державної підтримки особам з особливими освітніми потребами		
Періодичність:	річна		
Одиниця виміру:	грн. коп.		

Показники	КЕКВ та/або ККК	Код рядка	Затверджено на звітний рік	Затверджено на звітний період (рік)	Залишок на початок звітного року	Надійшло коштів за звітний період (рік)	Касові за звітний період (рік)	Залишок на кінець звітного періоду (року)
1	2	3	4	5	6	7	8	9
Видатки та надання кредитів - усього	X	010	12000,00	12000,00	-	11020,61	11020,61	-
у тому числі: Поточні видатки	2000	020	12000,00	-	-	11020,61	11020,61	-
Оплата праці і нарахування на заробітну плату	2100	030	12000,00	-	-	11020,61	11020,61	-
Оплата праці	2110	040	9840,00	9840,00	-	9033,21	9033,21	-
Заробітна плата	2111	050	9840,00	-	-	9033,21	9033,21	-
Грошове забезпечення військовослужбовців	2112	060	-	-	-	-	-	-
Суддівська винагорода	2113	070	-	-	-	-	-	-
Нарахування на оплату праці	2120	080	2160,00	2160,00	-	1987,40	1987,40	-



Продовження Додатку В

1	2	3	4	5	6	7	8	9
Використання товарів і послуг	2200	090	-	-	-	-	-	-
Предмети, матеріали, обладнання та інвентар	2210	100	-	-	-	-	-	-
Медикаменти та перев'язувальні матеріали	2220	110	-	-	-	-	-	-
Продукти харчування	2230	120	-	-	-	-	-	-
Оплата послуг (крім комунальних)	2240	130	-	-	-	-	-	-
Видатки на відрядження	2250	140	-	-	-	-	-	-
Видатки та заходи спеціального призначення	2260	150	-	-	-	-	-	-
Оплата комунальних послуг та енергоносіїв	2270	160	-	-	-	-	-	-
Оплата теплопостачання	2271	170	-	-	-	-	-	-
Оплата водопостачання та водовідведення	2272	180	-	-	-	-	-	-
Оплата електроенергії	2273	190	-	-	-	-	-	-
Оплата природного газу	2274	200	-	-	-	-	-	-
Оплата інших енергоносіїв та інших комунальних послуг	2275	210	-	-	-	-	-	-
Оплата енергосервісу	2276	220	-	-	-	-	-	-
Дослідження і розробки, окремі заходи по реалізації державних (регіональних) програм	2280	230	-	-	-	-	-	-
Дослідження і розробки, окремі заходи розвитку по реалізації державних (регіональних) програм	2281	240	-	-	-	-	-	-
Окремі заходи по реалізації державних (регіональних) програм, не віднесені до заходів розвитку	2282	250	-	-	-	-	-	-
Обслуговування боргових зобов'язань	2400	260	-	-	-	-	-	-
Обслуговування внутрішніх боргових зобов'язань	2410	270	-	-	-	-	-	-
Обслуговування зовнішніх боргових зобов'язань	2420	280	-	-	-	-	-	-
Поточні трансферти	2600	290	-	-	-	-	-	-
Субсидії та поточні трансферти підприємствам (установам, організаціям)	2610	300	-	-	-	-	-	-
Поточні трансферти органам державного управління інших рівнів	2620	310	-	-	-	-	-	-
Поточні трансферти урядам іноземних держав та міжнародним організаціям	2630	320	-	-	-	-	-	-
Соціальне забезпечення	2700	330	-	-	-	-	-	-
Виплата пенсій і допомоги	2710	340	-	-	-	-	-	-
Стипендії	2720	350	-	-	-	-	-	-
Інші виплати населенню	2730	360	-	-	-	-	-	-
Інші поточні видатки	2800	370	-	-	-	-	-	-
Капітальні видатки	3000	380	-	-	-	-	-	-
Придбання основного капіталу	3100	390	-	-	-	-	-	-



Продовження Додатку В

1	2	3	4	5	6	7	8	9
Придбання обладнання і предметів довгострокового користування	3110	400	-	-	-	-	-	-
Капітальне будівництво (придбання)	3120	410	-	-	-	-	-	-
Капітальне будівництво (придбання) житла	3121	420	-	-	-	-	-	-
Капітальне будівництво (придбання) інших об'єктів	3122	430	-	-	-	-	-	-
Капітальний ремонт	3130	440	-	-	-	-	-	-
Капітальний ремонт житлового фонду (приміщень)	3131	450	-	-	-	-	-	-
Капітальний ремонт інших об'єктів	3132	460	-	-	-	-	-	-
Реконструкція та реставрація	3140	470	-	-	-	-	-	-
Реконструкція житлового фонду (приміщень)	3141	480	-	-	-	-	-	-
Реконструкція та реставрація інших об'єктів	3142	490	-	-	-	-	-	-
Реставрація пам'яток культури, історії та архітектури	3143	500	-	-	-	-	-	-
Створення державних запасів і резервів	3150	510	-	-	-	-	-	-
Придбання землі та нематеріальних активів	3160	520	-	-	-	-	-	-
Капітальні трансферти	3200	530	-	-	-	-	-	-
Капітальні трансферти підприємствам (установам, організаціям)	3210	540	-	-	-	-	-	-
Капітальні трансферти органам державного управління інших рівнів	3220	550	-	-	-	-	-	-
Капітальні трансферти урядам іноземних держав та міжнародним організаціям	3230	560	-	-	-	-	-	-
Капітальні трансферти населенню	3240	570	-	-	-	-	-	-
Внутрішнє кредитування	4100	580	-	-	-	-	-	-
Надання внутрішніх кредитів	4110	590	-	-	-	-	-	-
Надання кредитів органам державного управління інших рівнів	4111	600	-	-	-	-	-	-
Надання кредитів підприємствам, установам, організаціям	4112	610	-	-	-	-	-	-
Надання інших внутрішніх кредитів	4113	620	-	-	-	-	-	-
Зовнішнє кредитування	4200	630	-	-	-	-	-	-
Надання зовнішніх кредитів	4210	640	-	-	-	-	-	-
Інші видатки	5000	650	X	-	X	X	X	X



Продовження Додатку В

1	2	3	4	5	6	7	8	9
Нерозподілені видатки	9000	660	-	-	-	-	-	-

¹ Заповнюється розпорядителями бюджетних коштів.

Керівник

Володимир ГОНЧАРОВ

Головний бухгалтер

Людмила КОЛОМІЄЦЬ

" 11 " січня 2022р.



Продовження Додатку В

Додаток 1
до Порядку складання бюджетної звітності розпорядниками
та одержувачами бюджетних коштів, звітності фондами
загальнообов'язкового державного соціального пенсійного
страхування
(пункт 1 розділу II)

**Звіт
про надходження та використання коштів загального фонду
(форма N 2м)
за 2021 рік**

Установа	КОМУНАЛЬНИЙ ЗАКЛАД ОСВІТИ "НАВЧАЛЬНО-ВИХОВНИЙ КОМПЛЕКС №99 "БАГАТОПРОФІЛЬНА ГІМНАЗИЯ-ШКОЛА І СТУПЕНЯ-ДОШКІЛЬНИЙ НАВЧАЛЬНИЙ ЗАКЛАД" ДН-КОІ МІСЬКОЇ РАДИ	за ЄДРПОУ	КОДИ
Територія	Дніпро	за КАТОПТГ	24432684
Організаційно-правова форма господарювання	Комунальна організація (установа, заклад)	за КОПФГ	UA12020010010037010
Код та назва відомчої класифікації видатків та кредитування державного бюджету	-		430
Код та назва програмної класифікації видатків та кредитування державного бюджету	-		
Код та назва типової відомчої класифікації видатків та кредитування місцевих бюджетів	006 - Орган з питань освіти і науки		
Код та назва програмної класифікації видатків та кредитування місцевих бюджетів (код та назва Типової програмної класифікації видатків та кредитування місцевих бюджетів)	0613140 - Оздоровлення та відпочинок дітей (крім заходів з оздоровлення дітей, що здійснюються за рахунок коштів на оздоровлення громадян, які постраждали внаслідок Чорнобильської катастрофи)		

Періодичність: **річна**
Одиниця виміру: **грн. коп.**

Показники	КЕКВ та/або ККК	Код рядка	Затверджено на звітний рік	Затверджено на звітний період (рік)	Залишок на початок звітного року	Надійшло коштів за звітний період (рік)	Касові за звітний період (рік)	Залишок на кінець звітного періоду (року)
1	2	3	4	5	6	7	8	9
Видатки та надання кредитів - усього	X	010	44100,00	44100,00	-	44100,00	44100,00	-
у тому числі: Поточні видатки	2000	020	44100,00	-	-	44100,00	44100,00	-
<i>Оплата праці і нарахування на заробітну плату</i>	<i>2100</i>	<i>030</i>	-	-	-	-	-	-
<i>Оплата праці</i>	<i>2110</i>	<i>040</i>	-	-	-	-	-	-
<i>Заробітна плата</i>	<i>2111</i>	<i>050</i>	-	-	-	-	-	-
<i>Грошове забезпечення військовослужбовців</i>	<i>2112</i>	<i>060</i>	-	-	-	-	-	-
<i>Суддівська винагорода</i>	<i>2113</i>	<i>070</i>	-	-	-	-	-	-
<i>Нарахування на оплату праці</i>	<i>2120</i>	<i>080</i>	-	-	-	-	-	-



Продовження Додатку В

1	2	3	4	5	6	7	8	9
Використання товарів і послуг	2200	090	44100,00	-	-	44100,00	44100,00	-
<i>Предмети, матеріали, обладнання та інвентар</i>	2210	100	-	-	-	-	-	-
<i>Медикаменти та перев'язувальні матеріали</i>	2220	110	-	-	-	-	-	-
<i>Продукти харчування</i>	2230	120	44100,00	44100,00	-	44100,00	44100,00	-
<i>Оплата послуг (крім комунальних)</i>	2240	130	-	-	-	-	-	-
<i>Видатки на відрядження</i>	2250	140	-	-	-	-	-	-
<i>Видатки та заходи спеціального призначення</i>	2260	150	-	-	-	-	-	-
<i>Оплата комунальних послуг та енергоносіїв</i>	2270	160	-	-	-	-	-	-
<i>Оплата теплопостачання</i>	2271	170	-	-	-	-	-	-
<i>Оплата водопостачання та водовідведення</i>	2272	180	-	-	-	-	-	-
<i>Оплата електроенергії</i>	2273	190	-	-	-	-	-	-
<i>Оплата природного газу</i>	2274	200	-	-	-	-	-	-
<i>Оплата інших енергоносіїв та інших комунальних послуг</i>	2275	210	-	-	-	-	-	-
<i>Оплата енергосервісу</i>	2276	220	-	-	-	-	-	-
<i>Дослідження і розробки, окремі заходи по реалізації державних (регіональних) програм</i>	2280	230	-	-	-	-	-	-
<i>Дослідження і розробки, окремі заходи розвитку по реалізації державних (регіональних) програм</i>	2281	240	-	-	-	-	-	-
<i>Окремі заходи по реалізації державних (регіональних) програм, не віднесені до заходів розвитку</i>	2282	250	-	-	-	-	-	-
Обслуговування боргових зобов'язань	2400	260	-	-	-	-	-	-
<i>Обслуговування внутрішніх боргових зобов'язань</i>	2410	270	-	-	-	-	-	-
<i>Обслуговування зовнішніх боргових зобов'язань</i>	2420	280	-	-	-	-	-	-
Поточні трансферти	2600	290	-	-	-	-	-	-
<i>Субсидії та поточні трансферти підприємствам (установам, організаціям)</i>	2610	300	-	-	-	-	-	-
<i>Поточні трансферти органам державного управління інших рівнів</i>	2620	310	-	-	-	-	-	-
<i>Поточні трансферти урядам іноземних держав та міжнародним організаціям</i>	2630	320	-	-	-	-	-	-
Соціальне забезпечення	2700	330	-	-	-	-	-	-
<i>Виплата пенсій і допомоги</i>	2710	340	-	-	-	-	-	-
<i>Стипендії</i>	2720	350	-	-	-	-	-	-
<i>Інші виплати населенню</i>	2730	360	-	-	-	-	-	-
Інші поточні видатки	2800	370	-	-	-	-	-	-
Капітальні видатки	3000	380	-	-	-	-	-	-
Придбання основного капіталу	3100	390	-	-	-	-	-	-



Продовження Додатку В

1	2	3	4	5	6	7	8	9
<i>Придбання обладнання і предметів довгострокового користування</i>	3110	400	-	-	-	-	-	-
<i>Капітальне будівництво (придбання)</i>	3120	410	-	-	-	-	-	-
Капітальне будівництво (придбання) житла	3121	420	-	-	-	-	-	-
Капітальне будівництво (придбання) інших об'єктів	3122	430	-	-	-	-	-	-
<i>Капітальний ремонт</i>	3130	440	-	-	-	-	-	-
Капітальний ремонт житлового фонду (приміщень)	3131	450	-	-	-	-	-	-
Капітальний ремонт інших об'єктів	3132	460	-	-	-	-	-	-
<i>Реконструкція та реставрація</i>	3140	470	-	-	-	-	-	-
Реконструкція житлового фонду (приміщень)	3141	480	-	-	-	-	-	-
Реконструкція та реставрація інших об'єктів	3142	490	-	-	-	-	-	-
Реставрація пам'яток культури, історії та архітектури	3143	500	-	-	-	-	-	-
<i>Створення державних запасів і резервів</i>	3150	510	-	-	-	-	-	-
<i>Придбання землі та нематеріальних активів</i>	3160	520	-	-	-	-	-	-
Капітальні трансферти	3200	530	-	-	-	-	-	-
<i>Капітальні трансферти підприємствам (установам, організаціям)</i>	3210	540	-	-	-	-	-	-
<i>Капітальні трансферти органам державного управління інших рівнів</i>	3220	550	-	-	-	-	-	-
<i>Капітальні трансферти урядам іноземних держав та міжнародним організаціям</i>	3230	560	-	-	-	-	-	-
<i>Капітальні трансферти населенню</i>	3240	570	-	-	-	-	-	-
Внутрішнє кредитування	4100	580	-	-	-	-	-	-
<i>Надання внутрішніх кредитів</i>	4110	590	-	-	-	-	-	-
Надання кредитів органам державного управління інших рівнів	4111	600	-	-	-	-	-	-
Надання кредитів підприємствам, установам, організаціям	4112	610	-	-	-	-	-	-
Надання інших внутрішніх кредитів	4113	620	-	-	-	-	-	-
Зовнішнє кредитування	4200	630	-	-	-	-	-	-
<i>Надання зовнішніх кредитів</i>	4210	640	-	-	-	-	-	-
Інші видатки	5000	650	X	-	X	X	X	X



Продовження Додатку В

1	2	3	4	5	6	7	8	9
Нерозподілені видатки	9000	660	-	-	-	-	-	-

¹ Заповнюється розпорядителями бюджетних коштів.

Керівник

Володимир ГОНЧАРОВ

Головний бухгалтер

Людмила КОЛОМІЄЦЬ

" 11 " січня 2022р.



Продовження Додатку В

Додаток 2
до Порядку складання бюджетної звітності розпорядниками
та одержувачами бюджетних коштів, звітності фондами
загальнообов'язкового державного соціального і пенсійного
страхування
(пункт 1 розділу II)

Звіт
про надходження і використання коштів, отриманих як плата за послуги
(форма N 4-1м)
за 2021 рік

Установа

Територія

Організаційно-правова форма господарювання

Код та назва відомчої класифікації видатків та кредитування державного бюджету -

Код та назва програмної класифікації видатків та кредитування державного бюджету -

Код та назва типової відомчої класифікації видатків та кредитування місцевих бюджетів 006 - Орган з питань освіти і науки

Код та назва програмної класифікації видатків та кредитування місцевих бюджетів (код та назва Типової програмної класифікації видатків та кредитування місцевих бюджетів) 0611021 - Надання загальної середньої освіти закладами загальної середньої освіти

Періодичність: річна

Одиниця виміру: грн. коп.

КОМУНАЛЬНИЙ ЗАКЛАД ОСВІТИ "НАВЧАЛЬНО-ВИХОВНИЙ КОМПЛЕКС №99
"БАГАТОПРОФІЛЬНА ГІМНАЗИЯ-ШКОЛА І СТУПЕНЯ-ДОШКІЛЬНИЙ НАВЧАЛЬНИЙ
ЗАКЛАД" ДН-КОЇ МІСЬКОЇ РАДИ

Дніпро
Комунальна організація (установа, заклад)

за СДРПОУ

за КАТОТТГ

за КОПФГ

КОДИ

24432684

UA12020010010037010

430

Показники	КЕКВ	Код рядка	Затвержено на звітний рік	Залишок на початок звітної року		Перераховано залишок	Отримано залишок	Надійшло коштів за звітний період (рік)	Касові за звітний період (рік)				Залишок на кінець звітної року (року)	
				усього	у тому числі на рахунках в установах банків				усього	у тому числі		усього	у тому числі на рахунках в установах банків	
										спрямовано на погашення заборгованості загального фонду	усього			у тому числі перераховані з рахунків в установах банків
1	2	3	4	5	6	7	8	9	10	11	12	13	14	15
Находження коштів – усього	X	010	492000,00	-	-	-	48925,89	487904,59	X	X	X	X	58068,72	-
За послуги, що надаються бюджетними установами згідно з їх основною діяльністю	X	020	464000,00	X	X	X	X	460789,79	X	X	X	X	X	X
Від додаткової (господарської) діяльності	X	030	-	X	X	X	X	-	X	X	X	X	X	X



Продовження Додатку В

1	2	3	4	5	6	7	8	9	10	11	12	13	14	15
Від оренди майна бюджетних установ, що здійснюється відповідно до Закону України «Про оренду державного та комунального майна»	X	040	28000,00	X	X	X	X	27114,80	X	X	X	X	X	X
Від реалізації в установленому порядку майна (крім нерухомого майна)	X	050	-	X	X	X	X	-	X	X	X	X	X	X
Фінансування	X	060	-	X	X	X	X	X	X	X	X	X	X	X
Видатки – усього	X	070	492000,00	X	X	X	X	X	478761,76	-	-	-	X	X
у тому числі:	2000	080	474000,00	X	X	X	X	X	466762,78	-	-	-	X	X
Поточні видатки														
Оплата праці і нарахування на заробітну плату	2100	090	46800,00	X	X	X	X	X	46677,00	-	-	-	X	X
Оплата праці	2110	100	38300,00	X	X	X	X	X	38259,84	-	-	-	X	X
Заробітна плата	2111	110	38300,00	X	X	X	X	X	38259,84	-	-	-	X	X
Грошові забезпечення військовослужбовців	2112	120	-	X	X	X	X	X	-	-	-	-	X	X
Суддівська винагорода	2113	130	-	X	X	X	X	X	-	-	-	-	X	X
Нарахування на оплату праці	2120	140	8500,00	X	X	X	X	X	8417,16	-	-	-	X	X
Використання товарів і послуг	2200	150	417200,00	X	X	X	X	X	410146,00	-	-	-	X	X
Предмети, матеріали, обладнання та інвентар	2210	160	2000,00	X	X	X	X	X	-	-	-	-	X	X
Медикаменти та перев'язувальні матеріали	2220	170	-	X	X	X	X	X	-	-	-	-	X	X
Продукти харчування	2230	180	415200,00	X	X	X	X	X	410146,00	-	-	-	X	X
Оплата послуг (крім комунальних)	2240	190	-	X	X	X	X	X	-	-	-	-	X	X
Видатки на відрядження	2250	200	-	X	X	X	X	X	-	-	-	-	X	X
Видатки та заходи спеціального призначення	2260	210	-	X	X	X	X	X	-	-	-	-	X	X
Оплата комунальних послуг та енергоносіїв	2270	220	-	X	X	X	X	X	-	-	-	-	X	X
Оплата тепlopостачання	2271	230	-	X	X	X	X	X	-	-	-	-	X	X
Оплата водopостачання та водовідведення	2272	240	-	X	X	X	X	X	-	-	-	-	X	X
Оплата електроенергії	2273	250	-	X	X	X	X	X	-	-	-	-	X	X
Оплата природного газу	2274	260	-	X	X	X	X	X	-	-	-	-	X	X
Оплата інших енергоносіїв та інших комунальних послуг	2275	270	-	X	X	X	X	X	-	-	-	-	X	X
Оплата енергосервісу	2276	280	-	X	X	X	X	X	-	-	-	-	X	X
Дослідження і розробки, окремі заходи по реалізації державних (регіональних) програм	2280	290	-	X	X	X	X	X	-	-	-	-	X	X
Дослідження і розробки, окремі заходи розвитку по реалізації державних (регіональних) програм	2281	300	-	X	X	X	X	X	-	-	-	-	X	X
Окремі заходи по реалізації державних (регіональних) програм, не віднесені до заходів розвитку	2282	310	-	X	X	X	X	X	-	-	-	-	X	X
Обслуговування боргових зобов'язань	2400	320	-	X	X	X	X	X	-	-	-	-	X	X
Обслуговування внутрішніх боргових зобов'язань	2410	330	-	X	X	X	X	X	-	-	-	-	X	X
Обслуговування зовнішніх боргових зобов'язань	2420	340	-	X	X	X	X	X	-	-	-	-	X	X
Поточні трансферти	2600	350	-	X	X	X	X	X	-	-	-	-	X	X



Продовження Додатку В

1	2	3	4	5	6	7	8	9	10	11	12	13	14	15
Субсидії та поточні трансферти підприємствам (установам, організаціям)	2610	360	-	X	X	X	X	X	-	-	-	-	X	X
Поточні трансферти органам державного управління інших рівнів	2620	370	-	X	X	X	X	X	-	-	-	-	X	X
Поточні трансферти урядам іноземних держав та міжнародним організаціям	2630	380	-	X	X	X	X	X	-	-	-	-	X	X
Соціальне забезпечення	2700	390	-	X	X	X	X	X	-	-	-	-	X	X
Виплата пенсій і допомоги	2710	400	-	X	X	X	X	X	-	-	-	-	X	X
Стипендії	2720	410	-	X	X	X	X	X	-	-	-	-	X	X
Інші виплати населенню	2730	420	-	X	X	X	X	X	9939,78	-	-	-	X	X
Інші поточні видатки	2800	430	10000,00	X	X	X	X	X	11998,98	-	-	-	X	X
Капітальні видатки	3000	440	18000,00	X	X	X	X	X	11998,98	-	-	-	X	X
Придбання основного капіталу	3100	450	18000,00	X	X	X	X	X	11998,98	-	-	-	X	X
Придбання обладнання і предметів довгострокового користування	3110	460	18000,00	X	X	X	X	X	-	-	-	-	X	X
Капітальне будівництво (придбання)	3120	470	-	X	X	X	X	X	-	-	-	-	X	X
Капітальне будівництво (придбання) житла	3121	480	-	X	X	X	X	X	-	-	-	-	X	X
Капітальне будівництво (придбання) інших об'єктів	3122	490	-	X	X	X	X	X	-	-	-	-	X	X
Капітальний ремонт	3130	500	-	X	X	X	X	X	-	-	-	-	X	X
Капітальний ремонт житлового фонду (приміщень)	3131	510	-	X	X	X	X	X	-	-	-	-	X	X
Капітальний ремонт інших об'єктів	3132	520	-	X	X	X	X	X	-	-	-	-	X	X
Реконструкція та реставрація	3140	530	-	X	X	X	X	X	-	-	-	-	X	X
Реконструкція житлового фонду (приміщень)	3141	540	-	X	X	X	X	X	-	-	-	-	X	X
Реконструкція та реставрація інших об'єктів	3142	550	-	X	X	X	X	X	-	-	-	-	X	X
Реставрація пам'яток культури, історії та архітектури	3143	560	-	X	X	X	X	X	-	-	-	-	X	X
Створення державних запасів і резервів	3150	570	-	X	X	X	X	X	-	-	-	-	X	X
Придбання землі та нематеріальних активів	3160	580	-	X	X	X	X	X	-	-	-	-	X	X
Капітальні трансферти	3200	590	-	X	X	X	X	X	-	-	-	-	X	X
Капітальні трансферти підприємствам (установам, організаціям)	3210	600	-	X	X	X	X	X	-	-	-	-	X	X
Капітальні трансферти органам державного управління інших рівнів	3220	610	-	X	X	X	X	X	-	-	-	-	X	X
Капітальні трансферти урядам іноземних держав та міжнародним організаціям	3230	620	-	X	X	X	X	X	-	-	-	-	X	X



Продовження Додатку В

Додаток 3
до Порядку складання бюджетної звітності розпорядниками
та одержувачами бюджетних коштів, звітності фондами
загальнообов'язкового державного соціального і пенсійного
страхування
(пункт 1 розділу II)

**Звіт
про надходження і використання коштів, отриманих за іншими джерелами
власних надходжень
(форма N 4-2м)
за 2021 рік**

Установа **КОМУНАЛЬНИЙ ЗАКЛАД ОСВІТИ "НАВЧАЛЬНО-ВИХОВНИЙ КОМПЛЕКС №99
"БАГАТОПРОФІЛЬНА ГІМНАЗІЯ-ШКОЛА І СТУПЕНЯ-ДОШКІЛЬНИЙ НАВЧАЛЬНИЙ
ЗАКЛАД" ДН-КОІ МІСЬКОЇ РАДИ** за ЄДРПОУ

Територія **Дніпро** за КАТОТТГ

Організаційно-правова форма господарювання **Комунальна організація (установа, заклад)** за КОПФГ

Код та назва відомчої класифікації видатків та кредитування державного бюджету -

Код та назва програмної класифікації видатків та кредитування державного бюджету -

Код та назва типової відомчої класифікації видатків та кредитування місцевих бюджетів **006 - Орган з питань освіти і науки**

Код та назва програмної класифікації видатків та кредитування місцевих бюджетів (код та назва Типової програмної класифікації видатків та кредитування місцевих бюджетів) **0611021 - Надання загальної середньої освіти закладами загальної середньої освіти**

КОДИ	
24432684	
UA12020010010037010	
430	

Періодичність: **річна**
Одиниця виміру: **грн. коп.**

Показники	КЕКВ та/або ККК	Код рядка	Затверджено на звітний рік	Залишок на початок звітного року		Перераховано залишок	Надійшло коштів за звітний період (рік)	Касові за звітний період (рік)		Залишок на кінець звітного періоду (року)	
				усього	у тому числі на рахунках в установах банків			усього	у тому числі перераховані з рахунків в установах банків	усього	у тому числі на рахунках в установах банків
1	2	3	4	5	6	7	8	9	10	11	12
Надходження коштів - усього	X	010	1240149,50	-	-	-113308,76	1217357,50	X	X	93311,13	-
Від отриманих благодійних внесків, грантів та дарунків	X	020	1127149,50	X	X	X	1127149,50	X	X	X	X



Продовження Додатку В

1	2	3	4	5	6	7	8	9	10	11	12
Від підприємств, організацій, фізичних осіб та від інших бюджетних установ для виконання цільових заходів, у тому числі заходів з відчуження для суспільних потреб земельних ділянок та розміщення на них інших об'єктів нерухомого майна, що перебувають у приватній власності фізичних або юридичних осіб	X	030	93000,00	X	X	X	90208,00	X	X	X	X
Державних і комунальних закладів професійної (професійно-технічної), фахової передвищої та вищої освіти від розміщення на депозитах тимчасово вільних бюджетних коштів, отриманих за надання платних послуг, якщо таким закладам законом надано відповідне право; надходження, що отримують державні і комунальні заклади фахової передвищої та вищої освіти, наукові установи та заклади культури як відсотки, нараховані на залишок коштів на поточних рахунках, відкритих у банках державного сектору для розміщення власних надходжень, отриманих як плата за послуги, що надаються ними згідно з основною діяльністю, благодійні внески та гранти	X	040	-	X	X	X	-	X	X	X	X
Фінансування	X	050	20000,00	X	X	X	X	X	X	X	X
Видатки та надання кредитів - усього	X	060	1240149,50	X	X	X	X	1237355,13	-	X	X
у тому числі:											
Поточні видатки	2000	070	125000,00	X	X	X	X	122205,63	-	X	X
<i>Оплата праці і нарахування на заробітну плату</i>	<i>2100</i>	<i>080</i>	<i>-</i>	<i>X</i>	<i>X</i>	<i>X</i>	<i>X</i>	<i>-</i>	<i>-</i>	<i>X</i>	<i>X</i>
<i>Оплата праці</i>	<i>2110</i>	<i>090</i>	<i>-</i>	<i>X</i>	<i>X</i>	<i>X</i>	<i>X</i>	<i>-</i>	<i>-</i>	<i>X</i>	<i>X</i>
<i>Заробітна плата</i>	<i>2111</i>	<i>100</i>	<i>-</i>	<i>X</i>	<i>X</i>	<i>X</i>	<i>X</i>	<i>-</i>	<i>-</i>	<i>X</i>	<i>X</i>
<i>Грошове забезпечення військовослужбовців</i>	<i>2112</i>	<i>110</i>	<i>-</i>	<i>X</i>	<i>X</i>	<i>X</i>	<i>X</i>	<i>-</i>	<i>-</i>	<i>X</i>	<i>X</i>
<i>Суддівська винагорода</i>	<i>2113</i>	<i>120</i>	<i>-</i>	<i>X</i>	<i>X</i>	<i>X</i>	<i>X</i>	<i>-</i>	<i>-</i>	<i>X</i>	<i>X</i>
<i>Нарахування на оплату праці</i>	<i>2120</i>	<i>130</i>	<i>-</i>	<i>X</i>	<i>X</i>	<i>X</i>	<i>X</i>	<i>-</i>	<i>-</i>	<i>X</i>	<i>X</i>
Використання товарів і послуг	2200	140	125000,00	X	X	X	X	122205,63	-	X	X
<i>Предмети, матеріали, обладнання та інвентар</i>	<i>2210</i>	<i>150</i>	<i>102000,00</i>	<i>X</i>	<i>X</i>	<i>X</i>	<i>X</i>	<i>101167,23</i>	<i>-</i>	<i>X</i>	<i>X</i>
<i>Медикаменти та перев'язувальні матеріали</i>	<i>2220</i>	<i>160</i>	<i>-</i>	<i>X</i>	<i>X</i>	<i>X</i>	<i>X</i>	<i>-</i>	<i>-</i>	<i>X</i>	<i>X</i>
<i>Продукти харчування</i>	<i>2230</i>	<i>170</i>	<i>20000,00</i>	<i>X</i>	<i>X</i>	<i>X</i>	<i>X</i>	<i>18039,13</i>	<i>-</i>	<i>X</i>	<i>X</i>
<i>Оплата послуг (крім комунальних)</i>	<i>2240</i>	<i>180</i>	<i>3000,00</i>	<i>X</i>	<i>X</i>	<i>X</i>	<i>X</i>	<i>2999,27</i>	<i>-</i>	<i>X</i>	<i>X</i>
<i>Видатки на відрядження</i>	<i>2250</i>	<i>190</i>	<i>-</i>	<i>X</i>	<i>X</i>	<i>X</i>	<i>X</i>	<i>-</i>	<i>-</i>	<i>X</i>	<i>X</i>
<i>Видатки та заходи спеціального призначення</i>	<i>2260</i>	<i>200</i>	<i>-</i>	<i>X</i>	<i>X</i>	<i>X</i>	<i>X</i>	<i>-</i>	<i>-</i>	<i>X</i>	<i>X</i>
<i>Оплата комунальних послуг та енергоносіїв</i>	<i>2270</i>	<i>210</i>	<i>-</i>	<i>X</i>	<i>X</i>	<i>X</i>	<i>X</i>	<i>-</i>	<i>-</i>	<i>X</i>	<i>X</i>
<i>Оплата тепlopостачання</i>	<i>2271</i>	<i>220</i>	<i>-</i>	<i>X</i>	<i>X</i>	<i>X</i>	<i>X</i>	<i>-</i>	<i>-</i>	<i>X</i>	<i>X</i>
<i>Оплата водopостачання та водовідведення</i>	<i>2272</i>	<i>230</i>	<i>-</i>	<i>X</i>	<i>X</i>	<i>X</i>	<i>X</i>	<i>-</i>	<i>-</i>	<i>X</i>	<i>X</i>
<i>Оплата електроенергії</i>	<i>2273</i>	<i>240</i>	<i>-</i>	<i>X</i>	<i>X</i>	<i>X</i>	<i>X</i>	<i>-</i>	<i>-</i>	<i>X</i>	<i>X</i>
<i>Оплата природного газу</i>	<i>2274</i>	<i>250</i>	<i>-</i>	<i>X</i>	<i>X</i>	<i>X</i>	<i>X</i>	<i>-</i>	<i>-</i>	<i>X</i>	<i>X</i>
<i>Оплата інших енергоносіїв та інших комунальних послуг</i>	<i>2275</i>	<i>260</i>	<i>-</i>	<i>X</i>	<i>X</i>	<i>X</i>	<i>X</i>	<i>-</i>	<i>-</i>	<i>X</i>	<i>X</i>
<i>Оплата енергосервісу</i>	<i>2276</i>	<i>270</i>	<i>-</i>	<i>X</i>	<i>X</i>	<i>X</i>	<i>X</i>	<i>-</i>	<i>-</i>	<i>X</i>	<i>X</i>
<i>Дослідження і розробки, окремі заходи по реалізації державних (регіональних) програм</i>	<i>2280</i>	<i>280</i>	<i>-</i>	<i>X</i>	<i>X</i>	<i>X</i>	<i>X</i>	<i>-</i>	<i>-</i>	<i>X</i>	<i>X</i>



Продовження Додатку В

1	2	3	4	5	6	7	8	9	10	11	12
Дослідження і розробки, окремі заходи розвитку по реалізації державних (регіональних) програм	2281	290	-	X	X	X	X	-	-	X	X
Окремі заходи по реалізації державних (регіональних) програм, не віднесені до заходів розвитку	2282	300	-	X	X	X	X	-	-	X	X
Обслуговування боргових зобов'язань	2400	310	-	X	X	X	X	-	-	X	X
Обслуговування внутрішніх боргових зобов'язань	2410	320	-	X	X	X	X	-	-	X	X
Обслуговування зовнішніх боргових зобов'язань	2420	330	-	X	X	X	X	-	-	X	X
Поточні трансферти	2600	340	-	X	X	X	X	-	-	X	X
Субсидії та поточні трансферти підприємствам (установам, організаціям)	2610	350	-	X	X	X	X	-	-	X	X
Поточні трансферти органам державного управління інших рівнів	2620	360	-	X	X	X	X	-	-	X	X
Поточні трансферти урядам іноземних держав та міжнародним організаціям	2630	370	-	X	X	X	X	-	-	X	X
Соціальне забезпечення	2700	380	-	X	X	X	X	-	-	X	X
Виплата пенсій і допомоги	2710	390	-	X	X	X	X	-	-	X	X
Стипендії	2720	400	-	X	X	X	X	-	-	X	X
Інші виплати населенню	2730	410	-	X	X	X	X	-	-	X	X
Інші поточні видатки	2800	420	-	X	X	X	X	-	-	X	X
Капітальні видатки	3000	430	1115149,50	X	X	X	X	-	-	X	X
Придбання основного капіталу	3100	440	1115149,50	X	X	X	X	1115149,50	-	X	X
Придбання обладнання і предметів довгострокового користування	3110	450	1115149,50	X	X	X	X	1115149,50	-	X	X
Капітальне будівництво (придбання)	3120	460	-	X	X	X	X	-	-	X	X
Капітальне будівництво (придбання) житла	3121	470	-	X	X	X	X	-	-	X	X
Капітальне будівництво (придбання) інших об'єктів	3122	480	-	X	X	X	X	-	-	X	X
Капітальний ремонт	3130	490	-	X	X	X	X	-	-	X	X
Капітальний ремонт житлового фонду (приміщень)	3131	500	-	X	X	X	X	-	-	X	X
Капітальний ремонт інших об'єктів	3132	510	-	X	X	X	X	-	-	X	X
Реконструкція та реставрація	3140	520	-	X	X	X	X	-	-	X	X
Реконструкція житлового фонду (приміщень)	3141	530	-	-	-	-	-	-	-	X	X
Реконструкція та реставрація інших об'єктів	3142	540	-	X	X	X	X	-	-	-	-
Реставрація пам'яток культури, історії та архітектури	3143	550	-	X	X	X	X	-	-	X	X
Створення державних запасів і резервів	3150	560	-	X	X	X	X	-	-	X	X
Придбання землі та нематеріальних активів	3160	570	-	X	X	X	X	-	-	X	X
Капітальні трансферти	3200	580	-	X	X	X	X	-	-	X	X
Капітальні трансферти підприємствам (установам, організаціям)	3210	590	-	X	X	X	X	-	-	X	X
Капітальні трансферти органам державного управління інших рівнів	3220	600	-	X	X	X	X	-	-	X	X
Капітальні трансферти урядам іноземних держав та міжнародним організаціям	3230	610	-	X	X	X	X	-	-	X	X
Капітальні трансферти населенню	3240	620	-	X	X	X	X	-	-	X	X



Продовження Додатку В

1	2	3	4	5	6	7	8	9	10	11	12
Внутрішнє кредитування	4100	630	-	X	X	X	X	-	-	X	X
Надання внутрішніх кредитів	4110	640	-	X	X	X	X	-	-	X	X
Надання кредитів органам державного управління інших рівнів	4111	650	-	X	X	X	X	-	-	X	X
Надання кредитів підприємствам, установам, організаціям	4112	660	-	X	X	X	X	-	-	X	X
Надання інших внутрішніх кредитів	4113	670	-	X	X	X	X	-	-	X	X
Зовнішнє кредитування	4200	680	-	X	X	X	X	-	-	X	X
Надання зовнішніх кредитів	4210	690	-	X	X	X	X	-	-	X	X

ПЛАНШЕТ НАДАВАННЯ КРЕДИТІВ
(форма N 4-2а)
за 2022 рік

Керівник

Володимир ГОНЧАРОВ

Головний бухгалтер

Людмила КОЛОМІСЦЬ

" 11 " січня 2022р.



Категорія	Код	Назва	Значення показує		Значення показує		Значення показує	
			у тис. грн.	у відсотках до	у тис. грн.	у відсотках до	у тис. грн.	у відсотках до
Всього			1000	100%	1000	100%	1000	100%
Всього			1000	100%	1000	100%	1000	100%

Продовження Додатку В

Додаток 7
до Порядку складання бюджетної звітності розпорядниками та одержувачами бюджетних коштів, звітності фондами загальнообов'язкового державного соціального і пенсійного страхування (пункт 1 розділу II)

Звіт
про заборгованість за бюджетними коштами
(форма N 7м)
на 01 січня 2022 року

Установа	КОМУНАЛЬНИЙ ЗАКЛАД ОСВІТИ "НАВЧАЛЬНО-ВИХОВНИЙ КОМПЛЕКС №99 "БАГАТОПРОФІЛЬНА ГІМНАЗІЯ-ШКОЛА І СТУПЕНЯ-ДОШКІЛЬНИЙ НАВЧАЛЬНИЙ ЗАКЛАД" ДИ-КОІ МІСЬКОЇ РАДИ	за ЄДРПОУ	24432684
Територія	Дніпро	за КАТОТТГ	UA12020010010037010
Організаційно-правова форма господарювання	Комунальна організація (установа, заклад)	за КОПФГ	430

Код та назва відомчої класифікації видатків та кредитування державного бюджету -
 Код та назва програмної класифікації видатків та кредитування державного бюджету -
 Код та назва типової відомчої класифікації видатків та кредитування місцевих бюджетів **006 - Орган з питань освіти і науки**
 Код та назва програмної класифікації видатків та кредитування місцевих бюджетів (код та назва Типової програмної класифікації видатків та кредитування місцевих бюджетів) **0611021 - Надання загальної середньої освіти закладами загальної середньої освіти**

Періодичність: **річна**
 Одиниця виміру: **грн. коп.**

Форма складена: за загальним, спеціальним фондом (потрібне підкреслити).

Показники	КЕКВ	Код рядка	Дебіторська заборгованість				Кредиторська заборгованість					Зареєстровані бюджетні зобов'язання на кінець звітного періоду (року)
			на початок звітного року, усього	на кінець звітного періоду (року)		списана за період з початку звітного року	на початок звітного року, усього	на кінець звітного періоду (року)			списана за період з початку звітного року	
				усього	з неї прострочена			усього	з неї прострочена	термін оплати якої не настав		
1	2	3	4	5	6	7	8	9	10	11	12	13
Доходи	X	010	-	-	-	-	-	32981,88	-	X	-	X
Видатки - усього	X	020	-	-	-	-	-	-	-	-	-	-



Продовження Додатку В

1	2	3	4	5	6	7	8	9	10	11	12	13
у тому числі:	2000	030	-	-	-	-	-	-	-	-	-	-
Поточні видатки												
Оплата праці і нарахування на заробітну плату	2100	040	-	-	-	-	-	-	-	-	-	-
Оплата праці	2110	050	-	-	-	-	-	-	-	-	-	-
Заробітна плата	2111	060	-	-	-	-	-	-	-	-	-	-
Грошове забезпечення військовослужбовців	2112	070	-	-	-	-	-	-	-	-	-	-
Суддівська винагорода	2113	080	-	-	-	-	-	-	-	-	-	-
Нарахування на оплату праці	2120	090	-	-	-	-	-	-	-	-	-	-
Використання товарів і послуг	2200	100										
Предмети, матеріали, обладнання та інвентар	2210	110	-	-	-	-	-	-	-	-	-	-
Медикаменти та перев'язувальні матеріали	2220	120	-	-	-	-	-	-	-	-	-	-
Продукти харчування	2230	130	-	-	-	-	-	-	-	-	-	-
Оплата послуг (крім комунальних)	2240	140	-	-	-	-	-	-	-	-	-	-
Видатки на відрядження	2250	150	-	-	-	-	-	-	-	-	-	-
Видатки та заходи спеціального призначення	2260	160	-	-	-	-	-	-	-	-	-	-
Оплата комунальних послуг та енергоносіїв	2270	170	-	-	-	-	-	-	-	-	-	-
Оплата тепlopостачання	2271	180	-	-	-	-	-	-	-	-	-	-
Оплата водopостачання та водовідведення	2272	190	-	-	-	-	-	-	-	-	-	-
Оплата електроенергії	2273	200	-	-	-	-	-	-	-	-	-	-
Оплата природного газу	2274	210	-	-	-	-	-	-	-	-	-	-
Оплата інших енергоносіїв та інших комунальних послуг	2275	220	-	-	-	-	-	-	-	-	-	-
Оплата енергосервісу	2276	230	-	-	-	-	-	-	-	-	-	-
Дослідження і розробки, окремі заходи по реалізації державних (регіональних) програм	2280	240	-	-	-	-	-	-	-	-	-	-
Дослідження і розробки, окремі заходи розвитку по реалізації державних (регіональних) програм	2281	250	-	-	-	-	-	-	-	-	-	-
Окремі заходи по реалізації державних (регіональних) програм, не віднесені до заходів розвитку	2282	260	-	-	-	-	-	-	-	-	-	-
Обслуговування боргових зобов'язань	2400	270										
Обслуговування внутрішніх боргових зобов'язань	2410	280	-	-	-	-	-	-	-	-	-	-
Обслуговування зовнішніх боргових зобов'язань	2420	290	-	-	-	-	-	-	-	-	-	-
Поточні трансферти	2600	300										
Субсидії та поточні трансферти підприємствам (установам, організаціям)	2610	310	-	-	-	-	-	-	-	-	-	-



Продовження Додатку В

1	2	3	4	5	6	7	8	9	10	11	12	13
Поточні трансферти органам державного управління інших рівнів	2620	320	-	-	-	-	-	-	-	-	-	-
Поточні трансферти урядам іноземних держав та міжнародним організаціям	2630	330	-	-	-	-	-	-	-	-	-	-
Соціальне забезпечення	2700	340	-	-	-	-	-	2	-	-	-	-
Виплата пенсій і допомоги	2710	350	-	-	-	-	-	-	-	-	-	-
Стипендії	2720	360	-	-	-	-	-	-	-	-	-	-
Інші виплати населенню	2730	370	-	-	-	-	-	-	-	-	-	-
Інші поточні видатки	2800	380	-	-	-	-	-	-	-	-	-	-
Капітальні видатки	3000	390	-	-	-	-	-	-	-	-	-	-
Придбання основного капіталу	3100	400	-	-	-	-	-	-	-	-	-	-
Придбання обладнання і предметів довгострокового користування	3110	410	-	-	-	-	-	-	-	-	-	-
Капітальне будівництво (придбання)	3120	420	-	-	-	-	-	-	-	-	-	-
Капітальне будівництво (придбання) житла	3121	430	-	-	-	-	-	-	-	-	-	-
Капітальне будівництво (придбання) інших об'єктів	3122	440	-	-	-	-	-	-	-	-	-	-
Капітальний ремонт	3130	450	-	-	-	-	-	-	-	-	-	-
Капітальний ремонт житлового фонду (приміщень)	3131	460	-	-	-	-	-	-	-	-	-	-
Капітальний ремонт інших об'єктів	3132	470	-	-	-	-	-	-	-	-	-	-
Реконструкція та реставрація	3140	480	-	-	-	-	-	-	-	-	-	-
Реконструкція житлового фонду (приміщень)	3141	490	-	-	-	-	-	-	-	-	-	-
Реконструкція та реставрація інших об'єктів	3142	500	-	-	-	-	-	-	-	-	-	-
Реставрація пам'яток культури, історії та архітектури	3143	510	-	-	-	-	-	-	-	-	-	-
Створення державних запасів і резервів	3150	520	-	-	-	-	-	-	-	-	-	-
Придбання землі та нематеріальних активів	3160	530	-	-	-	-	-	-	-	-	-	-
Капітальні трансферти	3200	540	-	-	-	-	-	-	-	-	-	-
Капітальні трансферти підприємствам (установам, організаціям)	3210	550	-	-	-	-	-	-	-	-	-	-
Капітальні трансферти органам державного управління інших рівнів	3220	560	-	-	-	-	-	-	-	-	-	-
Капітальні трансферти урядам іноземних держав та міжнародним організаціям	3230	570	-	-	-	-	-	-	-	-	-	-
Капітальні трансферти населенню	3240	580	-	-	-	-	-	-	-	-	-	-



Продовження Додатку В

1	2	3	4	5	6	7	8	9	10	11	12	13
Разом	X	590	-	-	-	-	-	32981,88	-	-	-	-

* У місцевій бюджетній звітності редакції з 390 по 570 не заповнюються.

Керівник

Звіт

Володимир ГОНЧАРОВ

про забезпеченість за бюджетними коштами
(форма № 7м)

Головний бухгалтер

Людмила КОЛОМІЄЦЬ

" 11 " січня 2022р.



Установи

Територія

Організаційно-правова форма господарювання

Код за новою класифікацією видатків та кредитування державного бюджету

Код за старою програмною класифікацією видатків та кредитування державного бюджету

Код за новою класифікацією видатків та кредитування державного бюджету - Орган з питань освіти і науки

Код за старою програмною класифікацією видатків та кредитування державного бюджету - Надання загальної середньої освіти закладом загальної середньої освіти

Паритетність статей

Специфічний характер грош. кош.

Форми еквівалентів за матеріальними цінностями фондами (вироби, ліцензії тощо)

Назва показника	Код	Код	Действительная забортованность		Кредитовая забортованность		Итого	Итого	Итого
			на начало периода	на конец периода	на начало периода	на конец периода			
Действительная забортованность	X	010							
Кредитовая забортованность	X	020							

Продовження Додатку В

Додаток 1
до Національного положення (стандарту) бухгалтерського
обліку в державному секторі 101 «Подання фінансової
звітності»

	Дата (рік, місяць, число)	КОДИ		
		2023	01	01
Установа	КОМУНАЛЬНИЙ ЗАКЛАД ОСВІТИ "НАВЧАЛЬНО-ВИХОВНИЙ КОМПЛЕКС №99 "БАГАТОПРОФІЛЬНА ПІМНАЗІЯ-ШКОЛА І СТУПЕНЯ-ДОШКІЛЬНИЙ НАВЧАЛЬНИЙ ЗАКЛАД" ДН-КОІ МІСЬКОЇ РАДИ	за ЄДРПОУ	24432684	
Територія	Дніпро	за КАТОТГГ	UA12020010010037010	
Організаційно-правова форма господарювання	Комунальна організація (установа, заклад)	за КОПФГ	430	
Орган державного управління	Міністерство освіти і науки України	за КОДУ	11085	
Вид економічної діяльності	Загальна середня освіта	за КВЕД	85.31	

Одиниця виміру: грн
Періодичність: річна

БАЛАНС
на 01 січня 2023 року

Форма №1-дс

АКТИВ	Код рядка	На початок звітного періоду	На кінець звітного періоду
1	2	3	4
I. НЕФІНАНСОВІ АКТИВИ			
Основні засоби:	1000	12457204	11959155
первісна вартість	1001	22956250	23441687
знос	1002	10499046	11482532
Інвестиційна нерухомість:	1010	-	-
первісна вартість	1011	-	-
знос	1012	-	-
Нематеріальні активи:	1020	-	-
первісна вартість	1021	-	-
накопичена амортизація	1022	-	-
Незавершені капітальні інвестиції	1030	-	-
Довгострокові біологічні активи:	1040	-	-
первісна вартість	1041	-	-
накопичена амортизація	1042	-	-
Запаси	1050	714896	824017
Виробництво	1060	-	-
Поточні біологічні активи	1090	-	-
Усього за розділом I	1095	13172100	12783172
II. ФІНАНСОВІ АКТИВИ			
Довгострокова дебіторська заборгованість	1100	-	-
Довгострокові фінансові інвестиції, у тому числі:	1110	-	-
цінні папери, крім акцій	1111	-	-
акції та інші форми участі в капіталі	1112	-	-
Поточна дебіторська заборгованість:			
за розрахунками з бюджетом	1120	-	-
за розрахунками за товари, роботи, послуги	1125	-	-



Продовження Додатку В

за наданими кредитами	1130	-	-
за виданими авансами	1135	-	-
за розрахунками із соціального страхування	1140	19759	-
за внутрішніми розрахунками	1145	-	-
інша поточна дебіторська заборгованість	1150	-	-
Поточні фінансові інвестиції	1155	-	-
<i>Грошові кошти та їх еквіваленти розпорядників бюджетних коштів та державних цільових фондів у:</i>			
національній валюті, у тому числі в:	1160	151380	142776
касі	1161	-	-
казначействі	1162	151380	142776
установах банків	1163	-	-
дорозі	1164	-	-
іноземній валюті	1165	-	-
<i>Кошти бюджетів та інших клієнтів на:</i>			
єдиному казначейському рахунку	1170	-	-
рахунках в установах банків, у тому числі в:	1175	-	-
національній валюті	1176	-	-
іноземній валюті	1177	-	-
Інші фінансові активи	1180	-	-
Усього за розділом II	1195	171139	142776
III. ВИТРАТИ МАЙБУТНІХ ПЕРІОДІВ	1200	2772	-
БАЛАНС	1300	13346011	12925948

ПАСИВ	Код рядка	На початок звітного періоду	На кінець звітного періоду
1	2	3	4
I. ВЛАСНИЙ КАПІТАЛ ТА ФІНАНСОВИЙ РЕЗУЛЬТАТ			
Внесений капітал	1400	22956250	23441687
Капітал у дооцінках	1410	-	-
Фінансовий результат	1420	-9801709	-10800130
Капітал у підприємствах	1430	-	-
Резерви	1440	-	-
Цільове фінансування	1450	-	-
Усього за розділом I	1495	13154541	12641557
II. ЗОБОВ'ЯЗАННЯ			
<i>Довгострокові зобов'язання:</i>			
за цінними паперами	1500	-	-
за кредитами	1510	-	-
інші довгострокові зобов'язання	1520	-	-
Поточна заборгованість за довгостроковими зобов'язаннями	1530	-	-
<i>Поточні зобов'язання:</i>			
за платежами до бюджету	1540	3853	-
за розрахунками за товари, роботи, послуги	1545	-	6571
за кредитами	1550	-	-
за одержаними авансами	1555	-	-
за розрахунками з оплати праці	1560	15906	-
за розрахунками із соціального страхування	1565	-	-
за внутрішніми розрахунками	1570	138729	233077
інші поточні зобов'язання, з них:	1575	-	-
за цінними паперами	1576	-	-



Продовження Додатку В

<i>Усього за розділом II</i>	1595	158488	239648
III. ЗАБЕЗПЕЧЕННЯ	1600	-	-
IV. ДОХОДИ МАЙБУТНІХ ПЕРІОДІВ	1700	32982	44743
БАЛАНС	1800	13346011	12925948

Керівник (посадова особа)

Володимир ГОНЧАРОВГоловний бухгалтер (спеціаліст,
на якого покладено виконання
обов'язків бухгалтерської служби)Людмила КОЛОМІЄЦЬ

Продовження Додатку В

Додаток 2
до Національного положення (стандарту) бухгалтерського обліку в державному секторі 101 «Подання фінансової звітності»

	Дата (рік, місяць, число)	КОДИ		
		2023	01	01
Установа	КОМУНАЛЬНИЙ ЗАКЛАД ОСВІТИ "НАВЧАЛЬНО-ВИХОВНИЙ КОМПЛЕКС №99 "БАГАТОПРОФІЛЬНА ПІМНАЗІЯ-ШКОЛА І СТУПЕНЯ-ДОШКІЛЬНИЙ НАВЧАЛЬНИЙ ЗАКЛАД" ДН-КОІ МІСЬКОЇ РАДИ	за ЄДРПОУ	24432684	
Територія	Дніпро	за КАТОТГГ	UA12020010010037010	
Організаційно-правова форма господарювання	Комунальна організація (установа, заклад)	за КОПФГ	430	
Орган державного управління	Міністерство освіти і науки України	за КОДУ	11085	
Вид економічної діяльності	Загальна середня освіта	за КВЕД	85.31	

Одиниця виміру: грн
Періодичність: річна

**ЗВІТ
ПРО ФІНАНСОВІ РЕЗУЛЬТАТИ**
за 2022 рік

Форма №2-дс

I. ФІНАНСОВИЙ РЕЗУЛЬТАТ ДІЯЛЬНОСТІ

Стаття	Код рядка	За звітний період	За аналогічний період попереднього року
1	2	3	4
ДОХОДИ			
<i>Доходи від обмінних операцій</i>			
Бюджетні асигнування	2010	32828248	31284536
Доходи від надання послуг (виконання робіт)	2020	110186	446083
Доходи від продажу активів	2030	-	-
Фінансові доходи	2040	-	-
Інші доходи від обмінних операцій	2050	4472	27115
Усього доходів від обмінних операцій	2080	32942906	31757734
<i>Доходи від необмінних операцій</i>			
Податкові надходження	2090	-	-
Неподаткові надходження	2100	-	-
Трансферти	2110	-	-
Надходження до державних цільових фондів	2120	-	-
Інші доходи від необмінних операцій	2130	11800	76769
Усього доходів від необмінних операцій	2170	11800	76769
Усього доходів	2200	32954706	31834503
ВИТРАТИ			
<i>Витрати за обмінними операціями</i>			
Витрати на виконання бюджетних програм	2210	34029699	32275091
Витрати на виготовлення продукції (надання послуг, виконання робіт)	2220	237177	738339
Витрати з продажу активів	2230	-	-
Фінансові витрати	2240	-	-



Продовження Додатку В

Інші витрати за обмінними операціями	2250	-	-
Усього витрат за обмінними операціями	2290	34266876	33013430
<i>Витрати за необмінними операціями</i>			
Трансферти	2300	-	-
Інші витрати за необмінними операціями	2310	3862	9940
Усього витрат за необмінними операціями	2340	3862	9940
Усього витрат	2380	34270738	33023370
Профіцит/дефіцит за звітний період	2390	-1316032	-1188867

II. ВИДАТКИ БЮДЖЕТУ (КОШТОРИСУ) ЗА ФУНКЦІОНАЛЬНОЮ КЛАСИФІКАЦІЄЮ ВИДАТКІВ ТА КРЕДИТУВАННЯ БЮДЖЕТУ

Найменування показника	Код рядка	За звітний період	За аналогічний період попереднього року
1	2	3	4
Загальнодержавні функції	2420	323265	-
Оборона	2430	-	-
Громадський порядок, безпека та судова влада	2440	-	-
Економічна діяльність	2450	-	-
Охорона навколишнього природного середовища	2460	-	-
Житлово-комунальне господарство	2470	-	-
Охорона здоров'я	2480	-	-
Духовний та фізичний розвиток	2490	-	-
Освіта	2500	33947473	32979270
Соціальний захист та соціальне забезпечення	2510	-	44100
УСЬОГО:	2520	34270738	33023370

III. ВИКОНАННЯ БЮДЖЕТУ (КОШТОРИСУ)

Стаття	Код рядка	Загальний фонд			Спеціальний фонд		
		план на звітний рік із урахуванням змін	фактична сума виконання за звітний період	різниця (графа 4 мінус графа 3)	план на звітний рік із урахуванням змін	фактична сума виконання за звітний період	різниця (графа 7 мінус графа 6)
1	2	3	4	5	6	7	8
<i>ДОХОДИ</i>							
<i>Податкові надходження</i>	2530	-	-	-	-	-	-
<i>Неподаткові надходження</i>	2540	-	-	-	-	-	-
Доходи від власності та підприємницької діяльності	2541	-	-	-	-	-	-
Адміністративні збори та платежі, доходи від некомерційної господарської діяльності	2542	-	-	-	-	-	-
Інші неподаткові надходження	2543	-	-	-	-	-	-
Власні надходження бюджетних установ	2544	-	-	-	-	-	-
<i>Доходи від операцій з капіталом</i>	2550	-	-	-	-	-	-
<i>Офіційні трансферти, з них:</i>	2560	-	-	-	-	-	-
від органів державного управління	2561	-	-	-	-	-	-
Цільові фонди	2570	-	-	-	-	-	-
<i>Надходження державних цільових фондів</i>	2580	-	-	-	-	-	-
Надходження Пенсійного фонду України	2581	-	-	-	-	-	-



Продовження Додатку В

Надходження Фонду загальнообов'язкового державного соціального страхування України на випадок безробіття	2582	-	-	-	-	-	-
Надходження Фонду соціального страхування України	2583	-	-	-	-	-	-
Інші надходження	2590	-	-	-	-	-	-
Усього доходів	2600	-	-	-	-	-	-
ВИТРАТИ							
Оплата праці і нарахування на заробітну плату	2610	-	-	-	-	-	-
Використання товарів і послуг	2620	-	-	-	-	-	-
Обслуговування боргових зобов'язань	2630	-	-	-	-	-	-
Поточні трансферти, з них:	2640	-	-	-	-	-	-
органам державного управління інших рівнів	2641	-	-	-	-	-	-
Соціальне забезпечення	2650	-	-	-	-	-	-
Інші поточні видатки	2660	-	-	-	-	-	-
Нерозподілені видатки	2670	-	-	-	-	-	-
Придбання основного капіталу	2680	-	-	-	-	-	-
Капітальні трансферти, з них:	2690	-	-	-	-	-	-
органам державного управління інших рівнів	2691	-	-	-	-	-	-
Внутрішнє кредитування	2700	-	-	-	-	-	-
Зовнішнє кредитування	2710	-	-	-	-	-	-
Усього витрат	2780	-	-	-	-	-	-
Профіцит/дефіцит за звітний період	2790	-	-	-	-	-	-

IV. ЕЛЕМЕНТИ ВИТРАТ ЗА ОБМІННИМИ ОПЕРАЦІЯМИ

Стаття	Код рядка	За звітний період	За аналогічний період попереднього року
1	2	3	4
Витрати на оплату праці	2820	20750707	21665705
Відрахування на соціальні заходи	2830	4580453	4769391
Матеріальні витрати	2840	7684069	5362538
Амортизація	2850	1251647	1215796
Інші витрати	2860	-	-
Усього	2890	34266876	33013430

Керівник (посадова особа)

Володимир ГОНЧАРОВГоловний бухгалтер (спеціаліст,
на якого покладено виконання
обов'язків бухгалтерської служби)Людмила КОЛОМІЄЦЬ

Продовження Додатку В

Додаток 3
до Національного положення (стандарту) бухгалтерського обліку в державному секторі 101 «Подання фінансової звітності»

	Дата (рік, місяць, число)	КОДИ		
		2023	01	01
Установа	КОМУНАЛЬНИЙ ЗАКЛАД ОСВІТИ "НАВЧАЛЬНО-ВИХОВНИЙ КОМПЛЕКС №99 "БАГАТОПРОФІЛЬНА ПІМНАЗІЯ-ШКОЛА І СТУПЕНЯ-ДОШКІЛЬНИЙ НАВЧАЛЬНИЙ ЗАКЛАД" ДН-КОІ МІСЬКОЇ РАДИ	за ЄДРПОУ	24432684	
Територія	Дніпро	за КАТОТТГ	UA12020010010037010	
Організаційно-правова форма господарювання	Комунальна організація (установа, заклад)	за КОПФГ	430	
Орган державного управління	Міністерство освіти і науки України	за КОДУ	11085	
Вид економічної діяльності	Загальна середня освіта	за КВЕД	85.31	

Одиниця виміру: грн
Періодичність: річна

Звіт
про рух грошових коштів
за 2022 рік

Форма №3-дс

Стаття	Код рядка	За звітний період	За аналогічний період попереднього року
1	2	3	4
I. Рух коштів у результаті операційної діяльності			
Надходження від обмінних операцій:		-	-
бюджетні асигнування	3000	32828248	31284536
надходження від надання послуг (виконання робіт)	3005	121948	448791
надходження від продажу активів	3010	-	-
інші надходження від обмінних операцій	3015	4472	27115
Надходження від необмінних операцій:		-	-
податкові надходження	3020	-	-
неподаткові надходження	3025	-	-
трансферти, з них:	3030	-	-
кошти трансфертів, отримані від органів державного управління	3031	-	-
надходження до державних цільових фондів	3040	-	-
інші надходження від необмінних операцій	3045	71424	1217357
Надходження грошових коштів за внутрішніми операціями	3050	-	-
Інші надходження	3090	210985	313914
Усього надходжень від операційної діяльності	3095	33237077	33291713
Витрати за обмінними операціями:		-	-
витрати на виконання бюджетних програм	3100	32828248	31284536
витрати на виготовлення продукції (надання послуг, виконання робіт)	3110	142961	553589
		-	-
витрати з продажу активів	3115	-	-
інші витрати за обмінними операціями	3120	-	-
Витрати за необмінними операціями:		-	-



Продовження Додатку В

трансферти, з них:	3125	-	-
кошти трансфертів органам державного управління інших рівнів	3126	-	-
інші витрати за необхідними операціями	3130	3862	9940
Витрати грошових коштів за внутрішніми операціями	3135	-	-
Інші витрати	3180	210985	313914
Усього витрат від операційної діяльності	3190	33186056	32161979
Чистий рух коштів від операційної діяльності	3195	51021	1129734
II. Рух коштів у результаті інвестиційної діяльності			
Находження від продажу:		-	-
фінансових інвестицій	3200	-	-
основних засобів	3205	-	-
інвестиційної нерухомості	3210	-	-
нематеріальних активів	3215	-	-
незавершених капітальних інвестицій	3220	-	-
довгострокових біологічних активів	3225	-	-
Находження цільового фінансування	3230	323265	18479
Інші надходження	3235	-	-
Усього надходжень від інвестиційної діяльності	3240	323265	18479
Витрати на придбання:		-	-
фінансових інвестицій	3245	-	-
основних засобів	3250	382890	1159068
інвестиційної нерухомості	3255	-	-
нематеріальних активів	3260	-	-
незавершених капітальних інвестицій	3265	-	-
довгострокових біологічних активів	3270	-	-
Інші витрати	3285	-	-
Усього витрат від інвестиційної діяльності	3290	382890	1159068
Чистий рух коштів від інвестиційної діяльності	3295	-59625	-1140589
III. Рух коштів у результаті фінансової діяльності			
Находження від:		-	-
повернення кредитів	3300	-	-
отримання позик	3305	-	-
отримання відсотків (роялті)	3310	-	-
Інші надходження	3340	-	-
Усього надходжень від фінансової діяльності	3345	-	-
Витрати на:		-	-
надання кредитів	3350	-	-
погашення позик	3355	-	-
сплату відсотків	3360	-	-
Інші витрати	3380	-	-
Коригування	3385	-	-
Усього витрат від фінансової діяльності	3390	-	-
Чистий рух коштів від фінансової діяльності	3395	-	-
Чистий рух коштів за звітний період	3400	-8604	-10855
Залишок коштів на початок року	3405	151380	-
Залишок коштів отриманий	3410	-	48926
Залишок коштів перерахований	3415	-	-113309
Вплив зміни валютних курсів на залишок коштів	3420	-	-
Залишок коштів на кінець року	3425	142776	151380
<i>* Надходження в натуральній формі</i>		59625	1127149



Продовження Додатку В

* Витрати в натуральній формі

59625

1127149

Керівник (посадова особа)

Володимир ГОНЧАРОВ

Головний бухгалтер (спеціаліст,
на якого покладено виконання
обов'язків бухгалтерської служби)

Людмила КОЛОМІЄЦЬ



Продовження Додатку В

Додаток 4
до Національного положення (стандарту)
бухгалтерського обліку в державному секторі 101
«Подання фінансової звітності»

	Дата (рік, місяць, число)	КОДИ		
		2023	01	01
Установа	КОМУНАЛЬНИЙ ЗАКЛАД ОСВІТИ "НАВЧАЛЬНО-ВИХОВНИЙ КОМПЛЕКС №99 "БАГАТОПРОФІЛЬНА ПМНАЗІЯ-ШКОЛА І СТУПЕНЯ-ДОШКІЛЬНИЙ НАВЧАЛЬНИЙ ЗАКЛАД" ДН-КОІ МІСЬКОЇ РАДИ	за ЄДРПОУ	24432684	
Територія	Дніпро	за КАТОТТГ	UA12020010010037010	
Організаційно-правова форма господарювання	Комунальна організація (установа, заклад)	за КОПФГ	430	
Орган державного управління	Міністерство освіти і науки України	за КОДУ	11085	
Вид економічної діяльності	Загальна середня освіта	за КВЕД	85.31	

Одиниця виміру: грн
Періодичність: річна

**Звіт
про власний капітал
за 2022 рік**

Форма №4-дс

Стаття	Код рядка	Внесений капітал	Капітал у доцінках	Фінансовий результат	Капітал у підприємствах	Резерви	Цільове фінансування	Разом
1	2	3	4	5	6	7	8	9
<i>Залишок на початок року</i>	<i>4000</i>	22956250	-	-9801709	-	-	-	13154541
<i>Корисувачів:</i>								
Зміна облікової політики	4010	-	-	-	-	-	-	-
Виправлення помилок	4020	-	-	-	-	-	-	-
Інші зміни	4030	-	-	-	-	-	-	-
<i>Скоригований залишок на початок року</i>	<i>4090</i>	22956250	-	-9801709	-	-	-	13154541
<i>Переоцінка активів:</i>								
Дооцінка (уцінка) основних засобів	4100	-	-	-	-	-	-	-
Дооцінка (уцінка) незавершених капітальних інвестицій	4110	-	-	-	-	-	-	-
Дооцінка (уцінка) нематеріальних активів	4120	-	-	-	-	-	-	-
Дооцінка (уцінка) довгострокових біологічних активів	4130	-	-	-	-	-	-	-
<i>Профіцит/дефіцит за звітний період</i>	<i>4200</i>	-	-	-1316032	-	-	-	-1316032
<i>Збільшення капіталу в підприємствах</i>	<i>4210</i>	-	-	-	-	-	-	-
<i>Зменшення капіталу в підприємствах</i>	<i>4220</i>	-	-	-	-	-	-	-
<i>Інші зміни в капіталі</i>	<i>4290</i>	485437	-	317611	-	-	-	803048
<i>Разом змін у капіталі</i>	<i>4300</i>	485437	-	-998421	-	-	-	-512984
<i>Залишок на кінець року</i>	<i>4310</i>	23441687	-	-10800130	-	-	-	12641557

Керівник (посадова особа)

Володимир ГОНЧАРОВ

Головний бухгалтер (спеціаліст,
на якого покладено виконання
обов'язків бухгалтерської служби)

Людмила КОЛОМІЄЦЬ

Продовження Додатку В

ЗАТВЕРЖЕНО
Наказ Міністерства фінансів України
29 листопада 2017 року № 977

Установа
Територія
Організаційно-правова форма господарювання
Орган державного управління
Вид економічної діяльності

**КОМУНАЛЬНИЙ ЗАКЛАД ОСВІТИ "НАВЧАЛЬНО-ВИХОВНИЙ КОМПЛЕКС №99
"БАГАТОПРОФІЛЬНА ГІМНАЗИЯ-ШКОЛА І СТУПЕНЯ-ДОШКІЛЬНИЙ НАВЧАЛЬНИЙ
ЗАКЛАД" ДН-КОІ МІСЬКОЇ РАДИ**

Дніпро

Комунальна організація (установа, заклад)

Міністерство освіти і науки України

Загальна середня освіта

Дата (рік, місяць, число)

за ЄДРПОУ

за КАТОТТГ

за КОПФГ

за КОДУ

за КВЕД

КОДИ		
2023	01	01
24432684		
UA12020010010037010		
430		
11085		
85.31		



ПРИМІТКИ ДО РІЧНОЇ ФІНАНСОВОЇ ЗВІТНОСТІ

за 2022 рік

Форма №5-дс

Продовження Додатку В

I. Основні засоби

Групи основних засобів	Код рядка	Залишок на початок року		Переоцінка (дооцінка +, уцінка -)		Вибуття за звітний рік		Надійшло за рік		Зменшення відношення корисності	Напрявлені амортизації за звітний рік	Інші зміни за рік		Залишок на кінець року		Діапазон корисного використання	
		перерізка (пересойнена) вартість	знос	перерізка (пересойнена) вартість	знос	перерізка (пересойнена) вартість	знос	перерізка (пересойнена) вартість	знос			перерізка (пересойнена) вартість	знос	перерізка (пересойнена) вартість	знос	від	до
1	2	3	4	5	6	7	8	9	10	11	12	13	14	15	16	17	18
Інвестиційна нерухомість	010	-	-	-	-	-	-	-	-	-	-	-	-	-	-	-	-
Земельні ділянки	020	-	-	-	-	-	-	-	-	-	-	-	-	-	-	-	-
Капітальні витрати на поліпшення земель	030	-	-	-	-	-	-	-	-	-	-	-	-	-	-	-	-
Будівлі, споруди та передавальні пристрої	040	14993102	7247602	-	-	-	-	-	-	-	333785	-	-	14993102	7581387	10	50
Машини та обладнання	050	4043255	1236630	-	-	149194	149194	253553	-	-	590166	-	-	4147614	1677602	10	15
Транспортні засоби	060	-	-	-	-	-	-	-	-	-	-	-	-	-	-	-	-
Інструменти, прилади, інвентар	070	350168	236176	-	-	2649	2649	-	-	-	18911	-	-	347519	252438	5	10
Тварини та багаторічні насадження	080	23849	3692	-	-	-	-	-	-	-	1133	-	-	23849	4825	3	50
Інші основні засоби	090	-	-	-	-	-	-	-	-	-	-	-	-	-	-	-	-
Музейні фонди	100	-	-	-	-	-	-	-	-	-	-	-	-	-	-	-	-
Бібліотечні фонди	110	802609	401502	-	-	-	-	12845	-	-	6424	-	-	815454	407926	-	-
Маточні необоротні матеріальні активи	120	2561649	1282350	-	-	116318	116318	487200	-	-	301228	-	-	2932531	1467260	-	-
Білизна, постільні речі, одяг та взуття	130	181618	91094	-	-	-	-	-	-	-	-	-	-	181618	91094	-	-
Інвентарна тара	140	-	-	-	-	-	-	-	-	-	-	-	-	-	-	-	-
Необоротні матеріальні активи спеціального призначення	150	-	-	-	-	-	-	-	-	-	-	-	-	-	-	-	-
Природні ресурси	160	-	-	-	-	-	-	-	-	-	-	-	-	-	-	-	-
Інші необоротні матеріальні активи	170	-	-	-	-	-	-	-	-	-	-	-	-	-	-	-	-
Разом	180	22956250	10499046	-	-	268161	268161	753598	-	-	1251647	-	-	23441687	11482532	-	-

З рядка 180 графі 7

вартість основних засобів, які вибули внаслідок:

безоплатної передачі (внутрішньоміж передача)

(181) _____ -

безоплатної передачі (крім внутрішньоміж передачі)

(182) _____ -

продажу

(183) _____ -

крадіжки, нестачі

(184) _____ -

списання як непридатні

(185) _____ 268161

З рядка 180 графі 9

збільшення вартості основних засобів у результаті:

придбання

(186) _____ 323265



Продовження Додатку В

	реконструкції, добудови, дообладнання,	(187)	-
	безкоштовного отримання за операціями внутрівідомчої передачі	(188)	370708
	отримання благодійних грантів, дарунків	(189)	59625
3 рядка 180 графі 15	вартість основних засобів, щодо яких існують передбачені чинним законодавством обмеження права власності, користування та розпорядження	(190)	-
	залишкова вартість основних засобів, що тимчасово не використовуються (консервація, реконструкція тощо)	(191)	-
	вартість повністю амортизованих основних засобів, які продовжують використовуватись	(192)	697975
	вартість основних засобів, які утримуються для продажу, передачі без оплати	(193)	-
	вартість безоплатно отриманих основних засобів (внутрівідомча передача)	(194)	357862
	вартість безоплатно отриманих основних засобів (крім внутрівідомчої передачі)	(195)	-
3 рядка 180 графі 16	знос основних засобів, щодо яких існують обмеження права власності, користування та розпорядження	(196)	-



Продовження Додатку В

II. Нематеріальні активи

Групи основних засобів	Код рядка	Залишок на початок року		Переоцінка (дооцінка +, уцінка -)		Вибуття за звітний рік		Надійшло за рік		Зменшення/використання корисності	Накопичена амортизація за звітний рік	Інші зміни за рік		Залишок на кінець року		Діапазон корисного використання	
		первісна (переоцінена) вартість	знос	первісна (переоцінена) вартість	знос	первісна (переоцінена) вартість	знос	первісна (переоцінена) вартість	знос			первісна (переоцінена) вартість	знос	первісна (переоцінена) вартість	знос	від	до
1	2	3	4	5	6	7	8	9	10	11	12	13	14	15	16	17	18
Авторське та суміжні з ним права	200	-	-	-	-	-	-	-	-	-	-	-	-	-	-	-	-
Права користування природними ресурсами	210	-	-	-	-	-	-	-	-	-	-	-	-	-	-	-	-
Права на знави для товарів і послуг	220	-	-	-	-	-	-	-	-	-	-	-	-	-	-	-	-
Права користування майном	230	-	-	-	-	-	-	-	-	-	-	-	-	-	-	-	-
Права на об'єкти промислової власності	240	-	-	-	-	-	-	-	-	-	-	-	-	-	-	-	-
Інші нематеріальні активи	250	-	-	-	-	-	-	-	-	-	-	-	-	-	-	-	-
Разом	260	-	-	-	-	-	-	-	-	-	-	-	-	-	-	-	-

З рядка 260 графи 15

вартість безоплатно отриманих нематеріальних активів

(261) _____ -

вартість нематеріальних активів, щодо яких існує обмеження права власності

(262) _____ -

вартість оформлених у заставу нематеріальних активів

(263) _____ -

вартість нематеріального активу з невизначеним строком корисності використання

(264) _____ -

З рядка 260 графи 16

накопичена амортизація нематеріальних активів, щодо яких існує обмеження права власності

(265) _____ -

накопичена амортизація переданих у заставу нематеріальних активів

(266) _____ -



Продовження Додатку В

III. Капітальні інвестиції

Найменування показника	Код рядка	На початок року	За рік	На кінець року
1	2	3	4	5
Капітальні інвестиції в основні засоби	300	-	-	-
Капітальні інвестиції в інші необоротні матеріальні активи	310	-	323265	-
Капітальні інвестиції в нематеріальні активи	320	-	-	-
Капітальні інвестиції в довгострокові біологічні активи	330	-	-	-
Капітальні інвестиції в необоротні активи спецпризначення	340	-	-	-
Разом	350	-	323265	-

З рядка 350 графи 5

загальна сума витрат на дослідження та розробку, що включена до складу витрат звітного періоду

(351) _____ -



Продовження Додатку В

IV. Виробничі запаси

Найменування показника	Код рядка	Надходження за рік	Вибуття		Балансова вартість на кінець року	Зміна вартості на дату балансу	
			усього	з них витрачено на потреби установи		збільшення до чистої вартості реалізації*	зменшення до чистої вартості реалізації**
1	2	3	4	5	6	7	8
Продукти харчування	360	-	-	-	-	-	-
Медикаменти та перев'язувальні матеріали	370	10924	1285	1285	31188	-	-
Будівельні матеріали	380	12439	18272	18272	214479	-	-
Пально-мастильні матеріали	390	-	-	-	-	-	-
Запасні частини	400	-	-	-	-	-	-
Тара	410	-	-	-	-	-	-
Сировина і матеріали	420	-	-	-	-	-	-
Інші виробничі запаси	430	-	-	-	-	-	-
Готова продукція	440	-	-	-	-	-	-
Малоцінні та швидкозношувані предмети	450	145837	65254	65254	553618	-	-
Державні матеріальні резерви та запаси	460	-	-	-	-	-	-
Активи для розподілу, передачі, продажу	470	-	-	-	-	-	-
Інші нефінансові активи	480	24732	-	-	24732	-	-
Незавершене виробництво запасів	490	-	-	-	-	-	-
Разом	500	193932	84811	84811	824017	-	-

* Визначається за пунктом 5 розділу III Національного положення (стандарту) бухгалтерського обліку в державному секторі 123 "Запаси".

** Визначається за пунктом 4 розділу III Національного положення (стандарту) бухгалтерського обліку в державному секторі 123 "Запаси".

3 рядка 500 графі 4

вартість запасів, які вибули внаслідок:

безоплатної передачі (внутрішньоміж передача)

(501) _____ -

безоплатної передачі (крім внутрішньоміж передачі)

(502) _____ -

вартість запасів, визнаних витратами протягом періоду

(503) _____ 84811



Продовження Додатку В

З рядка 500 графи 6

балансова вартість запасів:

оформлених у заставу

переданих на комісію

переданих у переробку

відображених за чистою вартістю реалізації

відображених за відновлювальною вартістю

(504) _____ -

(505) _____ -

(506) _____ -

(507) _____ -

(508) _____ -



Продовження Додатку В

V. Фінансові інвестиції

Найменування показника	Код рядка	За рік		Залишок на кінець року	
		довгострокові	поточні	довгострокові	поточні
1	2	3	4	5	6
Акції	530	-	-	-	-
Цінні папери (крім акцій)	540	-	-	-	-
Капітал підприємств	550	-	-	-	-
Векселі одержані	560	-	-	-	-
Інші фінансові інвестиції	570	-	-	-	-
Разом	580	-	-	-	-

3 рядка 580 графи 3	втрати від зменшення корисності/доходи від відновлення корисності протягом року	(581)	_____	-
3 рядка 1110 графи 4	довгострокові фінансові інвестиції відображені:			
Балансу	за собівартістю	(582)	_____	-
	за амортизованою собівартістю	(583)	_____	-
3 рядка 1155 графи 4	поточні фінансові інвестиції відображені:			
Балансу	за собівартістю	(586)	_____	-
	за амортизованою собівартістю	(587)	_____	-



Продовження Додатку В

VI. Зобов'язання

Групи зобов'язань	Код рядка	Усього на початок року	Усього на кінець року	У тому числі за строками	
				до 12 місяців	більше 12 місяців
1	2	3	4	5	6
Довгострокові	600	-	-	-	-
Поточні	610	158488	239648	239648	-
Доходи майбутніх періодів	620	32982	44743	44743	-

VII. Дебіторська заборгованість

Найменування показника	Код рядка	Усього на кінець року	У тому числі за строками погашення		
			до 12 місяців	від 12 до 18 місяців	від 18 до 36 місяців
1	2	3	4	5	6
Довгострокова дебіторська заборгованість	650	-	-	-	-
з неї: за кредитами, наданими з бюджету	651	-	X	X	X
Поточна дебіторська заборгованість	660	-	-	-	-
з неї: за кредитами, наданими з бюджету	661	-	X	X	X

Списано у звітному році безнадійної дебіторської заборгованості	(662)	-
Прострочена дебіторська заборгованість	(663)	-
з неї:		
матеріали передано до суду, ведеться позовна робота		-
винесено рішення суду, виконавче провадження		-
проти дебітора порушено справу про банкрутство:		-
заборгованість заявлена та визнана		-



Продовження Додатку В

заборгованість заявлена та не визнана	-
заборгованість не заявлена	-
стосовно дебітора проведено державну реєстрацію припинення юридичної особи в результаті ліквідації	-



Продовження Додатку В

VIII. Грошові кошти та їх еквіваленти розпорядників бюджетних коштів та державних цільових фондів

Найменування показника	Код рядка	На початок звітного року	На кінець звітного року
1	2	3	4
Грошові кошти та їх еквіваленти розпорядників бюджетних коштів та державних цільових фондів у національній валюті, у тому числі в:	670	151380	142776
касі	671	-	-
казначействі на реєстраційних рахунках	672	151380	142776
казначействі на інших рахунках	673	-	-
установах банків на поточних та інших рахунках	674	-	-
установах банків у тимчасовому розпорядженні	675	-	-
дорозі	676	-	-
Грошові кошти та їх еквіваленти розпорядників бюджетних коштів та державних цільових фондів у іноземній валюті, у тому числі:	680	-	-
на поточних рахунках	681	-	-
інші кошти в іноземній валюті	682	-	-



Продовження Додатку В

IX. Доходи та витрати

Найменування показника	Код рядка	За рік
1	2	3
Доходи від обмінних і необмінних операцій, визнані протягом звітного періоду, – усього	760	32942906
<i>у тому числі:</i>		
<i>від обмінних операцій:</i>		
бюджетні асигнування	770	32828248
надання послуг	780	110186
продаж	790	-
операції з капіталом	800	-
продаж нерухомого майна	810	-
відсотки	820	-
роялті	830	-
дивіденди	840	-
інші доходи від обмінних операцій	850	4472
<i>у тому числі:</i>		
курсова різниця	851	-
дооцінка активів у межах суми попередньої уцінки	852	-
відновлення корисності активів	853	-
<i>від необмінних операцій:</i>		
податкові надходження	860	-
неподаткові надходження	870	-
трансферти	880	-
гранти та дарунки	890	-
надходження до державних цільових фондів	900	-
списаних зобов'язань, що не підлягають погашенню	910	-



Продовження Додатку В

інші витрати - усього	920	3862
<i>у тому числі:</i>		
інші витрати за обмінними операціями	930	-
<i>з них:</i>		
курсова різниця	931	-
витрати, пов'язані з реалізацією активів	932	-
уцінка активів	933	-
втрати від зменшення корисності активів	934	-
інші витрати за необмінними операціями	940	3862
<i>з них:</i>		
витрати, пов'язані з передачею активів, що суб'єкти державного сектору передають суб'єктам господарювання, фізичним особам та іншим суб'єктам державного сектору для виконання цільових заходів	941	-
неповернення депозитів	942	-

Сума отриманих активів, робіт (послуг) у натуральній формі (950) 59625

Сума витрат, визнаних у зв'язку з недоотриманням раніше визнаних доходів (960) -



X. Нестачі і втрати грошових коштів і матеріальних цінностей

Найменування показника	Код рядка	За рік
1	2	3
Недостачі та крадіжки грошових коштів і матеріальних цінностей на початок звітного року	970	-
Установлено недостач та крадіжок грошових коштів і матеріальних цінностей протягом звітного року – усього	980	-
<i>з них:</i>		
віднесено на винних осіб	981	-
Списано недостачі в межах природного убутку	990	-
Списано недостачі, винні особи за якими не встановлені	1000	-
Стягнуто з винних осіб	1010	-
Списано за висновками слідчих органів	1020	-
Недостачі та крадіжки грошових коштів і матеріальних цінностей на кінець звітного року	1030	-
<i>у тому числі:</i>		
віднесених на винних осіб	1031	-
справи знаходяться у слідчих органах (винні особи не встановлені)	1032	-



Продовження Додатку В

XI. Будівельні контракти

Найменування показника	Код рядка	За рік
1	2	3
Дохід за будівельними контрактами за звітний рік	1050	-
Загальна сума за незавершеними будівельними контрактами	1060	-
Загальна сума зазначених витрат і визнаного дефіциту на дату балансу	1070	-
Сума отриманих авансів за будівельними контрактами на дату балансу	1080	-
Вартість виконаних субпідрядних робіт	1090	-
Сума проміжних рахунків, яка несплачена	1100	-
Сума валової заборгованості замовників на дату балансу	1110	-
Сума валової заборгованості замовникам на дату балансу	1120	-



Продовження Додатку В

XII. Біологічні активи

Групи біологічних активів	Код рядка	Обліковуються за первісною вартістю								Обліковуються за справедливою вартістю					
		Залишок на початок року		надійшло за рік	вибуло за рік		вараховано амортизації за рік	зменшення/відновлення корисності	залишок на кінець року		залишок на початок року	надійшло за рік	зміни вартості за рік	вибуло за рік	залишок на кінець року
		первісна вартість	накопичена амортизація		первісна вартість	накопичена амортизація			первісна вартість	накопичена амортизація					
1	2	3	4	5	6	7	8	9	10	11	12	13	14	15	16
Довгострокові біологічні активи – усього	1140	-	-	-	-	-	-	-	-	-	-	-	-	-	-
<i>у тому числі:</i>															
робоча худоба	1141	-	-	-	-	-	-	-	-	-	-	-	-	-	-
продуктивна худоба	1142	-	-	-	-	-	-	-	-	-	-	-	-	-	-
багаторічні насадження	1143	-	-	-	-	-	-	-	-	-	-	-	-	-	-
інші довгострокові біологічні активи	1144	-	-	-	-	-	-	-	-	-	-	-	-	-	-
Поточні біологічні активи – усього	1150	-	X	-	-	X	X	X	-	X	-	-	-	-	-
<i>у тому числі:</i>															
тварини на вирощуванні та відгодівлі	1151	-	X	-	-	X	X	X	-	X	-	-	-	-	-
біологічні активи у стані біологічних перетворень (крім тварин на вирощуванні та відгодівлі)	1152	-	X	-	-	X	X	X	-	X	-	-	-	-	-
Інші поточні біологічні активи	1153	-	X	-	-	X	X	X	-	X	-	-	-	-	-
Разом	1190	-	-	-	-	-	-	-	-	-	-	-	-	-	-

З рядка 1190 графі 10 і графі 16

балансова вартість біологічних активів, щодо яких існують передбачені законодавством обмеження права власності

(1191) _____ -

З рядка 1190 графі 13

балансова вартість біологічних активів, переданих у заставу як забезпечення зобов'язань

(1192) _____ -

вартість придбаних біологічних активів

(1193) _____ -

вартість безоплатно отриманих біологічних активів

(1194) _____ -

З рядка 1190 графі 15

вартість реалізованих біологічних активів

(1195) _____ -

вартість безоплатно переданих біологічних активів

(1196) _____ -



Продовження Додатку В

Обсяг виробництва сільськогосподарської продукції за звітний період

Найменування показника	Код рядка	Одиниця виміру	Кількість	Вартість первісного визнання за одиницю	Вартість первісного визнання, усього
1	2	3	4	5	6
Продукція та додаткові біологічні активи рослинництва - усього	1200	X	X	X	-
<i>у тому числі:</i>					
зернові і зернобобові	1210		-	-	-
<i>з них:</i>					
пшениця	1211		-	-	-
соя	1212		-	-	-
соняшник	1213		-	-	-
ріпак	1214		-	-	-
цукрові буряки (фабричні)	1215		-	-	-
картопля	1216		-	-	-
плоди (зерняткові, кісточкові)	1217		-	-	-
інша продукція рослинництва	1218		-	-	-
додаткові біологічні активи рослинництва	1219		-	-	-
Продукція та додаткові біологічні активи тваринництва - усього	1220	X	X	X	-
<i>у тому числі:</i>					
туші – усього	1230		-	-	-
<i>з них:</i>					
велика рогата худоба	1231		-	-	-
свині	1232		-	-	-
молоко	1233		-	-	-
вовна	1234		-	-	-
яйця	1235		-	-	-



Продовження Додатку В

інша продукція тваринництва	1236		-	-	-
додаткові біологічні активи тваринництва	1237		-	-	-
продукція рибництва	1238		-	-	-
Сільськогосподарська продукція та додаткові біологічні активи - разом	1240	X	X	X	-



Продовження Додатку В

XIII. Розшифрування позабалансових рахунків

Назва рахунку позабалансового обліку	Код рядка	Залишок на початок звітного року	Надходження	Вибуття	Залишок на кінець звітного періоду
1	2	3	4	5	6
01 «Орендовані основні засоби та нематеріальні активи»	1310	-	-	-	-
011 «Орендовані основні засоби розпорядників бюджетних коштів»	1311	-	-	-	-
012 «Орендовані основні засоби державних цільових фондів»	1312	-	-	-	-
013 «Орендовані нематеріальні активи розпорядників бюджетних коштів»	1313	-	-	-	-
014 «Орендовані нематеріальні активи державних цільових фондів»	1314	-	-	-	-
02 «Активи на відповідальному зберіганні»	1320	-	-	-	-
021 «Активи на відповідальному зберіганні розпорядників бюджетних коштів»	1321	-	-	-	-
022 «Активи на відповідальному зберіганні державних цільових фондів»	1322	-	-	-	-
03 «Бюджетні зобов'язання»	1330	-	7963315	7956744	6571
031 «Укладені договори (угоди, контракти) розпорядників бюджетних коштів»	1331	-	7963315	7956744	6571
032 «Укладені договори (угоди, контракти) державних цільових фондів»	1332	-	-	-	-
04 «Умовні активи»	1340	-	-	-	-
041 «Умовні активи розпорядників бюджетних коштів»	1341	-	-	-	-
042 «Умовні активи державних цільових фондів»	1342	-	-	-	-
043 «Тимчасово передані активи»	1343	-	-	-	-
05 «Умовні зобов'язання, гарантії та забезпечення надані»	1350	-	-	-	-
051 «Гарантії та забезпечення надані розпорядників бюджетних коштів»	1351	-	-	-	-
052 «Гарантії та забезпечення надані державних цільових фондів»	1352	-	-	-	-
053 «Умовні зобов'язання розпорядників бюджетних коштів»	1353	-	-	-	-



Продовження Додатку В

054 «Умовні зобов'язання державних цільових фондів»	1354	-	-	-	-
055 «Забезпечення розпорядників бюджетних коштів за виплатами працівникам»	1355	-	-	-	-
056 «Забезпечення державних цільових фондів за виплатами»	1356	-	-	-	-
06 «Гарантії та забезпечення отримані»	1360	-	-	-	-
061 «Гарантії та забезпечення отримані розпорядників бюджетних коштів»	1361	-	-	-	-
062 «Гарантії та забезпечення отримані державних цільових фондів»	1362	-	-	-	-
07 «Списані активи»	1370	-	-	-	-
071 «Списана дебіторська заборгованість розпорядників бюджетних коштів»	1371	-	-	-	-
072 «Списана дебіторська заборгованість державних цільових фондів»	1372	-	-	-	-
073 «Невідшкодовані нестачі і втрати від псування цінностей розпорядників бюджетних коштів»	1373	-	-	-	-
074 «Невідшкодовані нестачі і втрати від псування цінностей державних цільових фондів»	1374	-	-	-	-
08 «Бланки документів суворої звітності»	1380	-	-	-	-
081 «Бланки документів суворої звітності розпорядників бюджетних коштів»	1381	-	-	-	-
082 «Бланки документів суворої звітності державних цільових фондів»	1382	-	-	-	-
09 «Передані (видані) активи відповідно до законодавства»	1390	-	-	-	-
091 «Передані (видані) активи відповідно до законодавства розпорядників бюджетних коштів»	1391	-	-	-	-
092 «Передані (видані) активи відповідно до законодавства державних цільових фондів»	1392	-	-	-	-
Разом	1400	-	7963315	7956744	6571



Продовження Додатку В

Керівник (посадова особа)

Володимир ГОНЧАРОВ

Головний бухгалтер (спеціаліст,
на якого покладено виконання
обов'язків бухгалтерської служби)

Людмила КОЛОМЄЦЬ



Продовження Додатку В

Додаток 1
до Порядку складання бюджетної звітності розпорядниками
та одержувачами бюджетних коштів, звітності фондами
загальнооб'язкового державного соціального пенсійного
страхування
(пункт 1 розділу II)

**Звіт
про надходження та використання коштів загального фонду
(форма N 2м)
за 2022 рік**

Установа	КОМУНАЛЬНИЙ ЗАКЛАД ОСВІТИ "НАВЧАЛЬНО-ВИХОВНИЙ КОМПЛЕКС №99 "БАГАТОПРОФІЛЬНА ГІМНАЗИЯ-ШКОЛА І СТУПЕНЯ-ДОШКІЛЬНИЙ НАВЧАЛЬНИЙ ЗАКЛАД" ДН-КОІ МІСЬКОЇ РАДИ	за ЄДРПОУ	КОДИ
Територія	Дніпро	за КАТОПТГ	24432684
Організаційно-правова форма господарювання	Комунальна організація (установа, заклад)	за КОПФГ	UA12020010010037010
			430

Код та назва відомчої класифікації видатків та кредитування державного бюджету -

Код та назва програмної класифікації видатків та кредитування державного бюджету -

Код та назва типової відомчої класифікації видатків та кредитування місцевих бюджетів **006 - Орган з питань освіти і науки**

Код та назва програмної класифікації видатків та кредитування місцевих бюджетів (код та назва Типової програмної класифікації видатків та кредитування місцевих бюджетів) **0611021 - Надання загальної середньої освіти закладами загальної середньої освіти**

Періодичність: **річна**
Одиниця виміру: **грн. коп.**

Показники	КЕКВ та/або ККК	Код рядка	Затверджено на звітний рік	Затверджено на звітний період (рік)	Залишок на початок звітного року	Надійшло коштів за звітний період (рік)	Касові за звітний період (рік)	Залишок на кінець звітного періоду (року)
1	2	3	4	5	6	7	8	9
Видатки та надання кредитів - усього	X	010	15827208,00	15827208,00	-	14695567,78	14695567,78	-
у тому числі: Поточні видатки	2000	020	15827208,00	-	-	14695567,78	14695567,78	-
<i>Оплата праці і нарахування на заробітну плату</i>	<i>2100</i>	<i>030</i>	<i>7459096,00</i>	-	-	<i>7176325,38</i>	<i>7176325,38</i>	-
<i>Оплата праці</i>	<i>2110</i>	<i>040</i>	<i>6101939,00</i>	<i>6101939,00</i>	-	<i>5882880,00</i>	<i>5882880,00</i>	-
Заробітна плата	2111	050	6101939,00	-	-	5882880,00	5882880,00	-
Грошове забезпечення військовослужбовців	2112	060	-	-	-	-	-	-
Суддівська винагорода	2113	070	-	-	-	-	-	-
<i>Нарахування на оплату праці</i>	<i>2120</i>	<i>080</i>	<i>1357157,00</i>	<i>1357157,00</i>	-	<i>1293445,38</i>	<i>1293445,38</i>	-
<i>Використання товарів і послуг</i>	<i>2200</i>	<i>090</i>	<i>8368112,00</i>	-	-	<i>7519242,40</i>	<i>7519242,40</i>	-



Продовження Додатку В

1	2	3	4	5	6	7	8	9
Предмети, матеріали, обладнання та інвентар	2210	100	58861,00	-	-	17542,22	17542,22	-
Медикаменти та перев'язувальні матеріали	2220	110	-	-	-	-	-	-
Продукти харчування	2230	120	579387,00	579387,00	-	579386,90	579386,90	-
Оплата послуг (крім комунальних)	2240	130	5361895,00	-	-	5191074,48	5191074,48	-
Видатки на відрядження	2250	140	-	-	-	-	-	-
Видатки та заходи спеціального призначення	2260	150	-	-	-	-	-	-
Оплата комунальних послуг та енергоносіїв	2270	160	2367969,00	2367969,00	-	1731238,80	1731238,80	-
Оплата тепlopостачання	2271	170	1186064,00	-	-	1186062,98	1186062,98	-
Оплата водopостачання та водовідведення	2272	180	189963,00	-	-	44295,24	44295,24	-
Оплата електроенергії	2273	190	967122,00	-	-	488481,95	488481,95	-
Оплата природного газу	2274	200	-	-	-	-	-	-
Оплата інших енергоносіїв та інших комунальних послуг	2275	210	24820,00	-	-	12398,63	12398,63	-
Оплата енергосервісу	2276	220	-	-	-	-	-	-
Дослідження і розробки, окремі заходи по реалізації державних (регіональних) програм	2280	230	-	-	-	-	-	-
Дослідження і розробки, окремі заходи розвитку по реалізації державних (регіональних) програм	2281	240	-	-	-	-	-	-
Окремі заходи по реалізації державних (регіональних) програм, не віднесені до заходів розвитку	2282	250	-	-	-	-	-	-
Обслуговування боргових зобов'язань	2400	260	-	-	-	-	-	-
Обслуговування внутрішніх боргових зобов'язань	2410	270	-	-	-	-	-	-
Обслуговування зовнішніх боргових зобов'язань	2420	280	-	-	-	-	-	-
Поточні трансферти	2600	290	-	-	-	-	-	-
Субсидії та поточні трансферти підприємствам (установам, організаціям)	2610	300	-	-	-	-	-	-
Поточні трансферти органам державного управління інших рівнів	2620	310	-	-	-	-	-	-
Поточні трансферти урядам іноземних держав та міжнародним організаціям	2630	320	-	-	-	-	-	-
Соціальне забезпечення	2700	330	-	-	-	-	-	-
Виплата пенсій і допомоги	2710	340	-	-	-	-	-	-
Стипендії	2720	350	-	-	-	-	-	-
Інші виплати населенню	2730	360	-	-	-	-	-	-
Інші поточні видатки	2800	370	-	-	-	-	-	-
Капітальні видатки	3000	380	-	-	-	-	-	-
Придбання основного капіталу	3100	390	-	-	-	-	-	-
Придбання обладнання і предметів довгострокового користування	3110	400	-	-	-	-	-	-



Продовження Додатку В

1	2	3	4	5	6	7	8	9
<i>Капітальне будівництво (придбання)</i>	3120	410	-	-	-	-	-	-
Капітальне будівництво (придбання) житла	3121	420	-	-	-	-	-	-
Капітальне будівництво (придбання) інших об'єктів	3122	430	-	-	-	-	-	-
<i>Капітальний ремонт</i>	3130	440	-	-	-	-	-	-
Капітальний ремонт житлового фонду (приміщень)	3131	450	-	-	-	-	-	-
Капітальний ремонт інших об'єктів	3132	460	-	-	-	-	-	-
<i>Реконструкція та реставрація</i>	3140	470	-	-	-	-	-	-
Реконструкція житлового фонду (приміщень)	3141	480	-	-	-	-	-	-
Реконструкція та реставрація інших об'єктів	3142	490	-	-	-	-	-	-
Реставрація пам'яток культури, історії та архітектури	3143	500	-	-	-	-	-	-
<i>Створення державних запасів і резервів</i>	3150	510	-	-	-	-	-	-
<i>Придбання землі та нематеріальних активів</i>	3160	520	-	-	-	-	-	-
Капітальні трансферти	3200	530	-	-	-	-	-	-
<i>Капітальні трансферти підприємствам (установам, організаціям)</i>	3210	540	-	-	-	-	-	-
<i>Капітальні трансферти органам державного управління інших рівнів</i>	3220	550	-	-	-	-	-	-
<i>Капітальні трансферти урядам іноземних держав та міжнародним організаціям</i>	3230	560	-	-	-	-	-	-
<i>Капітальні трансферти населенню</i>	3240	570	-	-	-	-	-	-
Внутрішнє кредитування	4100	580	-	-	-	-	-	-
<i>Надання внутрішніх кредитів</i>	4110	590	-	-	-	-	-	-
Надання кредитів органам державного управління інших рівнів	4111	600	-	-	-	-	-	-
Надання кредитів підприємствам, установам, організаціям	4112	610	-	-	-	-	-	-
Надання інших внутрішніх кредитів	4113	620	-	-	-	-	-	-
Зовнішнє кредитування	4200	630	-	-	-	-	-	-
<i>Надання зовнішніх кредитів</i>	4210	640	-	-	-	-	-	-
Інші видатки	5000	650	X	5420756,00	X	X	X	X



Продовження Додатку В

1	2	3	4	5	6	7	8	9
Нерозподілені видатки	9000	660	-	-	-	-	-	-

¹ Заповнюється розпорядителями бюджетних коштів.

Керівник

Володимир ГОНЧАРОВ

Головний бухгалтер

Людмила КОЛОМІЄЦЬ

"10" січня 2023р.



Продовження Додатку В

Додаток 1
до Порядку складання бюджетної звітності розпорядниками
та одержувачами бюджетних коштів, звітності фондами
загальноосвітнього державного соціального пенсійного
страхування
(пункт 1 розділу II)

**Звіт
про надходження та використання коштів загального фонду
(форма N 2м)
за 2022 рік**

Установа	КОМУНАЛЬНИЙ ЗАКЛАД ОСВІТИ "НАВЧАЛЬНО-ВИХОВНИЙ КОМПЛЕКС №99 "БАГАТОПРОФІЛЬНА ГІМНАЗИЯ-ШКОЛА І СТУПЕНЯ-ДОШКІЛЬНИЙ НАВЧАЛЬНИЙ ЗАКЛАД" ДН-КОІ МІСЬКОЇ РАДИ	за ЄДРПОУ	КОДИ
Територія	Дніпро	за КАТОПТГ	24432684
Організаційно-правова форма господарювання	Комунальна організація (установа, заклад)	за КОПФГ	UA12020010010037010
			430

Код та назва відомчої класифікації видатків та кредитування державного бюджету -

Код та назва програмної класифікації видатків та кредитування державного бюджету -

Код та назва типової відомчої класифікації видатків та кредитування місцевих бюджетів **006 - Орган з питань освіти і науки**

Код та назва програмної класифікації видатків та кредитування місцевих бюджетів (код та назва Типової програмної класифікації видатків та кредитування місцевих бюджетів) **0611031 - Надання загальної середньої освіти закладами загальної середньої освіти**

Періодичність: **річна**
Одиниця виміру: **грн. коп.**

Показники	КЕКВ та/або ККК	Код рядка	Затверджено на звітний рік	Затверджено на звітний період (рік)	Залишок на початок звітного року	Надійшло коштів за звітний період (рік)	Касові за звітний період (рік)	Залишок на кінець звітного періоду (року)
1	2	3	4	5	6	7	8	9
Видатки та надання кредитів - усього	X	010	18130376,00	18130376,00	-	18130376,00	18130376,00	-
у тому числі: Поточні видатки	2000	020	18130376,00	-	-	18130376,00	18130376,00	-
<i>Оплата праці і нарахування на заробітну плату</i>	<i>2100</i>	<i>030</i>	<i>18130376,00</i>	-	-	<i>18130376,00</i>	<i>18130376,00</i>	-
<i>Оплата праці</i>	<i>2110</i>	<i>040</i>	<i>14847779,00</i>	<i>14847779,00</i>	-	<i>14847779,00</i>	<i>14847779,00</i>	-
Заробітна плата	2111	050	14847779,00	-	-	14847779,00	14847779,00	-
Грошове забезпечення військовослужбовців	2112	060	-	-	-	-	-	-
Суддівська винагорода	2113	070	-	-	-	-	-	-
<i>Нарахування на оплату праці</i>	<i>2120</i>	<i>080</i>	<i>3282597,00</i>	<i>3282597,00</i>	-	<i>3282597,00</i>	<i>3282597,00</i>	-
<i>Використання товарів і послуг</i>	<i>2200</i>	<i>090</i>	-	-	-	-	-	-



Продовження Додатку В

1	2	3	4	5	6	7	8	9
Предмети, матеріали, обладнання та інвентар	2210	100	-	-	-	-	-	-
Медикаменти та перев'язувальні матеріали	2220	110	-	-	-	-	-	-
Продукти харчування	2230	120	-	-	-	-	-	-
Оплата послуг (крім комунальних)	2240	130	-	-	-	-	-	-
Видатки на відрядження	2250	140	-	-	-	-	-	-
Видатки та заходи спеціального призначення	2260	150	-	-	-	-	-	-
Оплата комунальних послуг та енергоносіїв	2270	160	-	-	-	-	-	-
Оплата теплопостачання	2271	170	-	-	-	-	-	-
Оплата водопостачання та водовідведення	2272	180	-	-	-	-	-	-
Оплата електроенергії	2273	190	-	-	-	-	-	-
Оплата природного газу	2274	200	-	-	-	-	-	-
Оплата інших енергоносіїв та інших комунальних послуг	2275	210	-	-	-	-	-	-
Оплата енергосервісу	2276	220	-	-	-	-	-	-
Дослідження і розробки, окремі заходи по реалізації державних (регіональних) програм	2280	230	-	-	-	-	-	-
Дослідження і розробки, окремі заходи розвитку по реалізації державних (регіональних) програм	2281	240	-	-	-	-	-	-
Окремі заходи по реалізації державних (регіональних) програм, не віднесені до заходів розвитку	2282	250	-	-	-	-	-	-
Обслуговування боргових зобов'язань	2400	260	-	-	-	-	-	-
Обслуговування внутрішніх боргових зобов'язань	2410	270	-	-	-	-	-	-
Обслуговування зовнішніх боргових зобов'язань	2420	280	-	-	-	-	-	-
Поточні трансферти	2600	290	-	-	-	-	-	-
Субсидії та поточні трансферти підприємствам (установам, організаціям)	2610	300	-	-	-	-	-	-
Поточні трансферти органам державного управління інших рівнів	2620	310	-	-	-	-	-	-
Поточні трансферти урядам іноземних держав та міжнародним організаціям	2630	320	-	-	-	-	-	-
Соціальне забезпечення	2700	330	-	-	-	-	-	-
Виплата пенсій і допомоги	2710	340	-	-	-	-	-	-
Стипендії	2720	350	-	-	-	-	-	-
Інші виплати населенню	2730	360	-	-	-	-	-	-
Інші поточні видатки	2800	370	-	-	-	-	-	-
Капітальні видатки	3000	380	-	-	-	-	-	-
Придбання основного капіталу	3100	390	-	-	-	-	-	-
Придбання обладнання і предметів довгострокового користування	3110	400	-	-	-	-	-	-



Продовження Додатку В

1	2	3	4	5	6	7	8	9
<i>Капітальне будівництво (придбання)</i>	3120	410	-	-	-	-	-	-
Капітальне будівництво (придбання) житла	3121	420	-	-	-	-	-	-
Капітальне будівництво (придбання) інших об'єктів	3122	430	-	-	-	-	-	-
<i>Капітальний ремонт</i>	3130	440	-	-	-	-	-	-
Капітальний ремонт житлового фонду (приміщень)	3131	450	-	-	-	-	-	-
Капітальний ремонт інших об'єктів	3132	460	-	-	-	-	-	-
<i>Реконструкція та реставрація</i>	3140	470	-	-	-	-	-	-
Реконструкція житлового фонду (приміщень)	3141	480	-	-	-	-	-	-
Реконструкція та реставрація інших об'єктів	3142	490	-	-	-	-	-	-
Реставрація пам'яток культури, історії та архітектури	3143	500	-	-	-	-	-	-
<i>Створення державних запасів і резервів</i>	3150	510	-	-	-	-	-	-
<i>Придбання землі та нематеріальних активів</i>	3160	520	-	-	-	-	-	-
Капітальні трансферти	3200	530	-	-	-	-	-	-
<i>Капітальні трансферти підприємствам (установам, організаціям)</i>	3210	540	-	-	-	-	-	-
<i>Капітальні трансферти органам державного управління інших рівнів</i>	3220	550	-	-	-	-	-	-
<i>Капітальні трансферти урядам іноземних держав та міжнародним організаціям</i>	3230	560	-	-	-	-	-	-
<i>Капітальні трансферти населенню</i>	3240	570	-	-	-	-	-	-
Внутрішнє кредитування	4100	580	-	-	-	-	-	-
<i>Надання внутрішніх кредитів</i>	4110	590	-	-	-	-	-	-
Надання кредитів органам державного управління інших рівнів	4111	600	-	-	-	-	-	-
Надання кредитів підприємствам, установам, організаціям	4112	610	-	-	-	-	-	-
Надання інших внутрішніх кредитів	4113	620	-	-	-	-	-	-
Зовнішнє кредитування	4200	630	-	-	-	-	-	-
<i>Надання зовнішніх кредитів</i>	4210	640	-	-	-	-	-	-
Інші видатки	5000	650	X	-	X	X	X	X



Продовження Додатку В

1	2	3	4	5	6	7	8	9
Нерозподілені видатки	9000	660	-	-	-	-	-	-

¹ Заповнюється розпорядителями бюджетних коштів.

Керівник

Володимир ГОНЧАРОВ

Головний бухгалтер

Людмила КОЛОМІЄЦЬ

"10" січня 2023р.



Продовження Додатку В

Додаток 1
до Порядку складання бюджетної звітності розпорядниками
та одержувачами бюджетних коштів, звітності фондами
загальнооб'язкового державного соціального пенсійного
страхування
(пункт 1 розділу II)

Звіт
про надходження та використання коштів загального фонду
(форма N 2м)
за 2022 рік

Установа	КОМУНАЛЬНИЙ ЗАКЛАД ОСВІТИ "НАВЧАЛЬНО-ВИХОВНИЙ КОМПЛЕКС №99 "БАГАТОПРОФІЛЬНА ГІМНАЗИЯ-ШКОЛА І СТУПЕНЯ-ДОШКІЛЬНИЙ НАВЧАЛЬНИЙ ЗАКЛАД" ДН-КОІ МІСЬКОЇ РАДИ	за ЄДРПОУ	КОДИ
Територія	Дніпро	за КАТОПТГ	24432684
Організаційно-правова форма господарювання	Комунальна організація (установа, заклад)	за КОПФГ	UA12020010010037010
Код та назва відомчої класифікації видатків та кредитування державного бюджету	-		430
Код та назва програмної класифікації видатків та кредитування державного бюджету	-		
Код та назва типової відомчої класифікації видатків та кредитування місцевих бюджетів	006 - Орган з питань освіти і науки		
Код та назва програмної класифікації видатків та кредитування місцевих бюджетів (код та назва Типової програмної класифікації видатків та кредитування місцевих бюджетів)	0611200 - Надання освіти за рахунок субвенцій з державного бюджету місцевим бюджетам на надання державної підтримки особам з особливими освітніми потребами		

Періодичність: **річна**
Одиниця виміру: **грн. коп.**

Показники	КЕКВ та/або ККК	Код рядка	Затверджено на звітний рік	Затверджено на звітний період (рік)	Залишок на початок звітного року	Надійшло коштів за звітний період (рік)	Касові за звітний період (рік)	Залишок на кінець звітного періоду (року)
1	2	3	4	5	6	7	8	9
Видатки та надання кредитів - усього	X	010	2461,00	2461,00	-	2303,94	2303,94	-
у тому числі: Поточні видатки	2000	020	2461,00	-	-	2303,94	2303,94	-
<i>Оплата праці і нарахування на заробітну плату</i>	<i>2100</i>	<i>030</i>	<i>2461,00</i>	-	-	<i>2303,94</i>	<i>2303,94</i>	-
<i>Оплата праці</i>	<i>2110</i>	<i>040</i>	<i>1889,00</i>	<i>1889,00</i>	-	<i>1888,48</i>	<i>1888,48</i>	-
Заробітна плата	2111	050	1889,00	-	-	1888,48	1888,48	-
Грошове забезпечення військовослужбовців	2112	060	-	-	-	-	-	-
Суддівська винагорода	2113	070	-	-	-	-	-	-
<i>Нарахування на оплату праці</i>	<i>2120</i>	<i>080</i>	<i>572,00</i>	<i>572,00</i>	-	<i>415,46</i>	<i>415,46</i>	-



Продовження Додатку В

1	2	3	4	5	6	7	8	9
Використання товарів і послуг	2200	090	-	-	-	-	-	-
<i>Предмети, матеріали, обладнання та інвентар</i>	2210	100	-	-	-	-	-	-
<i>Медикаменти та перев'язувальні матеріали</i>	2220	110	-	-	-	-	-	-
<i>Продукти харчування</i>	2230	120	-	-	-	-	-	-
<i>Оплата послуг (крім комунальних)</i>	2240	130	-	-	-	-	-	-
<i>Видатки на відрядження</i>	2250	140	-	-	-	-	-	-
<i>Видатки та заходи спеціального призначення</i>	2260	150	-	-	-	-	-	-
<i>Оплата комунальних послуг та енергоносіїв</i>	2270	160	-	-	-	-	-	-
<i>Оплата теплопостачання</i>	2271	170	-	-	-	-	-	-
<i>Оплата водопостачання та водовідведення</i>	2272	180	-	-	-	-	-	-
<i>Оплата електроенергії</i>	2273	190	-	-	-	-	-	-
<i>Оплата природного газу</i>	2274	200	-	-	-	-	-	-
<i>Оплата інших енергоносіїв та інших комунальних послуг</i>	2275	210	-	-	-	-	-	-
<i>Оплата енергосервісу</i>	2276	220	-	-	-	-	-	-
<i>Дослідження і розробки, окремі заходи по реалізації державних (регіональних) програм</i>	2280	230	-	-	-	-	-	-
<i>Дослідження і розробки, окремі заходи розвитку по реалізації державних (регіональних) програм</i>	2281	240	-	-	-	-	-	-
<i>Окремі заходи по реалізації державних (регіональних) програм, не віднесені до заходів розвитку</i>	2282	250	-	-	-	-	-	-
Обслуговування боргових зобов'язань	2400	260	-	-	-	-	-	-
<i>Обслуговування внутрішніх боргових зобов'язань</i>	2410	270	-	-	-	-	-	-
<i>Обслуговування зовнішніх боргових зобов'язань</i>	2420	280	-	-	-	-	-	-
Поточні трансферти	2600	290	-	-	-	-	-	-
<i>Субсидії та поточні трансферти підприємствам (установам, організаціям)</i>	2610	300	-	-	-	-	-	-
<i>Поточні трансферти органам державного управління інших рівнів</i>	2620	310	-	-	-	-	-	-
<i>Поточні трансферти урядам іноземних держав та міжнародним організаціям</i>	2630	320	-	-	-	-	-	-
Соціальне забезпечення	2700	330	-	-	-	-	-	-
<i>Виплата пенсій і допомоги</i>	2710	340	-	-	-	-	-	-
<i>Стипендії</i>	2720	350	-	-	-	-	-	-
<i>Інші виплати населенню</i>	2730	360	-	-	-	-	-	-
Інші поточні видатки	2800	370	-	-	-	-	-	-
Капітальні видатки	3000	380	-	-	-	-	-	-
Придбання основного капіталу	3100	390	-	-	-	-	-	-



Продовження Додатку В

1	2	3	4	5	6	7	8	9
<i>Придбання обладнання і предметів довгострокового користування</i>	3110	400	-	-	-	-	-	-
<i>Капітальне будівництво (придбання)</i>	3120	410	-	-	-	-	-	-
Капітальне будівництво (придбання) житла	3121	420	-	-	-	-	-	-
Капітальне будівництво (придбання) інших об'єктів	3122	430	-	-	-	-	-	-
<i>Капітальний ремонт</i>	3130	440	-	-	-	-	-	-
Капітальний ремонт житлового фонду (приміщень)	3131	450	-	-	-	-	-	-
Капітальний ремонт інших об'єктів	3132	460	-	-	-	-	-	-
<i>Реконструкція та реставрація</i>	3140	470	-	-	-	-	-	-
Реконструкція житлового фонду (приміщень)	3141	480	-	-	-	-	-	-
Реконструкція та реставрація інших об'єктів	3142	490	-	-	-	-	-	-
Реставрація пам'яток культури, історії та архітектури	3143	500	-	-	-	-	-	-
<i>Створення державних запасів і резервів</i>	3150	510	-	-	-	-	-	-
<i>Придбання землі та нематеріальних активів</i>	3160	520	-	-	-	-	-	-
Капітальні трансферти	3200	530	-	-	-	-	-	-
<i>Капітальні трансферти підприємствам (установам, організаціям)</i>	3210	540	-	-	-	-	-	-
<i>Капітальні трансферти органам державного управління інших рівнів</i>	3220	550	-	-	-	-	-	-
<i>Капітальні трансферти урядам іноземних держав та міжнародним організаціям</i>	3230	560	-	-	-	-	-	-
<i>Капітальні трансферти населенню</i>	3240	570	-	-	-	-	-	-
Внутрішнє кредитування	4100	580	-	-	-	-	-	-
<i>Надання внутрішніх кредитів</i>	4110	590	-	-	-	-	-	-
Надання кредитів органам державного управління інших рівнів	4111	600	-	-	-	-	-	-
Надання кредитів підприємствам, установам, організаціям	4112	610	-	-	-	-	-	-
Надання інших внутрішніх кредитів	4113	620	-	-	-	-	-	-
Зовнішнє кредитування	4200	630	-	-	-	-	-	-
<i>Надання зовнішніх кредитів</i>	4210	640	-	-	-	-	-	-
Інші видатки	5000	650	X	-	X	X	X	X



Продовження Додатку В

1	2	3	4	5	6	7	8	9
Нерозподілені видатки	9000	660	-	-	-	-	-	-

¹ Заповнюється розпорядителями бюджетних коштів.

Керівник

Володимир ГОНЧАРОВ

Головний бухгалтер

Людмила КОЛОМІЄЦЬ

"10" січня 2023р.



Продовження Додатку В

Додаток 1
до Порядку складання бюджетної звітності розпорядниками
та одержувачами бюджетних коштів, звітності фондами
загальнооб'язкового державного соціального пенсійного
страхування
(пункт 1 розділу II)

**Звіт
про надходження та використання коштів загального фонду
(форма N 2м)
за 2022 рік**

Установа	КОМУНАЛЬНИЙ ЗАКЛАД ОСВІТИ "НАВЧАЛЬНО-ВИХОВНИЙ КОМПЛЕКС №99 "БАГАТОПРОФІЛЬНА ГІМНАЗИЯ-ШКОЛА І СТУПЕНЯ-ДОШКІЛЬНИЙ НАВЧАЛЬНИЙ ЗАКЛАД" ДН-КОІ МІСЬКОЇ РАДИ	за ЄДРПОУ	КОДИ
Територія	Дніпро	за КАТОПТГ	24432684
Організаційно-правова форма господарювання	Комунальна організація (установа, заклад)	за КОПФГ	UA12020010010037010
Код та назва відомчої класифікації видатків та кредитування державного бюджету	-		430
Код та назва програмної класифікації видатків та кредитування державного бюджету	-		
Код та назва типової відомчої класифікації видатків та кредитування місцевих бюджетів	006 - Орган з питань освіти і науки		
Код та назва програмної класифікації видатків та кредитування місцевих бюджетів (код та назва Типової програмної класифікації видатків та кредитування місцевих бюджетів)	0618775 - Інші заходи за рахунок коштів резервного фонду місцевого бюджету		
Періодичність:	річна		
Одиниця виміру:	грн. коп.		

Показники	КЕКВ та/або ККК	Код рядка	Затверджено на звітний рік	Затверджено на звітний період (рік)	Залишок на початок звітного року	Надійшло коштів за звітний період (рік)	Касові за звітний період (рік)	Залишок на кінець звітного періоду (року)
1	2	3	4	5	6	7	8	9
Видатки та надання кредитів - усього	X	010	323266,00	323266,00	-	323265,60	323265,60	-
у тому числі: Поточні видатки	2000	020	323266,00	-	-	323265,60	323265,60	-
<i>Оплата праці і нарахування на заробітну плату</i>	<i>2100</i>	<i>030</i>	-	-	-	-	-	-
<i>Оплата праці</i>	<i>2110</i>	<i>040</i>	-	-	-	-	-	-
Заробітна плата	2111	050	-	-	-	-	-	-
Грошове забезпечення військовослужбовців	2112	060	-	-	-	-	-	-
Суддівська винагорода	2113	070	-	-	-	-	-	-
<i>Нарахування на оплату праці</i>	<i>2120</i>	<i>080</i>	-	-	-	-	-	-
Використання товарів і послуг	2200	090	323266,00	-	-	323265,60	323265,60	-



Продовження Додатку В

1	2	3	4	5	6	7	8	9
Предмети, матеріали, обладнання та інвентар	2210	100	323266,00	-	-	323265,60	323265,60	-
Медикаменти та перев'язувальні матеріали	2220	110	-	-	-	-	-	-
Продукти харчування	2230	120	-	-	-	-	-	-
Оплата послуг (крім комунальних)	2240	130	-	-	-	-	-	-
Видатки на відрядження	2250	140	-	-	-	-	-	-
Видатки та заходи спеціального призначення	2260	150	-	-	-	-	-	-
Оплата комунальних послуг та енергоносіїв	2270	160	-	-	-	-	-	-
Оплата теплопостачання	2271	170	-	-	-	-	-	-
Оплата водопостачання та водовідведення	2272	180	-	-	-	-	-	-
Оплата електроенергії	2273	190	-	-	-	-	-	-
Оплата природного газу	2274	200	-	-	-	-	-	-
Оплата інших енергоносіїв та інших комунальних послуг	2275	210	-	-	-	-	-	-
Оплата енергосервісу	2276	220	-	-	-	-	-	-
Дослідження і розробки, окремі заходи по реалізації державних (регіональних) програм	2280	230	-	-	-	-	-	-
Дослідження і розробки, окремі заходи розвитку по реалізації державних (регіональних) програм	2281	240	-	-	-	-	-	-
Окремі заходи по реалізації державних (регіональних) програм, не віднесені до заходів розвитку	2282	250	-	-	-	-	-	-
Обслуговування боргових зобов'язань	2400	260	-	-	-	-	-	-
Обслуговування внутрішніх боргових зобов'язань	2410	270	-	-	-	-	-	-
Обслуговування зовнішніх боргових зобов'язань	2420	280	-	-	-	-	-	-
Поточні трансферти	2600	290	-	-	-	-	-	-
Субсидії та поточні трансферти підприємствам (установам, організаціям)	2610	300	-	-	-	-	-	-
Поточні трансферти органам державного управління інших рівнів	2620	310	-	-	-	-	-	-
Поточні трансферти урядам іноземних держав та міжнародним організаціям	2630	320	-	-	-	-	-	-
Соціальне забезпечення	2700	330	-	-	-	-	-	-
Виплата пенсій і допомоги	2710	340	-	-	-	-	-	-
Стипендії	2720	350	-	-	-	-	-	-
Інші виплати населенню	2730	360	-	-	-	-	-	-
Інші поточні видатки	2800	370	-	-	-	-	-	-
Капітальні видатки	3000	380	-	-	-	-	-	-
Придбання основного капіталу	3100	390	-	-	-	-	-	-
Придбання обладнання і предметів довгострокового користування	3110	400	-	-	-	-	-	-



Продовження Додатку В

1	2	3	4	5	6	7	8	9
<i>Капітальне будівництво (придбання)</i>	3120	410	-	-	-	-	-	-
Капітальне будівництво (придбання) житла	3121	420	-	-	-	-	-	-
Капітальне будівництво (придбання) інших об'єктів	3122	430	-	-	-	-	-	-
<i>Капітальний ремонт</i>	3130	440	-	-	-	-	-	-
Капітальний ремонт житлового фонду (приміщень)	3131	450	-	-	-	-	-	-
Капітальний ремонт інших об'єктів	3132	460	-	-	-	-	-	-
<i>Реконструкція та реставрація</i>	3140	470	-	-	-	-	-	-
Реконструкція житлового фонду (приміщень)	3141	480	-	-	-	-	-	-
Реконструкція та реставрація інших об'єктів	3142	490	-	-	-	-	-	-
Реставрація пам'яток культури, історії та архітектури	3143	500	-	-	-	-	-	-
<i>Створення державних запасів і резервів</i>	3150	510	-	-	-	-	-	-
<i>Придбання землі та нематеріальних активів</i>	3160	520	-	-	-	-	-	-
Капітальні трансферти	3200	530	-	-	-	-	-	-
<i>Капітальні трансферти підприємствам (установам, організаціям)</i>	3210	540	-	-	-	-	-	-
<i>Капітальні трансферти органам державного управління інших рівнів</i>	3220	550	-	-	-	-	-	-
<i>Капітальні трансферти урядам іноземних держав та міжнародним організаціям</i>	3230	560	-	-	-	-	-	-
<i>Капітальні трансферти населенню</i>	3240	570	-	-	-	-	-	-
Внутрішнє кредитування	4100	580	-	-	-	-	-	-
<i>Надання внутрішніх кредитів</i>	4110	590	-	-	-	-	-	-
Надання кредитів органам державного управління інших рівнів	4111	600	-	-	-	-	-	-
Надання кредитів підприємствам, установам, організаціям	4112	610	-	-	-	-	-	-
Надання інших внутрішніх кредитів	4113	620	-	-	-	-	-	-
Зовнішнє кредитування	4200	630	-	-	-	-	-	-
<i>Надання зовнішніх кредитів</i>	4210	640	-	-	-	-	-	-
Інші видатки	5000	650	X	323266,00	X	X	X	X



Продовження Додатку В

1	2	3	4	5	6	7	8	9
Нерозподілені видатки	9000	660	-	-	-	-	-	-

¹ Заповнюється розпорядителями бюджетних коштів.

Керівник

Володимир ГОНЧАРОВ

Головний бухгалтер

Людмила КОЛОМІЄЦЬ

"10" січня 2023р.



Продовження Додатку В

Додаток 7
до Порядку складання бюджетної звітності розпорядниками
та операторами бюджетних коштів звітності фондами
загальнооб'язкового державного соціального і пенсійного
страхування
(пункт 1 розділу II)

**Звіт
про заборгованість за бюджетними коштами
(форма N 7м)
на 01 січня 2023 року**

Установа	КОМУНАЛЬНИЙ ЗАКЛАД ОСВІТИ "НАВЧАЛЬНО-ВИХОВНИЙ КОМПЛЕКС №99 "БАГАТОПРОФІЛЬНА ГІМНАЗИЯ-ШКОЛА І СТУПЕНЯ-ДОШКІЛЬНИЙ НАВЧАЛЬНИЙ ЗАКЛАД" ДН-КОЇ МІСЬКОЇ РАДИ	за ЄДРПОУ	КОДИ
Територія	Дніпро	за КАТОПГ	24432684
Організаційно-правова форма господарювання	Комунальна організація (установа, заклад)	за КОПФГ	UA12020010010037010
			430

Код та назва відомчої класифікації видатків та кредитування державного бюджету -

Код та назва програмної класифікації видатків та кредитування державного бюджету -

Код та назва типової відомчої класифікації видатків та кредитування місцевих бюджетів **006 - Орган з питань освіти і науки**

Код та назва програмної класифікації видатків та кредитування місцевих бюджетів (код та назва Типової програмної класифікації видатків та кредитування місцевих бюджетів) **0611021 - Надання загальної середньої освіти закладами загальної середньої освіти**

Періодичність: **місячна**

Одиниця виміру: **грн. коп.**

Форма складена: за загальним, спеціальним фондом (потрібне підкреслити).

Показники	КЕКВ	Код рядка	Дебіторська заборгованість				Кредиторська заборгованість					Зарєстровані бюджетні фінансові зобов'язання на кінець звітного періоду (року)	
			на початок звітного року, усього	на кінець звітного періоду (року)		списана за період з початку звітного року	на початок звітного року, усього	на кінець звітного періоду (року)			списана за період з початку звітного року		
				усього	з неї прострочена			усього	з неї	прострочена			термін оплати якої не настав
1	2	3	4	5	6	7	8	9	10	11	12	13	
Доходи	X	010	-	-	-	-	-	-	-	-	X	-	X
Видатки - усього	X	020	2772,12	-	-	-	-	-	-	-	-	-	-



Продовження Додатку В

1	2	3	4	5	6	7	8	9	10	11	12	13
у тому числі: Поточні видатки	2000	030	2772,12	-	-	-	-	-	-	-	-	-
Оплата праці і нарахування на заробітну плату	2100	040	-	-	-	-	-	-	-	-	-	-
Оплата праці	2110	050	-	-	-	-	-	-	-	-	-	-
Заробітна плата	2111	060	-	-	-	-	-	-	-	-	-	-
Грошове забезпечення військовослужбовців	2112	070	-	-	-	-	-	-	-	-	-	-
Суддівська винагорода	2113	080	-	-	-	-	-	-	-	-	-	-
Нарахування на оплату праці	2120	090	-	-	-	-	-	-	-	-	-	-
Використання товарів і послуг	2200	100	2772,12	-	-	-	-	-	-	-	-	-
Предмети, матеріали, обладнання та інвентар	2210	110	2772,12	-	-	-	-	-	-	-	-	-
Медикаменти та перев'язувальні матеріали	2220	120	-	-	-	-	-	-	-	-	-	-
Продукти харчування	2230	130	-	-	-	-	-	-	-	-	-	-
Оплата послуг (крім комунальних)	2240	140	-	-	-	-	-	-	-	-	-	-
Видатки на відрядження	2250	150	-	-	-	-	-	-	-	-	-	-
Видатки та заходи спеціального призначення	2260	160	-	-	-	-	-	-	-	-	-	-
Оплата комунальних послуг та енергоносіїв	2270	170	-	-	-	-	-	-	-	-	-	-
Оплата тепlopостачання	2271	180	-	-	-	-	-	-	-	-	-	-
Оплата водopостачання та водовідведення	2272	190	-	-	-	-	-	-	-	-	-	-
Оплата електроенергії	2273	200	-	-	-	-	-	-	-	-	-	-
Оплата природного газу	2274	210	-	-	-	-	-	-	-	-	-	-
Оплата інших енергоносіїв та інших комунальних послуг	2275	220	-	-	-	-	-	-	-	-	-	-
Оплата енергосервісу	2276	230	-	-	-	-	-	-	-	-	-	-
Дослідження і розробки, окремі заходи по реалізації державних (регіональних) програм	2280	240	-	-	-	-	-	-	-	-	-	-
Дослідження і розробки, окремі заходи розвитку по реалізації державних (регіональних) програм	2281	250	-	-	-	-	-	-	-	-	-	-
Окремі заходи по реалізації державних (регіональних) програм, не віднесені до заходів розвитку	2282	260	-	-	-	-	-	-	-	-	-	-
Обслуговування боргових зобов'язань	2400	270	-	-	-	-	-	-	-	-	-	-
Обслуговування внутрішніх боргових зобов'язань	2410	280	-	-	-	-	-	-	-	-	-	-
Обслуговування зовнішніх боргових зобов'язань	2420	290	-	-	-	-	-	-	-	-	-	-
Поточні трансферти	2600	300	-	-	-	-	-	-	-	-	-	-
Субсидії та поточні трансферти підприємствам (установам, організаціям)	2610	310	-	-	-	-	-	-	-	-	-	-



Продовження Додатку В

1	2	3	4	5	6	7	8	9	10	11	12	13
<i>Поточні трансферти органам державного управління інших рівнів</i>	2620	320	-	-	-	-	-	-	-	-	-	-
<i>Поточні трансферти урядам іноземних держав та міжнародним організаціям</i>	2630	330	-	-	-	-	-	-	-	-	-	-
Соціальне забезпечення	2700	340	-	-	-	-	-	-	-	-	-	-
<i>Виплата пенсій і допомоги</i>	2710	350	-	-	-	-	-	-	-	-	-	-
<i>Стипендії</i>	2720	360	-	-	-	-	-	-	-	-	-	-
<i>Інші виплати населенню</i>	2730	370	-	-	-	-	-	-	-	-	-	-
Інші поточні видатки	2800	380	-	-	-	-	-	-	-	-	-	-
Капітальні видатки	3000	390	-	-	-	-	-	-	-	-	-	-
Придбання основного капіталу	3100	400	-	-	-	-	-	-	-	-	-	-
<i>Придбання обладнання і предметів довгострокового користування</i>	3110	410	-	-	-	-	-	-	-	-	-	-
<i>Капітальне будівництво (придбання)</i>	3120	420	-	-	-	-	-	-	-	-	-	-
<i>Капітальне будівництво (придбання) житла</i>	3121	430	-	-	-	-	-	-	-	-	-	-
<i>Капітальне будівництво (придбання) інших об'єктів</i>	3122	440	-	-	-	-	-	-	-	-	-	-
<i>Капітальний ремонт</i>	3130	450	-	-	-	-	-	-	-	-	-	-
<i>Капітальний ремонт житлового фонду (приміщень)</i>	3131	460	-	-	-	-	-	-	-	-	-	-
<i>Капітальний ремонт інших об'єктів</i>	3132	470	-	-	-	-	-	-	-	-	-	-
<i>Реконструкція та реставрація</i>	3140	480	-	-	-	-	-	-	-	-	-	-
<i>Реконструкція житлового фонду (приміщень)</i>	3141	490	-	-	-	-	-	-	-	-	-	-
<i>Реконструкція та реставрація інших об'єктів</i>	3142	500	-	-	-	-	-	-	-	-	-	-
<i>Реставрація пам'яток культури, історії та архітектури</i>	3143	510	-	-	-	-	-	-	-	-	-	-
<i>Створення державних запасів і резервів</i>	3150	520	-	-	-	-	-	-	-	-	-	-
<i>Придбання землі та нематеріальних активів</i>	3160	530	-	-	-	-	-	-	-	-	-	-
Капітальні трансферти	3200	540	-	-	-	-	-	-	-	-	-	-
<i>Капітальні трансферти підприємствам (установам, організаціям)</i>	3210	550	-	-	-	-	-	-	-	-	-	-
<i>Капітальні трансферти органам державного управління інших рівнів</i>	3220	560	-	-	-	-	-	-	-	-	-	-
<i>Капітальні трансферти урядам іноземних держав та міжнародним організаціям</i>	3230	570	-	-	-	-	-	-	-	-	-	-
<i>Капітальні трансферти населенню</i>	3240	580	-	-	-	-	-	-	-	-	-	-



Продовження Додатку В

1	2	3	4	5	6	7	8	9	10	11	12	13
Разом	X	590	2772,12	-	-	-	-	-	-	-	-	-

¹ У місячній бюджетній звітності рамки з 400 по 500 не заповнюються.

Керівник

Володимир ГОНЧАРОВ

Головний бухгалтер

Людмила КОЛОМІЄЦЬ

"06" січня 2023р.



Продовження Додатку В

Додаток 7
до Порядку складання бюджетної звітності розпорядниками
та операторами бюджетних коштів звітності фондами
загальнооб'язкового державного соціального і пенсійного
страхування
(пункт 1 розділу II)

Звіт
про заборгованість за бюджетними коштами
(форма N 7м)
на 01 січня 2023 року

Установа	КОМУНАЛЬНИЙ ЗАКЛАД ОСВІТИ "НАВЧАЛЬНО-ВИХОВНИЙ КОМПЛЕКС №99 "БАГАТОПРОФІЛЬНА ГІМНАЗИЯ-ШКОЛА І СТУПЕНЯ-ДОШКІЛЬНИЙ НАВЧАЛЬНИЙ ЗАКЛАД" ДН-КОЇ МІСЬКОЇ РАДИ	за ЄДРПОУ	КОДИ
Територія	Дніпро	за КАТОПГ	24432684
Організаційно-правова форма господарювання	Комунальна організація (установа, заклад)	за КОПФГ	UA12020010010037010
			430

Код та назва відомчої класифікації видатків та кредитування державного бюджету -

Код та назва програмної класифікації видатків та кредитування державного бюджету -

Код та назва типової відомчої класифікації видатків та кредитування місцевих бюджетів **006 - Орган з питань освіти і науки**

Код та назва програмної класифікації видатків та кредитування місцевих бюджетів (код та назва Типової програмної класифікації видатків та кредитування місцевих бюджетів) **0611021 - Надання загальної середньої освіти закладами загальної середньої освіти**

Періодичність: **місячна**

Одиниця виміру: **грн. коп.**

Форма складена: за загальним, спеціальним фондом (потрібне підкреслити).

Показники	КЕКВ	Код рядка	Дебіторська заборгованість				Кредиторська заборгованість					Зарєстровані бюджетні фінансові зобов'язання на кінець звітного періоду (року)
			на початок звітного року, усього	на кінець звітного періоду (року)		списана за період з початку звітного року	на початок звітного року, усього	на кінець звітного періоду (року)			списана за період з початку звітного року	
				усього	з неї прострочена			усього	з неї	прострочена		
1	2	3	4	5	6	7	8	9	10	11	12	13
Доходи	X	010	-	-	-	-	32981,88	44743,37	-	X	-	X
Видатки - усього	X	020	-	-	-	-	-	6570,97	-	-	-	6570,97



Продовження Додатку В

1	2	3	4	5	6	7	8	9	10	11	12	13
у тому числі: Поточні видатки	2000	030	-	-	-	-	-	6570,97	-	-	-	6570,97
Оплата праці і нарахування на заробітну плату	2100	040	-	-	-	-	-	-	-	-	-	-
Оплата праці	2110	050	-	-	-	-	-	-	-	-	-	-
Заробітна плата	2111	060	-	-	-	-	-	-	-	-	-	-
Грошове забезпечення військовослужбовців	2112	070	-	-	-	-	-	-	-	-	-	-
Суддівська винагорода	2113	080	-	-	-	-	-	-	-	-	-	-
Нарахування на оплату праці	2120	090	-	-	-	-	-	-	-	-	-	-
Використання товарів і послуг	2200	100	-	-	-	-	-	6570,97	-	-	-	6570,97
Предмети, матеріали, обладнання та інвентар	2210	110	-	-	-	-	-	-	-	-	-	-
Медикаменти та перев'язувальні матеріали	2220	120	-	-	-	-	-	-	-	-	-	-
Продукти харчування	2230	130	-	-	-	-	-	-	-	-	-	-
Оплата послуг (крім комунальних)	2240	140	-	-	-	-	-	6570,97	-	-	-	6570,97
Видатки на відрядження	2250	150	-	-	-	-	-	-	-	-	-	-
Видатки та заходи спеціального призначення	2260	160	-	-	-	-	-	-	-	-	-	-
Оплата комунальних послуг та енергоносіїв	2270	170	-	-	-	-	-	-	-	-	-	-
Оплата тепlopостачання	2271	180	-	-	-	-	-	-	-	-	-	-
Оплата водопостачання та водовідведення	2272	190	-	-	-	-	-	-	-	-	-	-
Оплата електроенергії	2273	200	-	-	-	-	-	-	-	-	-	-
Оплата природного газу	2274	210	-	-	-	-	-	-	-	-	-	-
Оплата інших енергоносіїв та інших комунальних послуг	2275	220	-	-	-	-	-	-	-	-	-	-
Оплата енергосервісу	2276	230	-	-	-	-	-	-	-	-	-	-
Дослідження і розробки, окремі заходи по реалізації державних (регіональних) програм	2280	240	-	-	-	-	-	-	-	-	-	-
Дослідження і розробки, окремі заходи розвитку по реалізації державних (регіональних) програм	2281	250	-	-	-	-	-	-	-	-	-	-
Окремі заходи по реалізації державних (регіональних) програм, не віднесені до заходів розвитку	2282	260	-	-	-	-	-	-	-	-	-	-
Обслуговування боргових зобов'язань	2400	270	-	-	-	-	-	-	-	-	-	-
Обслуговування внутрішніх боргових зобов'язань	2410	280	-	-	-	-	-	-	-	-	-	-
Обслуговування зовнішніх боргових зобов'язань	2420	290	-	-	-	-	-	-	-	-	-	-
Поточні трансферти	2600	300	-	-	-	-	-	-	-	-	-	-
Субсидії та поточні трансферти підприємствам (установам, організаціям)	2610	310	-	-	-	-	-	-	-	-	-	-



Продовження Додатку В

1	2	3	4	5	6	7	8	9	10	11	12	13
<i>Поточні трансферти органам державного управління інших рівнів</i>	2620	320	-	-	-	-	-	-	-	-	-	-
<i>Поточні трансферти урядам іноземних держав та міжнародним організаціям</i>	2630	330	-	-	-	-	-	-	-	-	-	-
Соціальне забезпечення	2700	340	-	-	-	-	-	-	-	-	-	-
<i>Виплата пенсій і допомоги</i>	2710	350	-	-	-	-	-	-	-	-	-	-
<i>Стипендії</i>	2720	360	-	-	-	-	-	-	-	-	-	-
<i>Інші виплати населенню</i>	2730	370	-	-	-	-	-	-	-	-	-	-
Інші поточні видатки	2800	380	-	-	-	-	-	-	-	-	-	-
Капітальні видатки	3000	390	-	-	-	-	-	-	-	-	-	-
Придбання основного капіталу	3100	400	-	-	-	-	-	-	-	-	-	-
<i>Придбання обладнання і предметів довгострокового користування</i>	3110	410	-	-	-	-	-	-	-	-	-	-
<i>Капітальне будівництво (придбання)</i>	3120	420	-	-	-	-	-	-	-	-	-	-
<i>Капітальне будівництво (придбання) житла</i>	3121	430	-	-	-	-	-	-	-	-	-	-
<i>Капітальне будівництво (придбання) інших об'єктів</i>	3122	440	-	-	-	-	-	-	-	-	-	-
<i>Капітальний ремонт</i>	3130	450	-	-	-	-	-	-	-	-	-	-
<i>Капітальний ремонт житлового фонду (приміщень)</i>	3131	460	-	-	-	-	-	-	-	-	-	-
<i>Капітальний ремонт інших об'єктів</i>	3132	470	-	-	-	-	-	-	-	-	-	-
<i>Реконструкція та реставрація</i>	3140	480	-	-	-	-	-	-	-	-	-	-
<i>Реконструкція житлового фонду (приміщень)</i>	3141	490	-	-	-	-	-	-	-	-	-	-
<i>Реконструкція та реставрація інших об'єктів</i>	3142	500	-	-	-	-	-	-	-	-	-	-
<i>Реставрація пам'яток культури, історії та архітектури</i>	3143	510	-	-	-	-	-	-	-	-	-	-
<i>Створення державних запасів і резервів</i>	3150	520	-	-	-	-	-	-	-	-	-	-
<i>Придбання землі та нематеріальних активів</i>	3160	530	-	-	-	-	-	-	-	-	-	-
Капітальні трансферти	3200	540	-	-	-	-	-	-	-	-	-	-
<i>Капітальні трансферти підприємствам (установам, організаціям)</i>	3210	550	-	-	-	-	-	-	-	-	-	-
<i>Капітальні трансферти органам державного управління інших рівнів</i>	3220	560	-	-	-	-	-	-	-	-	-	-
<i>Капітальні трансферти урядам іноземних держав та міжнародним організаціям</i>	3230	570	-	-	-	-	-	-	-	-	-	-
<i>Капітальні трансферти населенню</i>	3240	580	-	-	-	-	-	-	-	-	-	-



Продовження Додатку В

1	2	3	4	5	6	7	8	9	10	11	12	13
Разом	X	590	-	-	-	-	32981,88	51314,34	-	-	-	6570,97

¹ У місячній бюджетній звітності рамки з 400 по 500 не заповнюються.

Керівник

Володимир ГОНЧАРОВ

Головний бухгалтер

Людмила КОЛОМІЄЦЬ

"06" січня 2023р.



ЗАТВЕРДЖЕНО
Наказ Міністерства фінансів України 28.01.2002 № 57 (у редакції наказу
Міністерства фінансів України від 04 грудня 2015 року N 1118)

Затверджений у сумі:

Деяцять шість мільйонів шістсот сорок чотири тисячі
чотириста шістьдесят п'ять гривень 00 копійок
(26 644 465,00 грн.)
(сума словами і цифрами)

Заступник директора департаменту гуманітарної
політики Дніпровської міської ради

В.А. Рог

(підпис) (ініціали і прізвище)

19.01.2020
(число, місяць, рік)
М.П.

КОШТОРИС

на 2020 рік

24432684 КОМУНАЛЬНИЙ ЗАКЛАД ОСВІТИ "НАВЧАЛЬНО-ВИХОВНИЙ КОМПЛЕКС №99 "БАГАТОПРОФІЛЬНА ГІМНАЗІЯ-ШКОЛА І
СТУПЕНЯ-ДОШКІЛЬНИЙ НАВЧАЛЬНИЙ ЗАКЛАД" ДНІПРОВСЬКОЇ МІСЬКОЇ РАДИ

(код за ЄДРПОУ та найменування бюджетної установи)

м.Дніпра

(найменування міста, району, області)

Вид бюджету місцевий (міський бюджет м.Дніпра)

код та назва відомчої класифікації видатків та кредитування бюджету 06 Департамент гуманітарної політики Дніпровської міської ради

код та назва програмної класифікації видатків та кредитування державного бюджету

(код та назва програмної класифікації видатків та кредитування місцевих бюджетів (код та назва Типової програмної класифікації видатків та кредитування місцевих бюджетів)* 0611020 Надання загальної середньої освіти загальноосвітніми навчальними закладами (в т.ч. школою-дитячим садком, інтернатом при школі), спеціалізованими школами, ліцеями, гімназіями, колегіумами)

(грн)

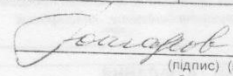
Найменування	Код	Усього на рік		РАЗОМ
		загальний фонд	спеціальний фонд	
1	2	3	4	5
НАДХОДЖЕННЯ - усього	x	26 107 164,00	537 301,00	26 644 465,00
Надходження коштів із загального фонду бюджету	x	26 107 164,00	x	26 107 164,00
Надходження коштів із спеціального фонду бюджету, у тому числі:	x		537 301,00	537 301,00
надходження від плати за послуги, що надаються бюджетними установами згідно із законодавством	25010000	x	537 301,00	537 301,00
(розписати за підгрупами)				
Плата за послуги, що надаються бюджетними установами згідно з їх основною діяльністю	25010100	x	528 301,00	528 301,00
Плата за оренду майна бюджетних установ, що здійснюється відповідно до Закону України "Про оренду державного та комунального майна"	25010300	x	9 000,00	9 000,00
інші джерела власних надходжень бюджетних установ	25020000	x	-	-
(розписати за підгрупами)		x	-	-
інші надходження, у тому числі:		x	-	-
інші доходи (розписати за кодами класифікації доходів бюджету)		x	-	-
Офіційні трансферти	40000000	14 040 543,00	-	14 040 543,00
Від органів державного управління	41000000	14 040 543,00	-	14 040 543,00
Субвенції з державного бюджету місцевим бюджетам	41030000	14 040 543,00	-	14 040 543,00
Освітня субвенція з державного бюджету місцевим бюджетам	41033900	14 040 543,00	-	14 040 543,00
фінансування (розписати за кодами класифікації фінансування бюджету за типом боргового зобов'язання)		x	-	-
повернення кредитів до бюджету (розписати за кодами програмної класифікації видатків та кредитування бюджету, класифікації кредитування бюджету)		x	-	-
		x	-	-

ВИДАТКИ ТА НАДАННЯ КРЕДИТІВ - усього		x	26 107 164,00	537 301,00	26 644 465,00
Поточні видатки		2000	26 107 164,00	537 301,00	26 644 465,00
Оплата праці і нарахування на заробітну плату		2100	20 678 049,00	79 300,00	20 757 349,00
Оплата праці		2110	16 949 221,00	65 000,00	17 014 221,00
Заробітна плата		2111	16 949 221,00	65 000,00	17 014 221,00
Грошове забезпечення військовослужбовців		2112	-	-	-
Нарахування на оплату праці		2120	3 728 828,00	14 300,00	3 743 128,00
Використання товарів і послуг		2200	5 429 115,00	457 001,00	5 886 116,00
Предмети, матеріали, обладнання та інвентар		2210	907,00	22 000,00	22 907,00
Медикаменти та перев'язувальні матеріали		2220	-	-	-
Продукти харчування		2230	2 783 204,00	428 301,00	3 211 505,00
Оплата послуг (крім комунальних)		2240	118 575,00	6 700,00	125 275,00
Видатки на відрядження		2250	-	-	-
Видатки та заходи спеціального призначення		2260	-	-	-


Продовження Додатку Г

Оплата коммунальных услуг та енергоносіїв	2270	2 526 429,00	-	2 526 429,00
Оплата теплоснабження	2271	1 602 756,00	-	1 602 756,00
Оплата водопостачання та водовідведення	2272	135 998,00	-	135 998,00
Оплата електроенергії	2273	763 686,00	-	763 686,00
Оплата природного газу	2274	-	-	-
Оплата інших енергоносіїв та інших коммунальних послуг	2275	23 989,00	-	23 989,00
Оплата енергосервісу	2276	-	-	-
Дослідження і розробки, окремі заходи по реалізації державних (регіональних) програм	2280	-	-	-
Дослідження і розробки, окремі заходи розвитку по реалізації державних (регіональних) програм	2281	-	-	-
Окремі заходи по реалізації державних (регіональних) програм, не віднесені до заходів розвитку	2282	-	-	-
Обслуговування боргових зобов'язань	2400	-	-	-
Обслуговування внутрішніх боргових зобов'язань	2410	-	-	-
Обслуговування зовнішніх боргових зобов'язань	2420	-	-	-
Поточні трансферти	2600	-	-	-
Субсидії та поточні трансферти підприємствам (установам, організаціям)	2610	-	-	-
Поточні трансферти органам державного управління інших рівнів	2620	-	-	-
Поточні трансферти урядам іноземних держав та міжнародним організаціям	2630	-	-	-
Соціальне забезпечення	2700	-	-	-
Виплата пенсій і допомоги	2710	-	-	-
Стипендії	2720	-	-	-
Інші виплати населенню	2730	-	-	-
Інші поточні видатки	2800	-	-	-
Капітальні видатки	3000	-	1 000,00	1 000,00
Придбання основного капіталу	3100	-	-	-
Придбання обладнання і предметів довгострокового користування	3110	-	-	-
Капітальне будівництво (придбання)	3120	-	-	-
Капітальне будівництво (придбання) житла	3121	-	-	-
Капітальне будівництво (придбання) інших об'єктів	3122	-	-	-
Капітальний ремонт	3130	-	-	-
Капітальний ремонт житлового фонду (приміщень)	3131	-	-	-
Капітальний ремонт інших об'єктів	3132	-	-	-
Реконструкція та реставрація	3140	-	-	-
Реконструкція житлового фонду (приміщень)	3141	-	-	-
Реконструкція та реставрація інших об'єктів	3142	-	-	-
Реставрація пам'яток культури, історії та архітектури	3143	-	-	-
Створення державних запасів і резервів	3150	-	-	-
Придбання землі та нематеріальних активів	3160	-	-	-
Капітальні трансферти	3200	-	-	-
Капітальні трансферти підприємствам (установам, організаціям)	3210	-	-	-
Капітальні трансферти органам державного управління інших рівнів	3220	-	-	-
Капітальні трансферти урядам іноземних держав та міжнародним організаціям	3230	-	-	-
Капітальні трансферти населенню	3240	-	-	-
Надання внутрішніх кредитів	4110	-	-	-
Надання кредитів органам державного управління інших рівнів	4111	-	-	-
Надання кредитів підприємствам, установам, організаціям	4112	-	-	-
Надання інших внутрішніх кредитів	4113	-	-	-
Надання зовнішніх кредитів	4210	-	-	-
Нерозподілені видатки	9000	-	-	-

Директор


 В.О. Гончаров
 (підпис) (ініціали і прізвище)

Головний бухгалтер


 Л.М. Коломієць
 (підпис) (ініціали і прізвище)

 10.01.2020
 (число, місяць, рік)

М.П.***

** Сума проставляється за кодом відповідно до класифікації кредитування бюджету та не враховується у рядку "НАДХОДЖЕННЯ - усього".
 *** Заповнюється розпорядниками нижчого рівня, крім головних розпорядників та національних вищих навчальних закладів, яким безпосередньо встановлені призначення у державному бюджеті.

Продовження Додатку Г

ЗАТВЕРДЖЕНО
Наказ Міністерства фінансів України
28.01.2002 № 57 (у редакції наказу
Міністерства фінансів України від 04
грудня 2015 року N 1118)

Затверджений у сумі

Вісімнадцять мільйонів чотириста п'ятдесят чотири
тисячі дев'ятсот дванадцять гривень 00 копійок
(18 454 912,00 грн)
(сума словами і цифрами)

Директор департаменту гуманітарної політики
Дніпровської міської ради

(посада)

Ксенія СУШКО

(підпис)

20 р.
М.П.

КОШТОРИС

на 2021 рік

24432684 КОМУНАЛЬНИЙ ЗАКЛАД ОСВІТИ "НАВЧАЛЬНО-ВИХОВНИЙ КОМПЛЕКС №99 "БАГАТОПРОФІЛЬНА ГІМНАЗИЯ-ШКОЛА І
СТУПЕНЯ-ДОШКІЛЬНИЙ НАВЧАЛЬНИЙ ЗАКЛАД" ДНІПРОВСЬКОЇ МІСЬКОЇ РАДИ

(код за ЄДРПОУ та найменування бюджетної установи)

м.Дніпра

(найменування міста, району, області)

Вид бюджету місцевий (бюджет Дніпровської міської територіальної громади),

код та назва відомчої класифікації видатків та кредитування бюджету 06 Департамент гуманітарної політики Дніпровської міської ради,

код та назва програмної класифікації видатків та кредитування державного бюджету

(код та назва програмної класифікації видатків та кредитування місцевих бюджетів (код та назва Типової програмної класифікації видатків та кредитування місцевих бюджетів) 0611031 Надання загальної середньої освіти закладами загальної середньої освіти)

(грн)

Найменування	Код	Усього на рік		РАЗОМ
		загальний фонд	спеціальний фонд	
1	2	3	4	5
НАДХОДЖЕННЯ - усього	x	18 454 912,00	-	18 454 912,00
Надходження коштів із загального фонду бюджету	x	18 454 912,00	x	18 454 912,00
Надходження коштів із спеціального фонду бюджету, у тому числі:	x		-	-
надходження від плати за послуги, що надаються бюджетними установами згідно із законодавством (розписати за підгрупами)	25010000	x	-	-
інші джерела власних надходжень бюджетних установ (розписати за підгрупами)	25020000	x	-	-
інші надходження, у тому числі:		x	-	18 454 912,00
інші доходи (розписати за кодами класифікації доходів бюджету)		x	-	18 454 912,00
Офіційні трансферти	40000000	x	-	18 454 912,00
Від органів державного управління	41000000	x	-	18 454 912,00
Субвенції з державного бюджету місцевим бюджетам	41030000	x	-	18 454 912,00
Освітня субвенція з державного бюджету місцевим бюджетам	41033900	x	-	18 454 912,00
фінансування (розписати за кодами класифікації фінансування бюджету за типом боргового зобов'язання)		x	-	-
повернення кредитів до бюджету (розписати за кодами програмної класифікації видатків та кредитування бюджету, класифікації кредитування бюджету)		x	-	-
		x	**	**
ВИДАТКИ ТА НАДАННЯ КРЕДИТІВ - усього	x	18 454 912,00	-	18 454 912,00
Поточні видатки	2000	18 454 912,00	-	18 454 912,00
Оплата праці і нарахування на заробітну плату	2100	18 454 912,00	-	18 454 912,00
Оплата праці	2110	15 126 977,00	-	15 126 977,00
Заробітна плата	2111	15 126 977,00	-	15 126 977,00
Грошове забезпечення військовослужбовців	2112	-	-	-
Суддівська винагорода	2113	-	-	-
Нарахування на оплату праці	2120	3 327 935,00	-	3 327 935,00
Використання товарів і послуг	2200	-	-	-
Предмети, матеріали, обладнання та інвентар	2210	-	-	-
Медикаменти та перев'язувальні матеріали	2220	-	-	-
Продукти харчування	2230	-	-	-
Оплата послуг (крім комунальних)	2240	-	-	-
Видатки на відрядження	2250	-	-	-
Видатки та заходи спеціального призначення	2260	-	-	-
Оплата комунальних послуг та енергоносіїв	2270	-	-	-
Оплата тепlopостачання	2271	-	-	-
Оплата водopостачання та водовідведення	2272	-	-	-
Оплата електроенергії	2273	-	-	-
Оплата природного газу	2274	-	-	-
Оплата інших енергоносіїв та інших комунальних послуг	2275	-	-	-
Оплата енергосервісу	2276	-	-	-

Продовження Додатку Г

Дослідження і розробки, окремі заходи по реалізації державних (регіональних) програм	2280	-	-	-
Дослідження і розробки, окремі заходи розвитку по реалізації державних (регіональних) програм	2281	-	-	-
Окремі заходи по реалізації державних (регіональних) програм, не віднесені до заходів розвитку	2282	-	-	-
	2400	-	-	-
Обслуговування боргових зобов'язань	2410	-	-	-
Обслуговування внутрішніх боргових зобов'язань	2410	-	-	-
Обслуговування зовнішніх боргових зобов'язань	2420	-	-	-
	2600	-	-	-
Поточні трансферти		-	-	-
Субсидії та поточні трансферти підприємствам (установам, організаціям)	2610	-	-	-
Поточні трансферти органам державного управління інших рівнів	2620	-	-	-
Поточні трансферти урядам іноземних держав та міжнародним організаціям	2630	-	-	-
	2700	-	-	-
Соціальне забезпечення		-	-	-
Виплата пенсій і допомоги	2710	-	-	-
Стипендії	2720	-	-	-
Інші виплати населенню	2730	-	-	-
Інші поточні видатки	2800	-	-	-
	3000	-	-	-
Капітальні видатки	3100	-	-	-
Придбання основного капіталу		-	-	-
Придбання обладнання і предметів довгострокового користування	3110	-	-	-
	3120	-	-	-
Капітальне будівництво (придбання)		-	-	-
Капітальне будівництво (придбання) житла	3121	-	-	-
Капітальне будівництво (придбання) інших об'єктів	3122	-	-	-
	3130	-	-	-
Капітальний ремонт		-	-	-
Капітальний ремонт житлового фонду (приміщень)	3131	-	-	-
Капітальний ремонт інших об'єктів	3132	-	-	-
	3140	-	-	-
Реконструкція та реставрація		-	-	-
Реконструкція житлового фонду (приміщень)	3141	-	-	-
Реконструкція та реставрація інших об'єктів	3142	-	-	-
Реставрація пам'яток культури, історії та архітектури	3143	-	-	-
Створення державних запасів і резервів	3150	-	-	-
Придбання землі та нематеріальних активів	3160	-	-	-
	3200	-	-	-
Капітальні трансферти		-	-	-
Капітальні трансферти підприємствам (установам, організаціям)	3210	-	-	-
Капітальні трансферти органам державного управління інших рівнів	3220	-	-	-
Капітальні трансферти урядам іноземних держав та міжнародним організаціям	3230	-	-	-
Капітальні трансферти населенню	3240	-	-	-
Надання кредитів органам державного управління інших рівнів	4111	-	-	-
Надання кредитів підприємствам, установам, організаціям	4112	-	-	-
Надання інших внутрішніх кредитів	4113	-	-	-
Надання зовнішніх кредитів	4210	-	-	-
Нерозподілені видатки	9000	-	-	-

Директор закладу

Володимир ГОНЧАРОВ

(підпис)

Головний бухгалтер закладу

Людмила КОЛОМІЄЦЬ

(підпис)

20 р.

М.П.***

** Сума проставляється за кодом відповідно до класифікації кредитування бюджету та не враховується у рядку "НАДХОДЖЕННЯ - усього".
 *** Заповнюється розпорядниками нижчого рівня, крім головних розпорядників та національних закладів вищої освіти, яким безпосередньо встановлені призначення у державному бюджеті.

Продовження Додатку Г

ЗАТВЕРДЖЕНО

Наказ Міністерства фінансів України
28.01.2002 № 57 (у редакції наказу
Міністерства фінансів України від 04
грудня 2015 року N 1118)Затверджений у сумі
тринадцять мільйонів шістьсот сімдесят сім тисяч
сімдесят шість гривень 00 копійок
(13 677 076,00 грн)
(сума словами і цифрами)Директор департаменту гуманітарної політики
Дніпровської міської ради

(посада)

Ксенія СУШКО

(підпис)

20 р.

М.П.

КОШТОРИС

на 2021 рік

24432684 КОМУНАЛЬНИЙ ЗАКЛАД ОСВІТИ "НАВЧАЛЬНО-ВИХОВНИЙ КОМПЛЕКС №99 "БАГАТОПРОФІЛЬНА ГІМНАЗИЯ-
ШКОЛА І СТУПЕНЯ-ДОШКІЛЬНИЙ НАВЧАЛЬНИЙ ЗАКЛАД" ДНІПРОВСЬКОЇ МІСЬКОЇ РАДИ

(код за ЄДРПОУ та найменування бюджетної установи)

м.Дніпра

(найменування міста, району, області)

Вид бюджету місцевий (бюджет Дніпровської міської територіальної громади),

код та назва відомчої класифікації видатків та кредитування бюджету 06 Департамент гуманітарної політики Дніпровської
міської ради,

код та назва програмної класифікації видатків та кредитування державного бюджету

(код та назва програмної класифікації видатків та кредитування місцевих бюджетів (код та назва Типової програмної
класифікації видатків та кредитування місцевих бюджетів) 0611021 Надання загальної середньої освіти закладами загальної
середньої освіти)

(грн)

Найменування	Код	Усього на рік		РАЗОМ
		загальний фонд	спеціальний фонд	
1	2	3	4	5
НАДХОДЖЕННЯ - усього	x	12 815 151,00	861 925,00	13 677 076,00
Надходження коштів із загального фонду бюджету	x	12 815 151,00	x	12 815 151,00
Надходження коштів із спеціального фонду бюджету, у тому числі:	x		861 925,00	861 925,00
надходження від плати за послуги, що надаються бюджетними установами згідно із законодавством	25010000	x	861 925,00	861 925,00
(розписати за підгрупами)				
Плата за послуги, що надаються бюджетними установами згідно з їх основною діяльністю	25010100	x	781 925,00	781 925,00
Плата за оренду майна бюджетних установ, що здійснюється відповідно до Закону України "Про оренду державного та комунального майна"	25010300	x	80 000,00	80 000,00
інші джерела власних надходжень бюджетних установ	25020000	x	-	-
(розписати за підгрупами)				
інші надходження, у тому числі:		x		
інші доходи (розписати за кодами класифікації доходів бюджету)		x		
фінансування (розписати за кодами класифікації фінансування бюджету за типом боргового зобов'язання)		x	-	-
повернення кредитів до бюджету (розписати за кодами програмної класифікації видатків та кредитування бюджету, класифікації кредитування бюджету)		x	**	**
ВИДАТКИ ТА НАДАННЯ КРЕДИТІВ - усього	x	12 815 151,00	861 925,00	13 677 076,00
Поточні видатки	2000	12 815 151,00	861 925,00	13 677 076,00
Оплата праці і нарахування на заробітну плату	2100	7 573 377,00	158 600,00	7 731 977,00
Оплата праці	2110	6 207 686,00	130 000,00	6 337 686,00
Заробітна плата	2111	6 207 686,00	130 000,00	6 337 686,00
Грошове забезпечення військовослужбовців	2112	-	-	-
Суддівська винагорода	2113	-	-	-
Нарахування на оплату праці	2120	1 365 691,00	28 600,00	1 394 291,00
Використання товарів і послуг	2200	5 241 774,00	700 325,00	5 942 099,00
Предмети, матеріали, обладнання та інвентар	2210	43 286,00	125 000,00	168 286,00
Медикаменти та перев'язувальні матеріали	2220	-	-	-
Продукти харчування	2230	2 898 853,00	561 925,00	3 460 778,00
Оплата послуг (крім комунальних)	2240	118 124,00	13 400,00	131 524,00
Видатки на відрядження	2250	-	-	-
Видатки та заходи спеціального призначення	2260	-	-	-
Оплата комунальних послуг та енергоносіїв	2270	2 181 511,00	-	2 181 511,00
Оплата теплопостачання	2271	1 400 738,00	-	1 400 738,00
Оплата водопостачання та водовідведення	2272	159 686,00	-	159 686,00
Оплата електроенергії	2273	595 691,00	-	595 691,00

Продовження Додатку Г

Оплата природного газу	2274	-	-	-
Оплата інших енергоносіїв та інших комунальних послуг	2275	25 396,00	-	25 396,00
Оплата енергосервісу	2276	-	-	-
Дослідження і розробки, окремі заходи по реалізації державних (регіональних) програм	2280	-	-	-
Дослідження і розробки, окремі заходи розвитку по реалізації державних (регіональних) програм	2281	-	-	-
Окремі заходи по реалізації державних (регіональних) програм, не віднесені до заходів розвитку	2282	-	-	-
Обслуговування боргових зобов'язань	2400	-	-	-
Обслуговування внутрішніх боргових зобов'язань	2410	-	-	-
Обслуговування зовнішніх боргових зобов'язань	2420	-	-	-
Поточні трансферти	2600	-	-	-
Субсидії та поточні трансферти підприємствам (установам, організаціям)	2610	-	-	-
Поточні трансферти органам державного управління інших рівнів	2620	-	-	-
Поточні трансферти урядам іноземних держав та міжнародним організаціям	2630	-	-	-
Соціальне забезпечення	2700	-	-	-
Виплата пенсій і допомоги	2710	-	-	-
Стипендії	2720	-	-	-
Інші виплати населенню	2730	-	-	-
Інші поточні видатки	2800	-	3 000,00	3 000,00
Капітальні видатки	3000	-	-	-
Придбання основного капіталу	3100	-	-	-
Придбання обладнання і предметів довгострокового користування	3110	-	-	-
Капітальне будівництво (придбання)	3120	-	-	-
Капітальне будівництво (придбання) житла	3121	-	-	-
Капітальне будівництво (придбання) інших об'єктів	3122	-	-	-
Капітальний ремонт	3130	-	-	-
Капітальний ремонт житлового фонду (приміщень)	3131	-	-	-
Капітальний ремонт інших об'єктів	3132	-	-	-
Реконструкція та реставрація	3140	-	-	-
Реконструкція житлового фонду (приміщень)	3141	-	-	-
Реконструкція та реставрація інших об'єктів	3142	-	-	-
Реставрація пам'яток культури, історії та архітектури	3143	-	-	-
Створення державних запасів і резервів	3150	-	-	-
Придбання землі та нематеріальних активів	3160	-	-	-
Капітальні трансферти	3200	-	-	-
Капітальні трансферти підприємствам (установам, організаціям)	3210	-	-	-
Капітальні трансферти органам державного управління інших рівнів	3220	-	-	-
Капітальні трансферти урядам іноземних держав та міжнародним організаціям	3230	-	-	-
Капітальні трансферти населенню	3240	-	-	-
Надання кредитів органам державного управління інших рівнів	4111	-	-	-
Надання кредитів підприємствам, установам, організаціям	4112	-	-	-
Надання інших внутрішніх кредитів	4113	-	-	-
Надання зовнішніх кредитів	4210	-	-	-
Нерозподілені видатки	9000	-	-	-

Директор закладу

Володимир ГОНЧАРОВ

(підпис)

Головний бухгалтер закладу

Людмила КОЛОМІЄЦЬ

(підпис)

20 р.

М.П.***

** Сума проставляється за кодом відповідно до класифікації кредитування бюджету та не враховується у рядку "НАДХОДЖЕННЯ - усього".

*** Заповнюється розпорядниками нижчого рівня, крім головних розпорядників та національних закладів вищої освіти, яким безпосередньо встановлені призначення у державному бюджеті.

Продовження Додатку Г

ЗАТВЕРДЖЕНО
Наказ Міністерства фінансів України 28.01.2002 №
57 (у редакції наказу Міністерства фінансів України
від 04 грудня 2015 року N 1118)

Затверджений у сумі
Дев'ятнадцять мільйонів шістьсот
п'ятдесят дев'ять тисяч триста
тридцять гривень 00копійок
(19 659 330,00 грн)
(сума словами і цифрами)



Заступник директора департаменту
гуманітарної політики Дніпровської
міської ради
(посада)

Вікторія РОГ

2022 р.
М.П.

КОШТОРИС
на 2022 рік

24432684 КОМУНАЛЬНИЙ ЗАКЛАД ОСВІТИ "НАВЧАЛЬНО-ВИХОВНИЙ КОМПЛЕКС №99 "БАГАТОПРОФІЛЬНА ГІМНАЗИЯ-ШКОЛА І
СТУПЕНЯ-ДОШКІЛЬНИЙ НАВЧАЛЬНИЙ ЗАКЛАД" ДНІПРОВСЬКОЇ МІСЬКОЇ РАДИ

(код за ЄДРПОУ та найменування бюджетної установи)

м.Дніпра

(найменування міста, району, області)

Вид бюджету місцевий (бюджет Дніпровської міської територіальної громади).

код та назва відомчої класифікації видатків та кредитування бюджету 06 Департамент гуманітарної політики Дніпровської міської ради.

код та назва програмної класифікації видатків та кредитування державного бюджету

(код та назва програмної класифікації видатків та кредитування місцевих бюджетів (код та назва Типової програмної класифікації видатків та кредитування місцевих бюджетів* 0611031 Надання загальної середньої освіти закладами загальної середньої освіти)

(грн)

Найменування	Код	Усього на рік		РАЗОМ
		загальний фонд	спеціальний фонд	
1	2	3	4	5
НАДХОДЖЕННЯ - усього	x	19 659 330,00		19 659 330,00
Надходження коштів із загального фонду бюджету	x	19 659 330,00	x	19 659 330,00
Надходження коштів із спеціального фонду бюджету, у тому числі:	x			
надходження від плати за послуги, що надаються бюджетними установами згідно із законодавством	25010000	x		
(розписати за підгрупами)				
інші джерела власних надходжень бюджетних установ	25020000	x		
(розписати за підгрупами)				
інші надходження, у тому числі:		x		19 659 330,00
			x	19 659 330,00
інші доходи (розписати за кодами класифікації доходів бюджету)			x	19 659 330,00
Освітня субвенція з державного бюджету місцевим бюджетам	41033900	x		
фінансування (розписати за кодами класифікації фінансування бюджету за типом боргового зобов'язання)		x		
повернення кредитів до бюджету (розписати за кодами програмної класифікації видатків та кредитування бюджету, класифікації кредитування бюджету)		x	**	**
ВИДАТКИ ТА НАДАННЯ	x	19 659 330,00		19 659 330,00
КРЕДИТІВ - усього				
Поточні видатки	2000	19 659 330,00		19 659 330,00
Оплата праці і нарахування на заробітну плату	2100	19 659 330,00		19 659 330,00
Оплата праці	2110	16 114 205,00		16 114 205,00
Заробітна плата	2111	16 114 205,00		16 114 205,00
Грошове забезпечення військовослужбовців	2112			
Суддівська винагорода	2113			
Нарахування на оплату праці	2120	3 545 125,00		3 545 125,00
Використання товарів і послуг	2200			
Предмети, матеріали, обладнання та інвентар	2210			
Медикаменти та перев'язувальні матеріали	2220			
Продукти харчування	2230			
Оплата послуг (крім комунальних)	2240			
Видатки на відрядження	2250			
Видатки та заходи спеціального призначення	2260			
Оплата комунальних послуг та енергоносіїв	2270			
Оплата тепlopостачання	2271			
Оплата водopостачання та водовідведення	2272			
Оплата електроенергії	2273			
Оплата природного газу	2274			
Оплата інших енергоносіїв та інших комунальних послуг	2275			
Оплата енергосервісу	2276			

Продовження Додатку Г

Дослідження і розробки, окремі заходи по реалізації державних (регіональних) програм	2280		
Дослідження і розробки, окремі заходи розвитку по реалізації державних (регіональних) програм	2281		
Окремі заходи по реалізації державних (регіональних) програм, не віднесені до заходів розвитку	2282		
Обслуговування боргових зобов'язань	2400		
Обслуговування внутрішніх боргових зобов'язань	2410		
Обслуговування зовнішніх боргових зобов'язань	2420		
Поточні трансферти	2600		
Субсидії та поточні трансферти підприємствам (установам, організаціям)	2610		
Поточні трансферти органам державного управління інших рівнів	2620		
Поточні трансферти урядам іноземних держав та міжнародним організаціям	2630		
Соціальне забезпечення	2700		
Виплата пенсій і допомоги	2710		
Стипендії	2720		
Інші виплати населенню	2730		
Інші поточні видатки	2800		
Капітальні видатки	3000		
Придбання основного капіталу	3100		
Придбання обладнання і предметів довгострокового користування	3110		
Капітальне будівництво (придбання)	3120		
Капітальне будівництво (придбання) житла	3121		
Капітальне будівництво (придбання) інших об'єктів	3122		
Капітальний ремонт	3130		
Капітальний ремонт житлового фонду (приміщень)	3131		
Капітальний ремонт інших об'єктів	3132		
Реконструкція та реставрація	3140		
Реконструкція житлового фонду (приміщень)	3141		
Реконструкція та реставрація інших об'єктів	3142		
Реставрація пам'яток культури, історії та архітектури	3143		
Створення державних запасів і резервів	3150		
Придбання землі та нематеріальних активів	3160		
Капітальні трансферти	3200		
Капітальні трансферти підприємствам (установам, організаціям)	3210		
Капітальні трансферти органам державного управління інших рівнів	3220		
Капітальні трансферти урядам іноземних держав та міжнародним організаціям	3230		
Капітальні трансферти населенню	3240		
Надання внутрішніх кредитів	4110		
Надання кредитів органам державного управління інших рівнів	4111		
Надання кредитів підприємствам, установам, організаціям	4112		
Надання інших внутрішніх кредитів	4113		
Надання зовнішніх кредитів	4210		
Нерозподілені видатки	9000		

Директор закладу


Головний бухгалтер закладу

22 січня 2022 р.

М.П.***


** Сума проставляється за кодом відповідно до класифікації кредитування бюджету та не враховується у рядку "НАДХОДЖЕННЯ - усього".

*** Заповнюється розпорядниками нижнього рівня, крім головних розпорядників та національних закладів вищої освіти, яким безпосередньо встановлені призначення у державному бюджеті.



Володимир ГОНЧАРОВ

(підпис)



Людмила КОЛОМІЄЦЬ

(підпис)

Продовження Додатку Г

ЗАТВЕРДЖЕНО
Наказ Міністерства фінансів України
28.01.2002 № 57 (у редакції наказу
Міністерства фінансів України від 04 грудня
2015 року N 1118)

Затверджений у сумі
П'ятнадцять мільйонів дев'ястсот
тисяч дев'ястсот п'ятдесят три гривні
00 копійок (15 900 953,00 грн)
(сума словами і цифрами)

Заступник директора
департаменту гуманітарної
політики Дніпровської міської ради
(посада)

Вікторія РОГ

2022 р.
М.П.



КОШТОРИС
на 2022 рік

24432684 КОМУНАЛЬНИЙ ЗАКЛАД ОСВІТИ "НАВЧАЛЬНО-ВИХОВНИЙ КОМПЛЕКС №99 "БАГАТОПРОФІЛЬНА ГІМНАЗІЯ-ШКОЛА І СТУПЕНЯ-ДОШКІЛЬНИЙ НАВЧАЛЬНИЙ ЗАКЛАД" ДНІПРОВСЬКОЇ МІСЬКОЇ РАДИ

(код за ЄДРПОУ та найменування бюджетної установи)

м.Дніпра

(найменування міста, району, області)

Вид бюджету місцевий (бюджет Дніпровської міської територіальної громади).

код та назва відомчої класифікації видатків та кредитування бюджету 06 Департамент гуманітарної політики Дніпровської міської ради,

код та назва програмної класифікації видатків та кредитування державного бюджету

(код та назва програмної класифікації видатків та кредитування місцевих бюджетів (код та назва Типової програмної класифікації видатків та кредитування місцевих бюджетів* 0611021 Надання загальної середньої освіти закладами загальної середньої освіти)

(грн)

Найменування	Код	Усього на рік		РАЗОМ
		загальний фонд	спеціальний фонд	
1	2	3	4	5
НАДХОДЖЕННЯ - усього	x	14 824 109,00	1 076 844,00	15 900 953,00
Надходження коштів із загального фонду бюджету	x	14 824 109,00	x	14 824 109,00
Надходження коштів із спеціального фонду бюджету, у тому числі:	x		1 076 844,00	1 076 844,00
надходження від плати за послуги, що надаються бюджетними установами згідно із законодавством	25010000	x	1 076 844,00	1 076 844,00
(розписати за підгрупами)				
Плата за послуги, що надаються бюджетними установами згідно з їх основною діяльністю	25010100	x	916 844,00	916 844,00
Плата за оренду майна бюджетних установ, що здійснюється відповідно до Закону України "Про оренду державного та комунального майна"	25010300	x	160 000,00	160 000,00
інші джерела власних надходжень бюджетних установ	25020000	x		
(розписати за підгрупами)				
інші надходження, у тому числі:		x		
інші доходи (розписати за кодами класифікації доходів бюджету)		x		
фінансування (розписати за кодами класифікації фінансування бюджету за типом боргового зобов'язання)		x		
повернення кредитів до бюджету (розписати за кодами програмної класифікації видатків та кредитування бюджету, класифікації кредитування бюджету)		x	**	**
ВИДАТКИ ТА НАДАННЯ КРЕДИТІВ - усього	x	14 824 109,00	1 076 844,00	15 900 953,00
Поточні видатки	2000	14 824 109,00	1 076 844,00	15 900 953,00
Оплата праці і нарахування на заробітну плату	2100	9 161 444,00	170 800,00	9 332 244,00
Оплата праці	2110	7 509 380,00	140 000,00	7 649 380,00
Заробітна плата	2111	7 509 380,00	140 000,00	7 649 380,00
Грошове забезпечення військовослужбовців	2112			
Суддівська винагорода	2113			
Нарахування на оплату праці	2120	1 652 064,00	30 800,00	1 682 864,00
Використання товарів і послуг	2200	5 662 665,00	861 044,00	6 523 709,00
Предмети, матеріали, обладнання та інвентар	2210		150 000,00	150 000,00
Медикаменти та перев'язувальні матеріали	2220			
Продукти харчування	2230	2 645 937,00	676 844,00	3 322 781,00

Продовження Додатку Г

Оплата послуг (крім комунальних)	2240	50 940,00	34 200,00	85 140,00
Видатки на відрядження	2250			
Видатки та заходи спеціального призначення	2260			
Оплата комунальних послуг та енергоносіїв	2270	2 965 788,00		2 965 788,00
Оплата тепlopостачання	2271	1 783 883,00		1 783 883,00
Оплата водопостачання та водовідведення	2272	189 963,00		189 963,00
Оплата електроенергії	2273	967 122,00		967 122,00
Оплата природного газу	2274			
Оплата інших енергоносіїв та інших комунальних послуг	2275	24 820,00		24 820,00
Оплата енергосервісу	2276			
Дослідження і розробки, окремі заходи по реалізації державних (регіональних) програм	2280			
Дослідження і розробки, окремі заходи розвитку по реалізації державних (регіональних) програм	2281			
Окремі заходи по реалізації державних (регіональних) програм, не віднесені до заходів розвитку	2282			
Обслуговування боргових зобов'язань	2400			
Обслуговування внутрішніх боргових зобов'язань	2410			
Обслуговування зовнішніх боргових зобов'язань	2420			
Поточні трансферти	2600			
Субсидії та поточні трансферти підприємствам (установам, організаціям)	2610			
Поточні трансферти органам державного управління інших рівнів	2620			
Поточні трансферти урядам іноземних держав та міжнародним організаціям	2630			
Соціальне забезпечення	2700			
Виплата пенсій і допомоги	2710			
Стипендії	2720			
Інші виплати населенню	2730			
Інші поточні видатки	2800		45 000,00	45 000,00
Капітальні видатки	3000			
Придбання основного капіталу	3100			
Придбання обладнання і предметів довгострокового користування	3110			
Капітальне будівництво (придбання)	3120			
Капітальне будівництво (придбання) житла	3121			
Капітальне будівництво (придбання) інших об'єктів	3122			
Капітальний ремонт	3130			
Капітальний ремонт житлового фонду (приміщень)	3131			
Капітальний ремонт інших об'єктів	3132			
Реконструкція та реставрація	3140			
Реконструкція житлового фонду (приміщень)	3141			
Реконструкція та реставрація інших об'єктів	3142			
Реставрація пам'яток культури, історії та архітектури	3143			
Створення державних запасів і резервів	3150			
Придбання землі та нематеріальних активів	3160			
Капітальні трансферти	3200			
Капітальні трансферти підприємствам (установам, організаціям)	3210			
Капітальні трансферти органам державного управління інших рівнів	3220			
Капітальні трансферти урядам іноземних держав та міжнародним організаціям	3230			
Капітальні трансферти населенню	3240			
Надання внутрішніх кредитів	4110			
Надання кредитів органам державного управління інших рівнів	4111			
Надання кредитів підприємствам, установам, організаціям	4112			
Надання інших внутрішніх кредитів	4113			
Надання зовнішніх кредитів	4210			
Нерозподілені видатки	9000			

Директор закладу

Гончаров Володимир ГОНЧАРОВ
(підпис)

Головний бухгалтер закладу

Коломієць Людмила КОЛОМІЄЦЬ
(підпис)

05 січня 2022 р.

М.П.***

** Сума проставляється за кодом відповідно до класифікації кредитування бюджету та не враховується у рядку "НАДХОДЖЕННЯ - усього"
*** Заповнюється розпорядниками нижчого рівня, крім головних розпорядників та національних закладів вищої освіти, яким безпосередньо встановлені призначення у державному бюджеті.

Продовження Додатку Г

ЗАТВЕРДЖЕНО
Наказ Міністерства фінансів України 28.01.2002 № 57
(у редакції наказу Міністерства фінансів України від 04 грудня
2015 року N 1118)

Затверджений у сумі
Шістнадцять мільйонів шістсот двадцять
чотири тисячі тридцять вісім зрівень 00 копійок
(16 624 038,00 грн)
(сума словами і цифрами)

Заступник директора департаменту
гуманітарної політики Дніпровської міської ради
(посада)

Вікторія РОГ

(підпис)

11 січня 2023 р.

М.П.

КОШТОРИС

на 2023 рік

24432684. КОМУНАЛЬНИЙ ЗАКЛАД ОСВІТИ, "НАВЧАЛЬНО-ВИХОВНИЙ КОМПЛЕКС №99, "БАГАТОПРОФІЛЬНА ГІМНАЗИЯ-ШКОЛА І СТУПЕНЯ-ДОШКІЛЬНИЙ НАВЧАЛЬНИЙ ЗАКЛАД" ДНІПРОВСЬКОЇ МІСЬКОЇ РАДИ

(код за ЄДРПОУ та найменування бюджетної установи)

м.Дніпра

(найменування міста, району, області)

Вид бюджету місцевий (бюджет Дніпровської міської територіальної громади).

код та назва відомчої класифікації видатків та кредитування бюджету 06 Департамент гуманітарної політики Дніпровської міської ради,

код та назва програмної класифікації видатків та кредитування державного бюджету

(код та назва програмної класифікації видатків та кредитування місцевих бюджетів (код та назва Типової програмної класифікації видатків та кредитування місцевих бюджетів* 0611031 Надання загальної середньої освіти закладами загальної середньої освіти

(грн)

Найменування	Код	Усього на рік		РАЗОМ
		загальний фонд	спеціальний фонд	
1	2	3	4	5
НАДХОДЖЕННЯ - усього	x	16 624 038,00	-	16 624 038,00
Надходження коштів із загального фонду бюджету	x	16 624 038,00	x	16 624 038,00
Надходження коштів із спеціального фонду бюджету, у тому числі: надходження від плати за послуги, що надаються бюджетними установами згідно із законодавством	x		-	-
(розписати за підгрупами)	25010000	x		
інші джерела власних надходжень бюджетних установ (розписати за підгрупами)	25020000	x	-	-
інші надходження, у тому числі:		x	-	16 624 038,00
інші доходи (розписати за кодами класифікації доходів бюджету)		x	-	16 624 038,00
Освітня субвенція з державного бюджету місцевим бюджетам фінансування (розписати за кодами класифікації фінансування бюджету за типом боргового зобов'язання)	41033900	x	-	16 624 038,00
повернення кредитів до бюджету (розписати за кодами програмної класифікації видатків та кредитування бюджету, класифікації кредитування бюджету)		x	-	-
		x	**	**
ВИДАТКИ ТА НАДАННЯ КРЕДИТІВ - усього	x	16 624 038,00	-	16 624 038,00
Поточні видатки	2000	16 624 038,00	-	16 624 038,00
Оплата праці і нарахування на заробітну плату	2100	16 624 038,00	-	16 624 038,00
Оплата праці	2110	13 626 261,00	-	13 626 261,00
Заробітна плата	2111	13 626 261,00	-	13 626 261,00
Грошове забезпечення військовослужбовців	2112	-	-	-
Суддівська винагорода	2113	-	-	-
Нарахування на оплату праці	2120	2 997 777,00	-	2 997 777,00
Використання товарів і послуг	2200	-	-	-
Предмети, матеріали, обладнання та інвентар	2210	-	-	-
Медикаменти та перев'язувальні матеріали	2220	-	-	-
Продукти харчування	2230	-	-	-
Оплата послуг (крім комунальних)	2240	-	-	-
Видатки на відрядження	2250	-	-	-
Видатки та заходи спеціального призначення	2260	-	-	-
Оплата комунальних послуг та енергоносіїв	2270	-	-	-
Оплата тепlopостачання	2271	-	-	-
Оплата водopостачання та водовідведення	2272	-	-	-
Оплата електроенергії	2273	-	-	-
Оплата природного газу	2274	-	-	-
Оплата інших енергоносіїв та інших комунальних послуг	2275	-	-	-
Оплата енергосервісу	2276	-	-	-
Дослідження і розробки, окремі заходи по реалізації державних (регіональних) програм	2280	-	-	-
Дослідження і розробки, окремі заходи розвитку по реалізації державних (регіональних) програм	2281	-	-	-

Продовження Додатку Г

Окремі заходи по реалізації державних (регіональних) програм, не віднесені до заходів розвитку	2282	-	-	-
Обслуговування боргових зобов'язань	2400	-	-	-
Обслуговування внутрішніх боргових зобов'язань	2410	-	-	-
Обслуговування зовнішніх боргових зобов'язань	2420	-	-	-
Поточні трансферти	2600	-	-	-
Субсидії та поточні трансферти підприємствам (установам, організаціям)	2610	-	-	-
Поточні трансферти органам державного управління інших рівнів	2620	-	-	-
Поточні трансферти урядам іноземних держав та міжнародним організаціям	2630	-	-	-
Соціальне забезпечення	2700	-	-	-
Виплата пенсій і допомоги	2710	-	-	-
Стипендії	2720	-	-	-
Інші виплати населенню	2730	-	-	-
Інші поточні видатки	2800	-	-	-
Капітальні видатки	3000	-	-	-
Придбання основного капіталу	3100	-	-	-
Придбання обладнання і предметів довгострокового користування	3110	-	-	-
Капітальне будівництво (придбання)	3120	-	-	-
Капітальне будівництво (придбання) житла	3121	-	-	-
Капітальне будівництво (придбання) інших об'єктів	3122	-	-	-
Капітальний ремонт	3130	-	-	-
Капітальний ремонт житлового фонду (приміщень)	3131	-	-	-
Капітальний ремонт інших об'єктів	3132	-	-	-
Реконструкція та реставрація	3140	-	-	-
Реконструкція житлового фонду (приміщень)	3141	-	-	-
Реконструкція та реставрація інших об'єктів	3142	-	-	-
Реставрація пам'яток культури, історії та архітектури	3143	-	-	-
Створення державних запасів і резервів	3150	-	-	-
Придбання землі та нематеріальних активів	3160	-	-	-
Капітальні трансферти	3200	-	-	-
Капітальні трансферти підприємствам (установам, організаціям)	3210	-	-	-
Капітальні трансферти органам державного управління інших рівнів	3220	-	-	-
Капітальні трансферти урядам іноземних держав та міжнародним організаціям	3230	-	-	-
Капітальні трансферти населенню	3240	-	-	-
Надання внутрішніх кредитів	4110	-	-	-
Надання кредитів органам державного управління інших рівнів	4111	-	-	-
Надання кредитів підприємствам, установам, організаціям	4112	-	-	-
Надання інших внутрішніх кредитів	4113	-	-	-
Надання зовнішніх кредитів	4210	-	-	-
Нерозподілені видатки	9000	-	-	-

Директор

Володимир ГОНЧАРОВ

(підпис)

Головний бухгалтер

Людмила КОЛОМІЄЦЬ

(підпис)

11 січня 2023 р.

М.П.***

** Сума проставляється за кодом відповідно до класифікації кредитування бюджету та не враховується у рядку "НАДХОДЖЕННЯ - усього".
 *** Заповнюється розпорядниками нижчого рівня, крім головних розпорядників та національних закладів вищої освіти, яким безпосередньо встановлені призначення у державному бюджеті.

Продовження Додатку Г

ЗАТВЕРДЖЕНО
Наказ Міністерства фінансів України 28.01.2002 № 57
(у редакції наказу Міністерства фінансів України від 04
грудня 2015 року N 1118)

Затверджений у сумі
*Деанадцять мільйонів сто тридцять чотири
тисячі дев'ятсот шістдесят п'ять гривень 00
копійок (12 134 965,00 грн)*
(сума словами і цифрами)

**заступник директора департаменту
гуманітарної політики Дніпровської міської
ради**
(посада)

Вікторія РОГ

(підпис)

06 січня 2023 р.

М.П.

КОШТОРИС

на 2023 рік

**24432684 КОМУНАЛЬНИЙ ЗАКЛАД ОСВІТИ "НАВЧАЛЬНО-ВИХОВНИЙ КОМПЛЕКС №99 "БАГАТОПРОФІЛЬНА
ГІМНАЗИЯ-ШКОЛА І СТУПЕНЯ-ДОШКІЛЬНИЙ НАВЧАЛЬНИЙ ЗАКЛАД" ДНІПРОВСЬКОЇ МІСЬКОЇ РАДИ**

(код за ЄДРПОУ та найменування бюджетної установи)

м.Дніпра

(найменування міста, району, області)

Вид бюджету місцевий (бюджет Дніпровської міської територіальної громади),

код та назва відомчої класифікації видатків та кредитування бюджету 06 Департамент гуманітарної політики
Дніпровської міської ради,

код та назва програмної класифікації видатків та кредитування державного бюджету

(код та назва програмної класифікації видатків та кредитування місцевих бюджетів (код та назва Типової програмної
класифікації видатків та кредитування місцевих бюджетів* 0611021 Надання загальної середньої освіти закладами
загальної середньої освіти)

(грн)

Найменування	Код	Усього на рік		РАЗОМ
		загальний фонд	спеціальний фонд	
1	2	3	4	5
НАДХОДЖЕННЯ - усього	x	11 233 839,00	901 126,00	12 134 965,00
Надходження коштів із загального фонду бюджету	x	11 233 839,00	x	11 233 839,00
Надходження коштів із спеціального фонду бюджету, у тому числі:	x		901 126,00	901 126,00
надходження від плати за послуги, що надаються бюджетними установами згідно із законодавством (розписати за підгрупами)	25010000	x	901 126,00	901 126,00
Плата за послуги, що надаються бюджетними установами згідно з їх основною діяльністю	25010100	x	741 126,00	741 126,00
Плата за оренду майна бюджетних установ	25010300	x	160 000,00	160 000,00
інші джерела власних надходжень бюджетних установ (розписати за підгрупами)	25020000	x	-	-
інші надходження, у тому числі:		x		
інші доходи (розписати за кодами класифікації доходів бюджету)		x		
фінансування (розписати за кодами класифікації фінансування бюджету за типом боргового зобов'язання)		x	-	-
повернення кредитів до бюджету (розписати за кодами програмної класифікації видатків та кредитування бюджету, класифікації кредитування бюджету)		x	**	**
ВИДАТКИ ТА НАДАННЯ КРЕДИТІВ - усього	x	11 233 839,00	901 126,00	12 134 965,00
Поточні видатки	2000	11 233 839,00	901 126,00	12 134 965,00
Оплата праці і нарахування на заробітну плату	2100	8 546 939,00	170 800,00	8 717 739,00
Оплата праці	2110	7 005 688,00	140 000,00	7 145 688,00
Заробітна плата	2111	7 005 688,00	140 000,00	7 145 688,00
Грошове забезпечення військовослужбовців	2112	-	-	-
Суддівська винагорода	2113	-	-	-
Нарахування на оплату праці	2120	1 541 251,00	30 800,00	1 572 051,00
Використання товарів і послуг	2200	2 686 900,00	685 326,00	3 372 226,00
Предмети, матеріали, обладнання та інвентар	2210	2 478,00	150 000,00	152 478,00
Медикаменти та перев'язувальні матеріали	2220	-	-	-
Продукти харчування	2230	-	501 126,00	501 126,00
Оплата послуг (крім комунальних)	2240	72 160,00	34 200,00	106 360,00
Видатки на відрядження	2250	-	-	-
Видатки та заходи спеціального призначення	2260	-	-	-
Оплата комунальних послуг та енергоносіїв	2270	2 612 262,00	-	2 612 262,00
Оплата теплопостачання	2271	1 062 365,00	-	1 062 365,00
Оплата водопостачання та водовідведення	2272	95 989,00	-	95 989,00
Оплата електроенергії	2273	1 436 505,00	-	1 436 505,00
Оплата природного газу	2274	-	-	-
Оплата інших енергоносіїв та інших комунальних послуг	2275	17 403,00	-	17 403,00
Оплата енергосервісу	2276	-	-	-

Продовження Додатку Г

Дослідження і розробки, окремі заходи по реалізації державних (регіональних) програм	2280	-	-	-
Дослідження і розробки, окремі заходи розвитку по реалізації державних (регіональних) програм	2281	-	-	-
Окремі заходи по реалізації державних (регіональних) програм, не віднесені до заходів розвитку	2282	-	-	-
Обслуговування боргових зобов'язань	2400	-	-	-
Обслуговування внутрішніх боргових зобов'язань	2410	-	-	-
Обслуговування зовнішніх боргових зобов'язань	2420	-	-	-
Поточні трансферти	2600	-	-	-
Субсидії та поточні трансферти підприємствам (установам, організаціям)	2610	-	-	-
Поточні трансферти органам державного управління інших рівнів	2620	-	-	-
Поточні трансферти урядам іноземних держав та міжнародним організаціям	2630	-	-	-
Соціальне забезпечення	2700	-	-	-
Виплата пенсій і допомоги	2710	-	-	-
Стипендії	2720	-	-	-
Інші виплати населенню	2730	-	-	-
Інші поточні видатки	2800	-	45 000,00	45 000,00
Капітальні видатки	3000	-	-	-
Придбання основного капіталу	3100	-	-	-
Придбання обладнання і предметів довгострокового користування	3110	-	-	-
Капітальне будівництво (придбання)	3120	-	-	-
Капітальне будівництво (придбання) житла	3121	-	-	-
Капітальне будівництво (придбання) інших об'єктів	3122	-	-	-
Капітальний ремонт	3130	-	-	-
Капітальний ремонт житлового фонду (приміщень)	3131	-	-	-
Капітальний ремонт інших об'єктів	3132	-	-	-
Реконструкція та реставрація	3140	-	-	-
Реконструкція житлового фонду (приміщень)	3141	-	-	-
Реконструкція та реставрація інших об'єктів	3142	-	-	-
Реставрація пам'яток культури, історії та архітектури	3143	-	-	-
Створення державних запасів і резервів	3150	-	-	-
Придбання землі та нематеріальних активів	3160	-	-	-
Капітальні трансферти	3200	-	-	-
Капітальні трансферти підприємствам (установам, організаціям)	3210	-	-	-
Капітальні трансферти органам державного управління інших рівнів	3220	-	-	-
Капітальні трансферти урядам іноземних держав та міжнародним організаціям	3230	-	-	-
Капітальні трансферти населенню	3240	-	-	-
Надання внутрішніх кредитів	4110	-	-	-
Надання кредитів органам державного управління інших рівнів	4111	-	-	-
Надання кредитів підприємствам, установам, організаціям	4112	-	-	-
Надання інших внутрішніх кредитів	4113	-	-	-
Надання зовнішніх кредитів	4210	-	-	-
Нерозподілені видатки	9000	-	-	-

Директор

Володимир ГОНЧАРОВ

(підпис)

Головний бухгалтер

Людмила КОЛОМІЄЦЬ

(підпис)

06 січня 2023 р.

М.П.***

** Сума проставляється за кодом відповідно до класифікації кредитування бюджету та не враховується у рядку "НАДХОДЖЕННЯ -
 *** Заповнюється розпорядниками нижчого рівня, крім головних розпорядників та національних закладів вищої освіти, яким
 безпосередньо встановлені призначення у державному бюджеті.

ЗАТВЕРДЖЕНО
Наказ Міністерства фінансів України 26 серпня 2014 року №836
(у редакції наказу Міністерства фінансів України
від 29 грудня 2018 року № 1209)

ЗАТВЕРДЖЕНО:

Наказ
Департаменту гуманітарної політики Дніпровської міської ради
(найменування головного розпорядника коштів місцевого бюджету)
від 09.01.2023 р. № 4

ПАСПОРТ
бюджетної програми місцевого бюджету на 2023 рік

1.	0600000	Департамент гуманітарної політики Дніпровської міської ради (найменування головного розпорядника коштів місцевого бюджету)		40506248 (код за ЄДРПОУ)
	(код Програмної класифікації видатків та кредитування місцевого бюджету)			
2.	0610000	Департамент гуманітарної політики Дніпровської міської ради (найменування відповідального виконавця)		40506248 (код за ЄДРПОУ)
	(код Програмної класифікації видатків та кредитування місцевого бюджету)			
3.	0611031	1031	0921	Надання загальної середньої освіти закладами загальної середньої освіти 0457600000 (код бюджету)
	(код Програмної класифікації видатків та кредитування місцевого бюджету)	(код Типової програмної класифікації видатків та кредитування місцевого бюджету)	(код Функціональної класифікації видатків та кредитування бюджету)	(найменування бюджетної програми згідно з Типовою програмною класифікацією видатків та кредитування місцевого бюджету)

4. Обсяг бюджетних призначень/бюджетних асигнувань - 1 483 312 194,00 гривень, у тому числі загального фонду - 1 483 312 194,00 гривень та спеціального фонду - 0,00 гривень.

5. Підстави для виконання бюджетної програми:

Бюджетний кодекс України від 08.07.10 №2456-VI, зі змінами

Наказ МФУ та МОІНУ від 10.07.17 № 992 "Про затвердження Типового переліку бюджетних програм та результативних показників їх виконання для місцевих бюджетів у галузі "Освіта",

наказ МФУ від 27.07.11 №945 "Примірний перелік результативних показників за видатками, що не враховуються при визначенні обсягу міжбюджетних трансфертів",

Наказ МФУ №793 від 20.09.2017 зі змінами та доповненнями "Про затвердження складових програмної класифікації видатків та кредитування місцевих бюджетів"

Наказ МФУ від 26.08.2014 №836 "Про деякі питання запровадження програмно-цільового методу складання та виконання місцевих бюджетів зі змінами"

Наказ Державного агентства з питань електронного урядування України від 07.05.2020 № 67 «Про затвердження Методики визначення належності бюджетних програм до сфери інформатизації».

Наказ Міністерства фінансів України від 17.12.2020 № 781 "Про внесення змін до Типової програмної класифікації видатків та кредитування місцевого бюджету"

Рішення міської ради від 14.12.2022 № 2/31 "Про бюджет Дніпровської міської територіальної громади на 2023 рік"

6. Цілі державної політики, на досягнення яких спрямована реалізація бюджетної програми

№ з/п	Ціль державної політики
1	Створення умов для повноцінного і відповідального здобуття загальної середньої освіти в денних загальноосвітніх закладах

7. Мета бюджетної програми

Забезпечення надання послуг з загальної середньої освіти в денних загальноосвітніх закладах

8. Завдання бюджетної програми:

№ з/п	Завдання
1	Забезпечення створення належних умов для надання послуг з загальної освіти в денних загальноосвітніх закладах

Продовження Додатку Д

					гривень	
№ з/п	Напрями використання бюджетних коштів	Загальний фонд	Спеціальний фонд	Усього		
1	2	3	4	5		
1	Створити належні умови для надання послуг з загальної освіти в денних загальноосвітніх закладах, у тому числі товари, роботи та послуги, що відносяться до сфери інформатизації	1 483 312 194,00		1 483 312 194,00		
Усього		1 483 312 194,00	0,00	1 483 312 194,00		
10. Перелік місцевих / регіональних програм, що виконуються у складі бюджетної програми:						
гривень						
№ з/п	Найменування місцевої / регіональної програми	Загальний фонд	Спеціальний фонд	Усього		
1	2	3	4	5		
Усього		0,00	0,00	0,00		
11. Результативні показники бюджетної програми :						
№ з/п	Показник	Одниця виміру	Джерело інформації	Загальний фонд	Спеціальний фонд	Усього
1	2	3	4	5	6	7
1	Створити належні умови для надання послуг з загальної освіти в денних загальноосвітніх закладах, у тому числі товари, роботи та послуги, що відносяться до сфери інформатизації					
1 затрат						
1	обсяг видатків на утримання загальноосвітніх навчальних закладів	ГРН.	рішення міської ради	1 483 312 194,00	0,00	1 483 312 194,00
2	у тому числі за рахунок власних надходжень	ГРН.	рішення міської ради	-	0,00	0,00
3	кількість закладів (шкіл)всього, у т.ч.:	ОД.	рішення виконкому міської ради №887 від 18.10.22 р.	151	-	151
4	I ступеня акредитації	ОД.	рішення виконкому міської ради №887 від 18.10.22 р.	1	-	1
5	I-II ступеня акредитації	ОД.	рішення виконкому міської ради №887 від 18.10.22 р.	2	-	2
6	II-III ступеня акредитації	ОД.	рішення виконкому міської ради №887 від 18.10.22 р.	11	-	11
7	I-III ступеня акредитації	ОД.	рішення виконкому міської ради №887 від 18.10.22 р.	137	-	137
8	кількість класів (шкіл) всього, у т.ч.:	ОД.	рішення виконкому міської ради №887 від 18.10.22 р.	3596	-	3596
9	I ступеня акредитації	ОД.	рішення виконкому міської ради №887 від 18.10.22 р.	7	-	7
10	I-II ступеня акредитації	ОД.	рішення виконкому міської ради №887 від 18.10.22 р.	22	-	22
11	II-III ступеня акредитації	ОД.	рішення виконкому міської ради №887 від 18.10.22 р.	123	-	123
12	I-III ступеня акредитації	ОД.	рішення виконкому міської ради №887 від 18.10.22 р.	3389	-	3389
13	всього - середньорічне число ставок (штатних одиниць), у т.ч.:	ОД.	зведення планів по мережі штатах і контингентах 01.09.2022 р.	8845,42	-	8845,42
14	педагогічного персоналу	ОД.	зведення планів по мережі штатах і контингентах 01.09.2022 р.	8845,42	-	8845,42
2 продукту						
1	кількість учнів що відвідують загальноосвітні заклади	ОСІБ	рішення виконкому міської ради №887 від 18.10.22 р.	103302	-	103302
3 ефективності						
1	витрати на перебування 1 дитини в загальноосвітньому закладі	ГРН.	розрахункові дані	14 358,99	-	14 358,99
4 якості						
1	кількість днів відвідування за рік 1 учня 1-4 класів	ОД.	розрахункові дані	75	-	75

Продовження Додатку Д

2	кількість днів відвідування за рік 1 учня пільгової категорії	ОД.	розрахункові дані	75	-	75
---	---	-----	-------------------	----	---	----

Заступник директора департаменту гуманітарної політики Дніпровської міської ради

(підпис)

Вікторія РОГ

(Власне ім'я, ПРІЗВИЩЕ)

ПОГОДЖЕНО:

Департамент економіки, фінансів та міського бюджету Дніпровської міської ради

Заступник директора-начальник управління фінансів департаменту економіки, фінансів та міського бюджету

(підпис)

Ольга ЧЕРКАС

(Власне ім'я, ПРІЗВИЩЕ)

Дата погодження

09.01.2013

М.П.



Продовження Додатку Д

ЗАТВЕРДЖЕНО
Наказ Міністерства фінансів України 26 серпня 2014 року №836
(у редакції наказу Міністерства фінансів України
від 07.08.2019 року № 336)

ЗАТВЕРДЖЕНО:

Наказ

Департаменту гуманітарної політики Дніпровської міської ради

(найменування головного розпорядника коштів місцевого бюджету)

Від 03.01.2023 р. № 1

ПАСПОРТ
бюджетної програми місцевого бюджету на 2023 рік

1.	<u>0600000</u> (код Програмної класифікації видатків та кредитування місцевого бюджету)	<u>Департамент гуманітарної політики Дніпровської міської ради</u> (найменування головного розпорядника коштів місцевого бюджету)		<u>40506248</u> (код за ЄДРПОУ)	
2.	<u>0610000</u> (код Програмної класифікації видатків та кредитування місцевого бюджету)	<u>Департамент гуманітарної політики Дніпровської міської ради</u> (найменування відповідального виконавця)		<u>40506248</u> (код за ЄДРПОУ)	
3.	<u>0611021</u> (код Програмної класифікації видатків та кредитування місцевого бюджету)	<u>1021</u> (код Типової програмної класифікації видатків та кредитування місцевого бюджету)	<u>0921</u> (код Функціональної класифікації видатків та кредитування бюджету)	<u>Надання загальної середньої освіти закладами загальної середньої освіти</u> (найменування бюджетної програми згідно з Типовою програмною класифікацією видатків та кредитування місцевого бюджету)	<u>0457600000</u> (код бюджету)

4. Обсяг бюджетних призначень/бюджетних асигнувань - 1 212 044 147,40 гривень, у тому числі загального фонду - 1 058 315 023,40 гривень та спеціального фонду - 163 729 124,00 гривень.
5. Підстави для виконання бюджетної програми:

Бюджетний кодекс України від 08.07.10 №2456-VI, зі змінами

Наказ МФУ та МОІНУ від 10.07.17 № 992 "Про затвердження Типового переліку бюджетних програм та результативних показників їх виконання для місцевих бюджетів у галузі "Освіта",

наказ МФУ від 27.07.11 №945 "Примірний перелік результативних показників за видатками, що не враховуються при визначенні обсягу міжбюджетних трансфертів",

Наказ МФУ №793 від 20.09.2017 зі змінами та доповненнями "Про затвердження складових програмної класифікації видатків та кредитування місцевих бюджетів"

Наказ МФУ від 26.08.2014 №836 "Про деякі питання запровадження програмно-цільового методу складання та виконання місцевих бюджетів зі змінами"

Наказ Державного агентства з питань електронного урядування України від 07.05.2020 № 67 "Про затвердження Методики визначення належності бюджетних програм до сфери інформатизації".

Наказ Міністерства фінансів України від 17.12.2020 № 781 "Про внесення змін до Типової програмної класифікації видатків та кредитування місцевого бюджету"

Рішення міської ради від 14.12.2021 № 2/31 "Про бюджет Дніпровської міської територіальної громади на 2023 рік"

6. Цілі державної політики, на досягнення яких спрямована реалізація бюджетної програми

№ з/п	Ціль державної політики
1	Створення умов для повноцінного і відповідального здобуття загальної середньої освіти в денних загальноосвітніх закладах

7. Мета бюджетної програми

Забезпечення надання послуг з загальної середньої освіти в денних загальноосвітніх закладах

Продовження Додатку Д

8. Завдання бюджетної програми:

№ з/п	Завдання
1	Забезпечення створення належних умов для надання послуг з загальної освіти в денних загальноосвітніх закладах

9. Напрями використання бюджетних коштів

№ з/п	Напрями використання бюджетних коштів	гривень		
		Загальний фонд	Спеціальний фонд	Усього
1	2	3	4	5
1	Створити належні умови для надання послуг з загальної освіти в денних загальноосвітніх закладах, у тому числі товари, роботи та послуги, що відносяться до сфери інформатизації, благоустрій території та заходи (зокрема ремонтні роботи) з усунення аварій в бюджетних установах, закладах, поточні ремонти споруд цивільного захисту (найпростішого укриття)	1 045 701 751,78	85 605 038,54	1 131 306 790,32
2	Погашення кредиторської заборгованості, яка утворилася станом на 01.01.2023 р.	902 850,22	9 035 625,46	9 938 475,68
Усього		1 046 604 602,00	94 640 664,00	1 141 245 266,00

10. Перелік місцевих / регіональних програм, що виконуються у складі бюджетної програми:

№ з/п	Найменування місцевої / регіональної програми	гривень		
		Загальний фонд	Спеціальний фонд	Усього
1	2	3	4	5
1	Програма розвитку освіти в місті Дніпрі на 2021 – 2025 роки	7 128 000,00		7 128 000,00
Усього		7 128 000,00	0,00	7 128 000,00

11. Результативні показники бюджетної програми :

№ з/п	Показник	Одиниця виміру	Джерело інформації	гривень		
				Загальний фонд	Спеціальний фонд	Усього
1	2	3	4	5	6	7
1	Створити належні умови для надання послуг з загальної освіти в денних загальноосвітніх закладах, у тому числі товари, роботи та послуги, що відносяться до сфери інформатизації, благоустрій території та заходи (зокрема ремонтні роботи) з усунення аварій в бюджетних установах, закладах					
1 затрат						
1	обсяг видатків на утримання загальноосвітніх навчальних закладів	ГРН.	рішення міської ради	1 045 701 751,78	85 605 038,54	1 131 306 790,32
2	у тому числі за рахунок власних надходжень	ГРН.	рішення міської ради	-	85 605 038,54	85 605 038,54
3	кількість закладів (шкіл)всього, у т.ч.:	ОД.	рішення виконкому міської ради №887 від 18.10.22 р.	151	-	151
4	I ступеня акредитації	ОД.	рішення виконкому міської ради №887 від 18.10.22 р.	1	-	1
5	II ступеня акредитації	ОД.	рішення виконкому міської ради №887 від 18.10.22 р.	2	-	2

Продовження Додатку Д

6	II-III ступеня акредитації	ОД.	рішення виконкому міської ради №887 від 18.10.22 р.	11	-	11
7	I-III ступеня акредитації	ОД.	рішення виконкому міської ради №887 від 18.10.22 р.	137	-	137
8	кількість класів (шкіл) всього, у т.ч.:	ОД.	рішення виконкому міської ради №887 від 18.10.22 р.	3541	-	3541
9	I ступеня акредитації	ОД.	рішення виконкому міської ради №887 від 18.10.22 р.	7	-	7
10	I-II ступеня акредитації	ОД.	рішення виконкому міської ради №887 від 18.10.22 р.	22	-	22
11	II-III ступеня акредитації	ОД.	рішення виконкому міської ради №887 від 18.10.22 р.	123	-	123
12	I-III ступеня акредитації	ОД.	рішення виконкому міської ради №887 від 18.10.22 р.	3389	-	3389
13	всього - середньорічне число ставок (штатних одиниць), у т.ч.:	ОД.	зведення планів по мережі штатах і контингентах 01.09.2022 р.	3856,27	-	3856,27
14	педагогічного персоналу	ОД.	зведення планів по мережі штатах і контингентах 01.09.2022 р.	182,41	-	182,41
15	адмінперсоналу, за умовами оплати віднесених до педагогічного персоналу	ОД.	зведення планів по мережі штатах і контингентах 01.09.2022 р.	79,48	-	79,48
16	спеціалістів	ОД.	зведення планів по мережі штатах і контингентах 01.09.2022 р.	1118,50	-	1118,50
17	робітників	ОД.	зведення планів по мережі штатах і контингентах 01.09.2022 р.	2475,88	-	2475,88
2 продукту						
1	кількість учнів що відвідують загальноосвітні заклади	ОСІБ	рішення виконкому міської ради №887 від 18.10.22 р.	103302	-	103302
3 ефективності						
1	витрати на перебування 1 дитини в загальноосвітньому закладі	ГРН.	розрахункові дані	10 122,76	-	10 122,76
2	діто-дні відвідування	ДН,ЛГРН.	розрахункові дані	4 113 300,00	-	4 113 300,00
4 якості						
1	кількість днів відвідування за рік 1 учня 1-4 класів	ОД.	розрахункові дані	75	-	75
2	кількість днів відвідування за рік 1 учня пільгової категорії	ОД.	розрахункові дані	75	-	75
2 Погашення кредиторської заборгованості, яка утворилася станом на 01.01.2023 р.						
1 затрат						
1	обсяг видатків на погашення кредиторської заборгованості, яка утворилася станом на 01.01.2023 р.	ГРН.	Річний звіт за 2022 рік	902 850,22	9 035 625,46	9 035 625,46
2 якості						

Продовження Додатку Д

1	відсоток погашення кредиторської заборгованості	ВІДС.	розрахункові дані	100,00	100,00	100,00
---	---	-------	-------------------	--------	--------	--------

Заступник директора департаменту
гуманітарної політики Дніпровської міської
ради

ПОГОДЖЕНО:

Департамент економіки, фінансів та міського бюджету Дніпровської міської ради



(підпис)

Вікторія РОГ

(ініціали/ініціал, прізвище)

Заступник директора-начальник
управління фінансів департаменту
економіки, фінансів та міського бюджету

Дата погодження 05.01.2023

М.П.



(підпис)

Ольга ЧЕРКАС

(ініціали/ініціал, прізвище)

ЗАТВЕРДЖЕНО
Наказ Міністерства фінансів України
28.01.2002 року № 57
(у редакції наказу Міністерства фінансів України
від 26.11.2012 N 1220)

Шістнадцять мільйонів шістсот двадцять чотири тисячі
тридцять вісім гривень 00 копійок (16 624 038,00 грн)
(сума словами і цифрами)

Заступник директора департаменту гуманітарної політики Дніпровської міської ради
(посада)

Вікторія РОГ

(підпис)

11 січня 2023 р.

М.П.

ПЛАН АСИГНУВАНЬ (ЗА ВИНЯТКОМ НАДАННЯ КРЕДИТІВ З БЮДЖЕТУ) ЗАГАЛЬНОГО ФОНДУ БЮДЖЕТУ
на 2023 рік

24432684 КОМУНАЛЬНИЙ ЗАКЛАД ОСВІТИ "НАВЧАЛЬНО-ВИХОВНИЙ КОМПЛЕКС №99 "БАГАТОПРОФІЛЬНА ГІМНАЗИЯ-ШКОЛА
І СТУПЕНЯ-ДОШКІЛЬНИЙ НАВЧАЛЬНИЙ ЗАКЛАД" ДНІПРОВСЬКОЇ МІСЬКОЇ РАДИ

(код за ЄДРПОУ та найменування бюджетної установи)

м. Дніпра

(найменування міста, району, області)

місцевий (бюджет Дніпровської міської територіальної громади),

06 департамент гуманітарної політики Дніпровської міської ради,

Вид бюджету

код та назва відомчої класифікації видатків та кредитування бюджету

код та назва програмної класифікації видатків та кредитування державного бюджету

код та назва програмної класифікації видатків та кредитування місцевих бюджетів (код та назва Типової програмної класифікації видатків та кредитування місцевих бюджетів)*

0811031 Надання загальної середньої освіти закладами загальної середньої освіти)

(грн)

Найменування	КЕКВ	Січень	Лютий	Березень	Квітень	Травень	Червень	Липень	Серпень	Вересень	Жовтень	Листопад	Грудень	Разом на рік
1	2	3	4	5	6	7	8	9	10	11	12	13	14	15
Оплата праці	2110	1 088 100,00	1 088 100,00	1 088 100,00	1 088 100,00	1 365 469,00	2 641 654,00	518 850,00	518 856,00	1 065 024,00	1 065 029,00	1 065 018,00	1 033 981,00	13 626 261,00
Нарахування на сплату праці	2120	239 382,00	239 382,00	239 382,00	239 382,00	300 403,00	581 164,00	114 147,00	114 144,00	234 305,00	234 306,00	234 304,00	227 476,00	2 997 777,00
Медикаменти та перев'язувальні матеріали	2220	# #	# #	# #	# #	# #	# #	# #	# #	# #	# #	# #	# #	-
Продукти харчування	2230	# #	# #	# #	# #	# #	# #	# #	# #	# #	# #	# #	# #	-
Оплата комунальних послуг та енергозасобів	2270	# #	# #	# #	# #	# #	# #	# #	# #	# #	# #	# #	# #	-
Дослідження і розробки, окремі заходи розвитку по реалізації державних (регіональних) програм	2281	# #	# #	# #	# #	# #	# #	# #	# #	# #	# #	# #	# #	-
Окремі заходи по реалізації державних (регіональних) програм, не віднесені до заходів розвитку	2282	# #	# #	# #	# #	# #	# #	# #	# #	# #	# #	# #	# #	-
Соціальне забезпечення	2700	# #	# #	# #	# #	# #	# #	# #	# #	# #	# #	# #	# #	-
Інші видатки	5000*	# #	# #	# #	# #	# #	# #	# #	# #	# #	# #	# #	# #	-
УСЬОГО		1 327 482,00	1 327 482,00	1 327 482,00	1 327 482,00	1 665 872,00	3 222 818,00	632 997,00	632 960,00	1 299 329,00	1 299 335,00	1 299 322,00	1 261 457,00	16 624 038,00

Директор

(підпис)

Володимир ГОНЧАРОВ

Головний бухгалтер

(підпис)

Людмила КОЛОМІСЦЬ

М.П.**

11 січня 2023 р.

* Технічний код, який включає в себе всі коди економічної класифікації видатків бюджету, крім тих, що віднесені окремо

** Заповнюється розпорядниками нижчого рівня, крім головних розпорядників та національно-закладів вищої освіти, яким безпосередньо встановлені призначення у державному бюджеті.

Продовження Додатку Е

ЗАТВЕРДЖЕНО
Наказ Міністерства фінансів України
28.01.2002 року № 57
(у редакції наказу Міністерства фінансів України
від 26.11.2012 N 1220)

Затверджений у сумі Одинадцять мільйонів двісті тридцять три тисячі вісімсот тридцять дев'ять гривень 00 копійок (11 233 839,00 грн)
(сума словами і цифрами)

Заступник директора департаменту гуманітарної політики Дніпровської міської ради
(посада)

Вікторія РОГ

(підпис)

06 січня 2023 р.

М.П

ПЛАН АСИГНУВАНЬ (ЗА ВИНЯТКОМ НАДАННЯ КРЕДИТІВ З БЮДЖЕТУ) ЗАГАЛЬНОГО ФОНДУ БЮДЖЕТУ
на 2023 рік

24432684 КОМУНАЛЬНИЙ ЗАКЛАД ОСВІТИ "НАВЧАЛЬНО-ВИХОВНИЙ КОМПЛЕКС №99 "БАГАТОПРОФІЛЬНА ГІМНАЗИЯ-ШКОЛА І СТУПЕНЯ-ДОШКІЛЬНИЙ НАВЧАЛЬНИЙ ЗАКЛАД" ДНІПРОВСЬКОЇ МІСЬКОЇ РАДИ

(код за ЄДРПОУ та найменування бюджетної установи)

м.Дніпра

(найменування міста, району, області)

місцевий (бюджет Дніпровської міської територіальної громади),

06 Департамент гуманітарної політики Дніпровської міської ради,

Вид бюджету

код та назва відомчої класифікації видатків та кредитування бюджету

код та назва програмної класифікації видатків та кредитування державного бюджету

(код та назва програмної класифікації видатків та кредитування місцевих бюджетів (код та назва Типової програмної класифікації видатків та кредитування місцевих бюджетів)¹

0611021 Надання загальної середньої освіти закладами загальної середньої освіти).

(грн)

Найменування	КЕКВ	Січень	Лютий	Березень	Квітень	Травень	Червень	Липень	Серпень	Вересень	Жовтень	Листопад	Грудень	Разом на рік
1	2	3	4	5	6	7	8	9	10	11	12	13	14	15
Оплата праці	2110	560 000,00	560 000,00	560 000,00	560 000,00	900 000,00	1 100 000,00	180 000,00	280 000,00	650 000,00	555 000,00	550 000,00	550 688,00	7 005 688,00
Нарахування на оплату праці	2120	123 200,00	123 200,00	123 200,00	123 200,00	198 000,00	242 000,00	39 000,00	61 600,00	143 000,00	122 100,00	121 000,00	121 151,00	1 541 251,00
Медикаменти та перев'язувальні матеріали	2220	# #	# #	# #	# #	# #	# #	# #	# #	# #	# #	# #	# #	-
Продукти харчування	2230	# #	# #	# #	# #	# #	# #	# #	# #	# #	# #	# #	# #	-
Оплата комунальних послуг та енергоносіїв	2270	1 099 297,00	483 981,00	364 060,00	145 529,00	140 284,00	50 287,00	49 911,00	50 287,00	126 780,00	74 312,00	14 379,00	13 155,00	2 612 262,00
Дослідження і розробки, окремі заходи розвитку по реалізації державних (регіональних) програм	2281	# #	# #	# #	# #	# #	# #	# #	# #	# #	# #	# #	# #	-
Окремі заходи по реалізації державних (регіональних) програм, не віднесені до заходів розвитку	2282	# #	# #	# #	# #	# #	# #	# #	# #	# #	# #	# #	# #	-
Соціальне забезпечення	2700	# #	# #	# #	# #	# #	# #	# #	# #	# #	# #	# #	# #	-
Інші видатки	5000*	56 158,00	1 680,00	1 680,00	1 680,00	1 680,00	1 680,00	1 680,00	1 680,00	1 680,00	1 680,00	1 680,00	1 680,00	74 638,00
УСЬОГО		1 838 655,00	1 168 861,00	1 048 940,00	830 409,00	1 239 964,00	1 393 967,00	271 191,00	393 567,00	921 460,00	753 092,00	687 059,00	686 674,00	11 233 839,00

Директор

(підпис)

Володимир ГОНЧАРОВ

Головний бухгалтер

(підпис)

Людмила КОЛОМІЄЦЬ

М.П.**

06 січня 2023 р.

* Технічний код, який включає в себе всі коди економічної класифікації видатків бюджету, крім тих, що виділені окремо.

** Заповнюється розпорядниками нижчого рівня, крім головних розпорядників та національних закладів вищої освіти, яким безпосередньо встановлені призначення у державному бюджеті.

Доходи спеціального фонду в КЗО «НВК № 99 «БГ-Ш 1ст.-ДНЗ» ДМР за 2020-2022 рр.

Показник	2020		2021		2022		Абсолютне відхилення +/-	
	тис. грн	%	тис. грн	%	тис. грн	%	2021/2020	2022/2021
Кошти отримані як плата за послуги, у тому числі:	303,5	77,96	487,9	28,61	126,4	63,90	184,4	-361,5
– За послуги, що надаються бюджетними установами згідно з їх основною діяльністю	298,6	76,70	460,8	27,02	121,9	61,64	162,2	-338,8
– Від додаткової (господарської) діяльності	-	-	-	-	-	-	-	-
– Від оренди майна бюджетних установ, що здійснюється відповідно до Закону України «Про оренду державного та комунального майна»	4,9	1,26	27,1	1,59	4,5	2,26	22,2	-22,6
– Від реалізації в установленому порядку майна (крім нерухомого майна)	-	-	-	-	-	-	-	-
Кошти отримані за іншими джерелами власних надходжень, у тому числі	85,8	22,04	1217,4	71,39	71,4	36,10	1131,6	-1145,9
– Від отриманих благодійних внесків, грантів та дарунків	-	-	1127,1	66,10	59,6	30,14	1127,1	-1067,5
– Від підприємств, організацій, фізичних осіб та від інших бюджетних установ для виконання цільових заходів, у тому числі заходів з відчуження для суспільних потреб земельних ділянок та розміщення на них інших об'єктів нерухомого майна, що перебувають у приватній власності фізичних або юридичних осіб	85,8	22,04	90,2	5,29	11,8	5,96	4,4	-78,4

Продовження Додатку Ж

Показник	2020		2021		2022		Абсолютне відхилення +/-	
	тис. грн	%	тис. грн	%	тис. грн	%	2021/2020	2022/2021
– Державних і комунальних закладів професійної (професійно-технічної), фахової передвищої та вищої освіти від розміщення на депозитах тимчасово вільних бюджетних коштів, отриманих за надання платних послуг, якщо таким закладам законом надано відповідне право; надходження, що отримують державні і комунальні заклади фахової передвищої та вищої освіти, наукові установи та заклади культури як відсотки, нараховані на залишок коштів на поточних рахунках, відкритих у банках державного сектору для розміщення власних надходжень, отриманих як плата за послуги, що надаються ними згідно з основною діяльністю, благодійні внески та гранти	-	-	-	-	-	-	-	-
Разом доходи спеціального фонду	389,3	100	1705,3	100	197,8	100	1315,9	-1507,4

Джерело: складено автором на основі звітності КЗО «НВК № 99«БГ-Ш 1ст.-ДНЗ» ДМР

Інформація, що повинна розкриватися у пунктах форми за якою здійснюється
оцінка ефективності бюджетних програм

Пункт форми	Інформація, яка повинна розкриватися у пункті
Виконання бюджетної програми за напрямами використання бюджетних коштів	Проводиться аналіз виконання бюджетної програми на підставі порівняння обсягів проведених видатків (касових видатків) та наданих кредитів з бюджету за звітний рік із обсягами, затвердженими паспортом бюджетної програми, з урахуванням внесених протягом року змін, у тому числі за напрямами використання бюджетних коштів; Наводяться пояснення причин відхилення фактичних показників від планових, у тому числі за кожним напрямом використання бюджетних коштів;
Виконання бюджетної програми за джерелами надходжень спеціального фонду	Проводиться аналіз залишків надходжень спеціального фонду на початок та на кінець року, в тому числі за власними надходженнями та іншими надходженнями спеціального фонду, із поясненням причин їх наявності; Проводиться аналіз надходжень спеціального фонду, в тому числі власних надходжень, надходжень позик, повернення кредитів, інших надходжень спеціального фонду, на підставі порівняння фактичних та планових обсягів із поясненням причин відповідних відхилень
Виконання результативних показників бюджетної програми за напрямами використання бюджетних коштів	Проводиться аналіз виконання результативних показників за напрямами використання бюджетних коштів на підставі порівняння фактичних результативних показників за звітний рік із показниками, затвердженими паспортом бюджетної програми, із поясненням причин розбіжностей між ними (пояснення надаються за кожним показником окремо);
Виконання показників бюджетної програми порівняно із показниками попереднього року	Проводиться аналіз динаміки показників бюджетної програми на підставі порівняння обсягів проведених видатків (касових видатків) та наданих кредитів з бюджету за звітний рік із відповідними показниками попереднього року, в тому числі за напрямами використання бюджетних коштів, та надаються пояснення щодо збільшення (зменшення) таких обсягів, а також щодо змін у структурі напрямів використання коштів за бюджетною програмою; Проводиться аналіз виконання результативних показників за напрямами використання бюджетних коштів на підставі порівняння фактичних показників за звітний рік із відповідними показниками попереднього року, та надаються пояснення щодо динаміки результативних показників за відповідним напрямом використання бюджетних коштів.
Наявність фінансових порушень за результатами контрольних заходів	Вказуються обсяги виявлених фінансових порушень за бюджетною програмою (у тому числі тих, що призвели до втрат фінансових та матеріальних ресурсів, та тих, що не призвели до втрат фінансових та матеріальних ресурсів); Обсяги відшкодованих втрат фінансових і матеріальних ресурсів; Обсяги усунутих інших фінансових порушень.

Продовження Додатку И

Стан фінансової дисципліни	Проводиться аналіз стану дебіторської та кредиторської заборгованостей, у тому числі прострочених, і вказуються причини наявності або збільшення обсягів дебіторської та кредиторської заборгованостей, у тому числі прострочених.
----------------------------	--

Джерело: складено автором на основі [29]

**ДЕМОНСТРАЦІЙНИЙ МАТЕРІАЛ
ДО КВАЛІФІКАЦІЙНОЇ РОБОТИ МАГІСТРА**

За спеціальністю «Облік і оподаткування»

на тему:

Організація обліку, контроль та аналіз фінансування бюджетних установ (за матеріалами Комунального закладу освіти «Навчально-виховний комплекс № 99 «багатопрофільна гімназія - школа I ступеня - дошкільний навчальний заклад» Дніпровської міської ради, м. Дніпро, Дніпропетровська область)

Дипломник: студент групи ЕО22-1зм спеціальності 071 «Облік і оподаткування» Семеніхіна А. П.

Науковий керівник: к.е.н., доцент кафедри обліку, аудиту, аналізу і оподаткування Васильєва В. Г.

МЕТОЮ КВАЛІФІКАЦІЙНОЇ РОБОТИ є дослідження теоретичних, методичних та практичних підходів до організації обліку, контролю та аналізу фінансування бюджетних установ та пошук шляхів їх удосконалення на прикладі КЗО «НВК № 99 «БГ-Ш 1ст.-ДНЗ» ДМР.

ЗАВДАННЯ:

- дослідити економічну сутність бюджетного фінансування та визначити його принципи і форми;
- розглянути нормативно-правову базу з питань фінансування бюджетних установ;
- розкрити теоретичні аспекти контролю та аналізу фінансування бюджетних установ;
- надати організаційно-економічну характеристику КЗО «НВК № 99 «БГ-Ш 1ст.-ДНЗ» ДМР;
- дослідити організацію документального забезпечення, синтетичного та аналітичного обліку фінансування КЗО «НВК № 99 «БГ-Ш 1ст.-ДНЗ» ДМР;
- провести аналіз фінансування за загальним та спеціальним фондом КЗО «НВК № 99 «БГ-Ш 1ст.-ДНЗ» ДМР;
- визначити шляхи вдосконалення обліку фінансування;
- розробити шляхи вдосконалення контролю та аналізу фінансування.

ОБ'ЄКТОМ ДОСЛІДЖЕННЯ є процес обліку, контролю та аналізу фінансування КЗО «НВК № 99 «БГ-Ш 1ст.-ДНЗ» ДМР.

ПРЕДМЕТОМ ДОСЛІДЖЕННЯ є сукупність теоретичних, методичних та організаційних засад обліку, контролю та аналізу фінансування КЗО «НВК № 99 «БГ-Ш 1ст.-ДНЗ» ДМР.

Сутність бюджетного фінансування

Автори	Визначення
Лень В.С.	Безповоротний та безоплатний відпуск коштів з державного та місцевих бюджетів на виконання загальнодержавних функцій і функцій муніципальних органів та забезпечення діяльності бюджетних установ та організацій.
Дем'янишин В.Г., Кириленко О.П., Лободіна З.М.	Сукупність грошових відносин, пов'язаних з розподілом і використанням централізованого фонду грошових ресурсів держави, які здійснюються шляхом безповоротного та безоплатного надання бюджетних коштів юридичним і фізичним особам на проведення заходів, передбачених бюджетом.
Дехтяр Н.А.	Надання грошового забезпечення суб'єктам господарювання на видатки, пов'язані із здійсненням державних замовлень, виконанням державних програм і заходів, утриманням державних і комунальних установ чи організацій на безповоротній і безоплатній основі.

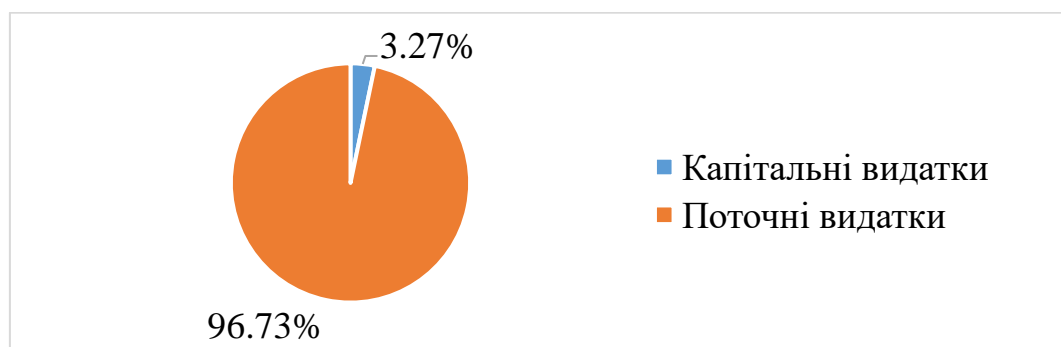


Рис.1 Видатки Державного бюджету за економічною класифікацією у 2022 році

Таблиця 2

Поточні видатки Державного бюджету за 2020-2022 рр.

Поточні видатки	2020 рік, млн. грн.	2021 рік, млн. грн.	2022 рік, млн. грн.	Відхилення +/-	
				2021/2020	2022/2021
Оплата праці і нарахування на заробітну плату	240 542,3	262 777,3	994 440,2	22 235,0	731 662,9
Використання товарів і послуг	301 689,9	382 503,2	750 645,6	80 813,3	368 142,4
Обслуговування боргових зобов'язань	120 693,4	153 051,8	159 722,5	32 358,4	6 670,7
Поточні трансферти	201 281,9	195 338,4	188 543,4	-5 943,5	-6 795,0
Соціальне забезпечення	322 472,0	343 498,1	509 480,9	21 026,1	165 982,8
Інші поточні видатки	6 515,2	18 999,6	14 218,9	12 484,4	-4 780,7
Усього	1 193 194,6	1 356 168,4	2 617 051,5	162 973,8	1 260 883,1

Капітальні видатки Державного бюджету за 2020-2022 рр.

Капітальні видатки	2020 рік, млн. грн.	2021 рік, млн. грн.	2022 рік, млн. грн.	Відхилення +/-	
				2021/2020	2022/2021
Придбання основного капіталу	25 831,5	32 018,6	57 776,4	6 187,1	25 757,8
Капітальні трансферти	69 095,3	102 071,9	30 595,4	32 976,6	-71 476,5
Усього	94 926,8	134 090,5	88 371,8	39 163,7	-45 718,7

До органів, що здійснюють зовнішній фінансовий контроль бюджетних установ в Україні належать:

- Рахункова палата України.
- Державна аудиторська служба України.
- Державна казначейська служба України.

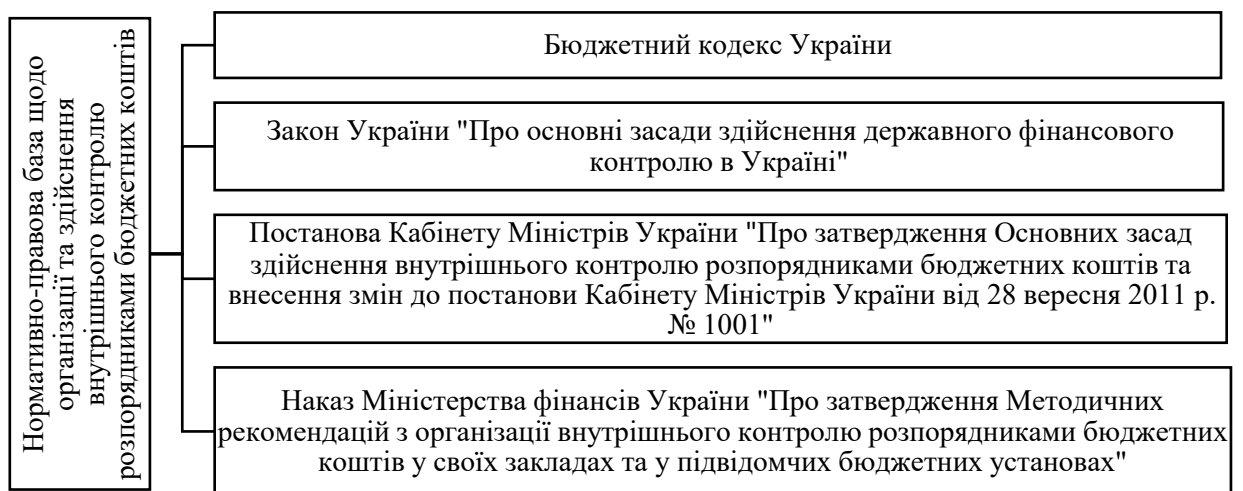


Рис.2 Нормативно-правові акти, якими регулюється питання організації та здійснення внутрішнього контролю



Рис.3 Структура КЗО «НБК № 99 «БГ-III 1ст.-ДНЗ» ДМР

Таблиця 4

Горизонтальний аналіз активу балансу

Показники	На початок звітної періоду		На кінець звітної періоду	
	тис. грн	%	тис. грн	%
I. Нефінансові активи	13172,1	100	12783,2	97,05
II. Фінансові активи	171,1	100	142,8	83,43
III. Витрати майбутніх періодів	2,8	100	0	0
БАЛАНС	13346,01	100	12925,9	96,85

Таблиця 5

Вертикальний аналіз активу балансу

Показники	На початок звітної періоду		На кінець звітної періоду	
	тис. грн	%	тис. грн	%
I. Нефінансові активи	13172,1	98,7	12783,2	98,9
II. Фінансові активи	171,1	1,28	142,8	1,1
III. Витрати майбутніх періодів	2,8	0,02	0	0
БАЛАНС	13346,0	100	12925,9	100

Таблиця 6

Горизонтальний аналіз пасиву балансу

Показники	На початок звітної періоду		На кінець звітної періоду	
	тис. грн	%	тис. грн	%
I. Власний капітал та фінансовий результат	13154,5	100	12641,6	96,1
II. Зобов'язання	158,5	100	239,6	151,21
III. Забезпечення	0	100	0	100
IV. Доходи майбутніх періодів	33,0	100	44,7	135,66
БАЛАНС	13346,0	100	12925,9	96,85

Вертикальний аналіз пасиву балансу

Показники	На початок звітної періоду		На кінець звітної періоду	
	тис. грн	%	тис. грн	%
I. Власний капітал та фінансовий результат	13154,5	98,57	12641,6	97,8
II. Зобов'язання	158,5	1,19	239,6	1,85
III. Забезпечення	0	0	0	0
IV. Доходи майбутніх періодів	33,0	0,25	44,7	0,35
БАЛАНС	13346,0	100	12925,9	100

Таблиця 8

Аналіз виконання кошторису видатків загального фонду в КЗО «НВК № 99 «БГ-Ш 1ст.-ДНЗ» ДМР за 2020-2022 рр.

Показники	2020 рік	2021 рік	2022 рік	Відхилення +/-	
				2021/2020	2022/2021
Затверджено на звітний рік, тис. грн	25891,1	32173,6	34283,3	6282,5	2109,7
Надійшло коштів, тис. грн	24613,9	31291,0	33151,5	6677,2	1860,5
Касові видатки, тис. грн	24613,9	31291,0	33151,5	6677,2	1860,5
Виконання кошторису видатків загального фонду:					
за надходженням коштів, %	95,07	97,26	96,70	2,05	-0,56
за касовими видатками, %	95,07	97,26	96,70	2,05	-0,56

Таблиця 9

Аналіз виконання кошторису видатків спеціального фонду в КЗО «НВК № 99 «БГ-Ш 1ст.-ДНЗ» ДМР за 2020-2022 рр.

Показники	2020 рік	2021 рік	2022 рік	Відхилення +/-	
				2021/2020	2022/2021
Затверджено на звітний рік, тис. грн	418,6	1732,1	227,3	1313,5	-1504,8
Надійшло коштів, тис. грн	389,3	1705,3	197,8	1315,9	-1507,4
Касові видатки, тис. грн	396,4	1716,1	206,4	1319,7	-1509,7
Виконання кошторису видатків спеціального фонду:					
за надходженням коштів, %	93,01	98,45	87,02	5,44	-11,42
за касовими видатками, %	94,71	99,07	90,81	4,37	-8,27

Бухгалтерські проводки з обліку бюджетних асигнувань

Зміст господарських операцій	Кореспонденція рахунків	
	Дебет	Кредит
Отримання асигнувань із загального фонду на виконання бюджетною установою своїх повноважень, визначених законодавством	2313 «Реєстраційні рахунки»	7011 «Бюджетні асигнування»
Вилучення з доходу звітного періоду асигнувань у сумі поточних витрат, що включаються до первісної вартості основних засобів	7011 «Бюджетні асигнування»	5411 «Цільове фінансування розпорядників бюджетних коштів»
Вилучення з доходу звітного періоду асигнувань у сумі поточних витрат, що включаються до первісної вартості нематеріальних активів	7011 «Бюджетні асигнування»	5411 «Цільове фінансування розпорядників бюджетних коштів»
Списання з рахунків залишків невикористаних коштів виділених асигнувань в кінці року	7011 «Бюджетні асигнування»	2313 «Реєстраційні рахунки»
Списані доходи в кінці року в порядку закриття рахунків на результати виконання кошторису по загальному фонду	7011 «Бюджетні асигнування»	5511 «Фінансові результати виконання кошторису звітного періоду»

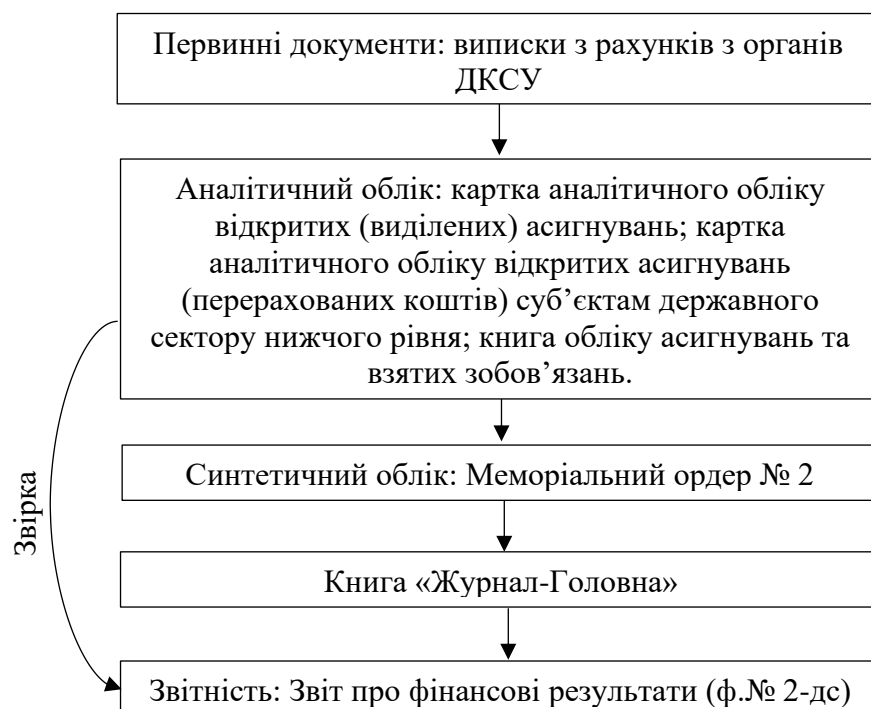


Рис.4 Обліковий процес бюджетних асигнувань

Бухгалтерські проводки з обліку доходів спеціального фонду

Зміст господарських операцій	Кореспонденція рахунків	
	Дебет	Кредит
Нарахування суми доходу від реалізації продукції (робіт, послуг)	2111 «Поточна дебіторська заборгованість за розрахунками за товари, роботи, послуги»	7111 «Доходи від реалізації продукції (робіт, послуг)»
Нарахування сум податку на додану вартість, що входять до складу продукції (робіт, послуг), які підлягають перерахуванню в бюджет	7111 «Доходи від реалізації продукції (робіт, послуг)»	6311 «Розрахунки з бюджетом за податками і зборами»
Включення до складу доходів звітного періоду суми одержаних доходів майбутніх періодів	6911 «Доходи майбутніх періодів»	7111 «Доходи від реалізації продукції (робіт, послуг)»
Нарахування плати за оренду нерухомого майна	2117 «Інша поточна дебіторська заборгованість»	7411 «Інші доходи за обмінними операціями»
Відображення доходу від безоплатно отриманих основних засобів	2313 «Реєстраційні рахунки»	7511 «Доходи за необмінними операціями»
Отримання спонсорських, благодійних внесків шляхом перерахування на реєстраційний рахунок у Держказначействі	2313 «Реєстраційні рахунки»	7511 «Доходи за необмінними операціями»
Закриття рахунків доходів спеціального фонду бюджету	7111 «Доходи від реалізації продукції (робіт, послуг)», 7411 «Інші доходи за обмінними операціями», 7511 «Доходи за необмінними операціями»	5511 «Фінансові результати виконання кошторису звітного періоду»

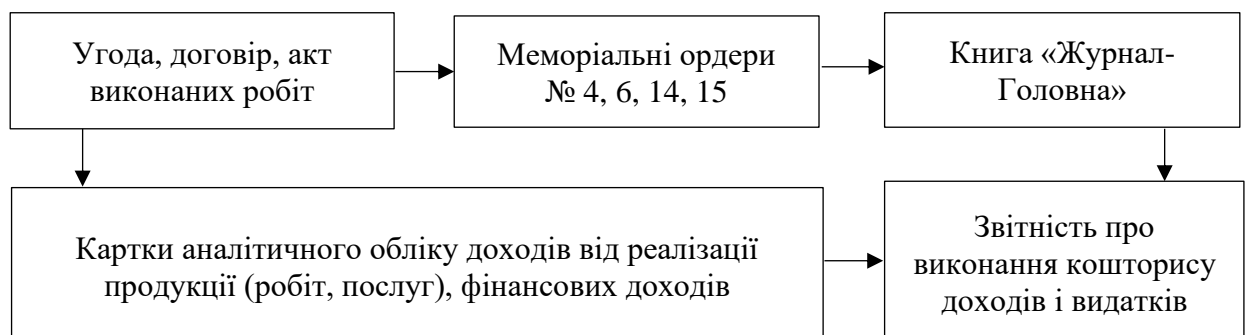


Рис.5 Схема обліку доходів спеціального фонду

Завдання перевірки кошторису та плану асигнувань

Завдання перевірки кошторису та плану асигнувань	Правильність і своєчасність здійснення видатків, затверджених кошторисом
	Правильність здійснення видатків за кодами бюджетної класифікації
	Достовірність і реальність погашення дебіторської і кредиторської заборгованості
	Першочерговість видатків за захищеними статтями КЕКВ
	Обґрунтованість і своєчасність перерахування коштів установам, які входять до складу мережі
	Відповідність сум доведених бюджетних асигнувань, касових видатків
	Обґрунтованість перевищення касових видатків понад бюджетних зобов'язань
	Обґрунтованість і реальність погашення перевищення бюджетних зобов'язань над касовими видатками

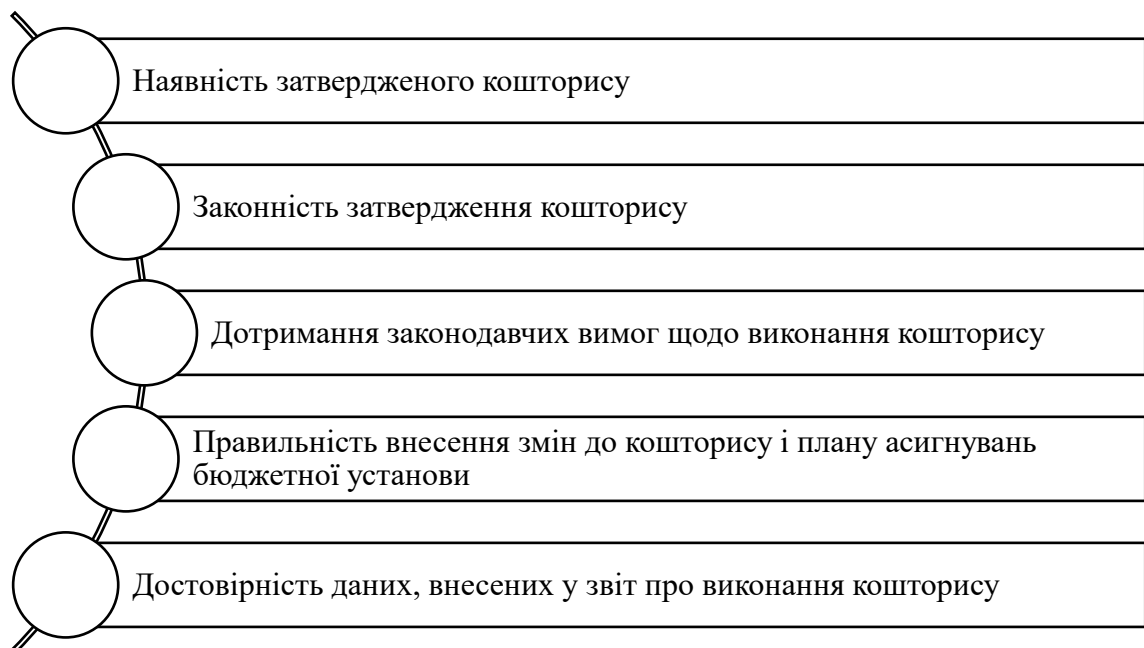


Рис.6 Напрями перевірки кошторису та плану асигнувань бюджетної установи

Таблиця 13

Доходи загального та спеціального фондів в КЗО «НВК № 99 «БГ-Ш 1ст.-ДНЗ»

ДМР за 2020-2022 рр.

Показник	2020	2021	2022	Відхилення +/-	
				2021/2020	2022/2021
Загальний фонд, тис. грн	24613,9	31291,0	33151,5	6677,2	1860,5
Спеціальний фонд, тис. грн	389,3	1705,3	197,8	1315,9	-1507,4
Разом доходи, тис. грн	25003,2	32996,3	33349,4	7993,1	353,1

Структура доходів загального та спеціального фондів в КЗО «НВК № 99 «БГ-Ш 1ст.-ДНЗ» ДМР за 2020-2022 рр.

Показник	2020		2021		2022	
	тис. грн	%	тис. грн	%	тис. грн	%
Загальний фонд	24613,9	98,44	31291,0	94,83	33151,5	99,41
Спеціальний фонд	389,3	1,56	1705,3	5,17	197,8	0,59
Разом доходи	25003,2	100	32996,3	100	33349,4	100

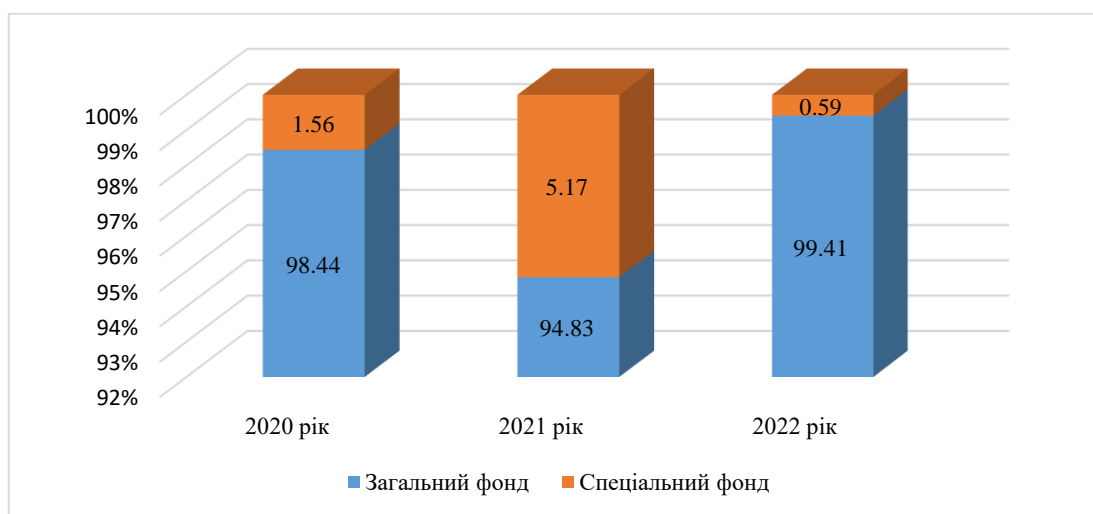


Рис.7 Структура доходів загального та спеціального фондів в КЗО «НВК № 99 «БГ-Ш 1ст.-ДНЗ» ДМР за 2020-2022 рр.

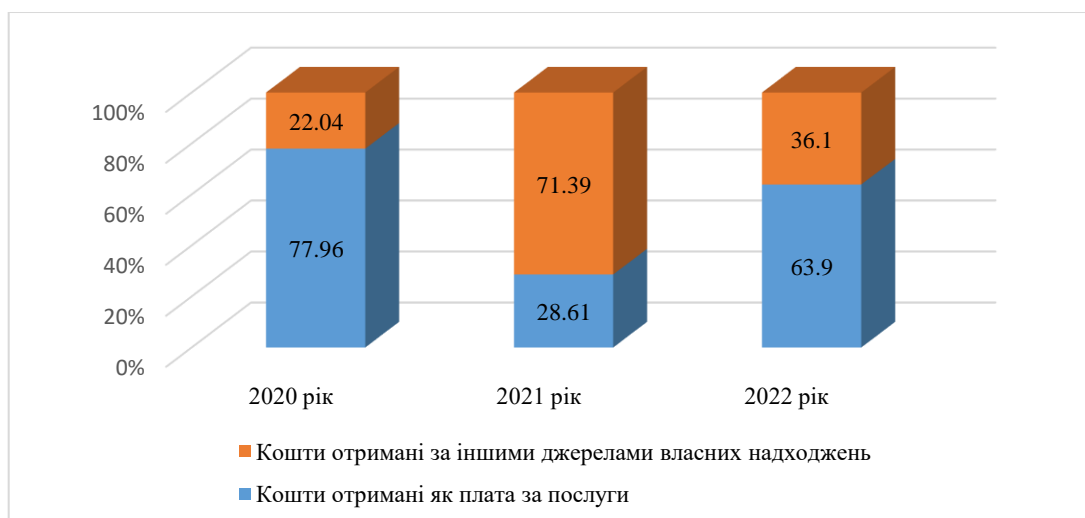


Рис.8 Структура доходів спеціального фонду в КЗО «НВК № 99 «БГ-Ш 1ст.-ДНЗ» ДМР за 2020-2022 рр.

Структура коштів отриманих як плата за послуги в КЗО «НВК № 99 «БГ-Ш 1ст.-ДНЗ» ДМР за 2020-2022 рр.

Показник	2020		2021		2022	
	тис. грн	%	тис. грн	%	тис. грн	%
За послуги, що надаються бюджетними установами згідно з їх основною діяльністю	298,6	98,38	460,8	94,44	121,9	96,46
Від оренди майна бюджетних установ, що здійснюється відповідно до Закону України «Про оренду державного та комунального майна»	4,9	1,62	27,1	5,56	4,5	3,54
Всього кошти отримані як плата за послуги	303,5	100	487,9	100	126,4	100

Таблиця 16

Структура коштів отриманих за іншими джерелами власних надходжень в КЗО «НВК № 99 «БГ-Ш 1ст.-ДНЗ» ДМР за 2020-2022 рр.

Показник	2020		2021		2022	
	тис. грн	%	тис. грн	%	тис. грн	%
Від отриманих благодійних внесків, грантів та дарунків	0	0	1127,1	92,59	59,6	83,48
Від підприємств, організацій, фізичних осіб та від інших бюджетних установ для виконання цільових заходів, у тому числі заходів з відчуження для суспільних потреб земельних ділянок та розміщення на них інших об'єктів нерухомого майна, що перебувають у приватній власності фізичних або юридичних осіб	85,8	100	90,2	7,41	11,8	16,52
Всього кошти отримані за іншими джерелами власних надходжень	85,8	100	1217,4	100	71,4	100

Структура власних надходжень (спеціальний фонд) КЗО «НВК № 99 «БГ-Ш
1ст.-ДНЗ» ДМР за 2022 рік

Вид надходжень	Сума, тис. грн	Структура, %
За послуги, що надаються бюджетними установами згідно з їх основною діяльністю	121,9	61,64
Від оренди майна бюджетних установ, що здійснюється відповідно до Закону України «Про оренду державного та комунального майна»	4,5	2,26
Від отриманих благодійних внесків, грантів та дарунків	59,6	30,14
Від підприємств, організацій, фізичних осіб та від інших бюджетних установ для виконання цільових заходів, у тому числі заходів з відчуження для суспільних потреб земельних ділянок та розміщення на них інших об'єктів нерухомого майна, що перебувають у приватній власності фізичних або юридичних осіб	11,8	5,96
Разом	197,8	100

Таблиця 18

Структура використання коштів власних надходжень (спеціальний фонд)
КЗО «НВК № 99 «БГ-Ш 1ст.-ДНЗ» ДМР за 2022 р.

Вид видатків	Сума, тис. грн	Структура, %
Заробітна плата	18,2	8,82
Нарахування на оплату праці	4,0	1,94
Предмети, матеріали, обладнання та інвентар	59,6	28,88
Продукти харчування	87,1	42,20
Оплата послуг (крім комунальних)	33,7	16,33
Інші поточні видатки	3,9	1,89
Разом	206,4	100

Показник ефективності використання коштів:

$$\text{Ефективність} = \frac{\text{Надходження}}{\text{Використання}} = \frac{197,8}{206,4} = 0,958 \quad (1)$$

Варіанти підвищення ефективності використання коштів:

- пошук та залучення нових спонсорів;
- пошук інших джерел доходів спеціального фонду (проведення курсів підготовки до ЗНО, курсів з іноземних мов);
- контроль за дотриманням принципу максимальної економії при здійсненні закупівель та укладанні договорів з постачальниками.

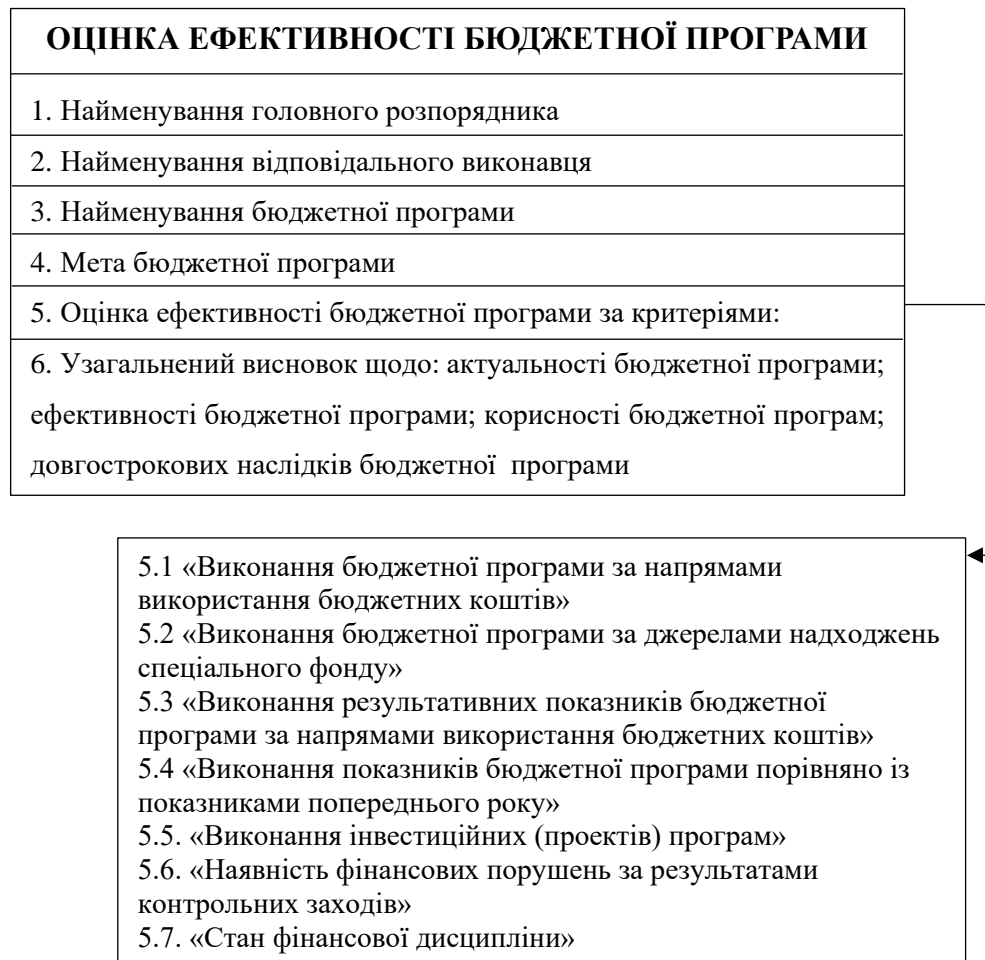


Рис.9 Структура форми для оцінки ефективності бюджетних програм

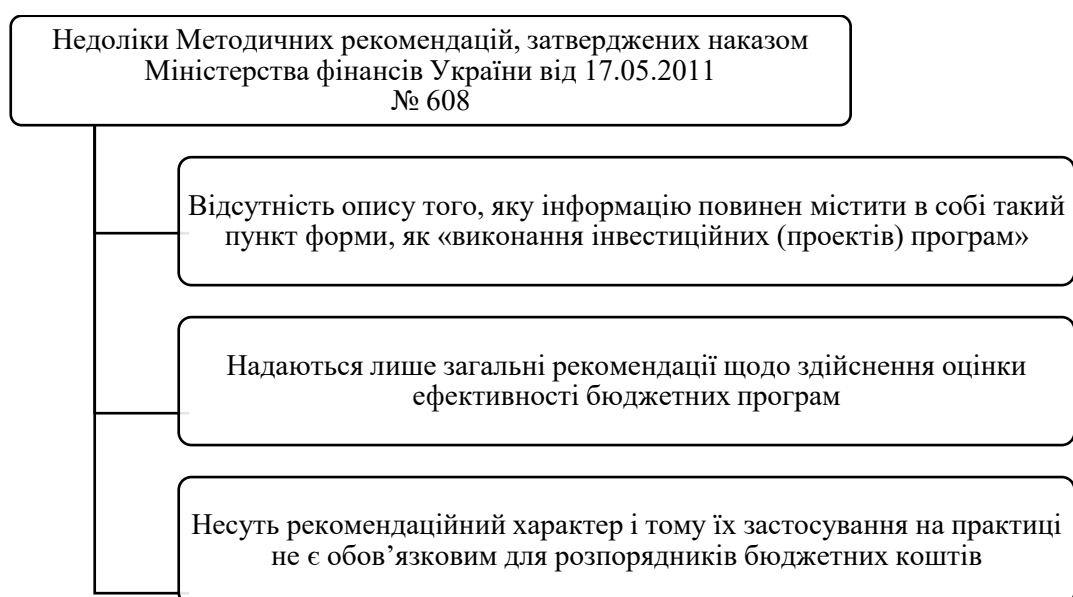


Рис. 10 Недоліки Методичних рекомендацій, затверджених наказом Міністерства фінансів України від 17.05.2011 № 608